

Fundo Brasileiro para a Biodiversidade - FUNBIO

Relatório dos auditores sobre os demonstrativos financeiros do Projeto “Mecanismo para Conservação da Biodiversidade do Estado do Rio de Janeiro – FMA/RJ” e do Projeto “Mecanismo Operacional para Conservação da Biodiversidade do Estado do Rio de Janeiro”

01 de janeiro a 14 de novembro de 2016

31 de agosto a 31 de dezembro de 2016

Índice

	Página
Relatório do auditor independente sobre o demonstrativo financeiro do Projeto Mecanismo para Conservação da Biodiversidade do Estado do Rio de Janeiro – FMA/RJ	3
Demonstrativo financeiro do Projeto Mecanismo para Conservação da Biodiversidade do Estado do Rio de Janeiro – FMA/RJ	6
Notas explicativas ao demonstrativo financeiro do Projeto Mecanismo para Conservação da Biodiversidade do Estado do Rio de Janeiro – FMA/RJ	15
Relatório do auditor independente sobre o sistema de controle interno do Projeto Mecanismo para Conservação da Biodiversidade do Estado do Rio de Janeiro – FMA/RJ	108
Relatório do auditor independente sobre o cumprimento das normas, leis e regulamentos do Projeto Mecanismo para Conservação da Biodiversidade do Estado do Rio de Janeiro – FMA/RJ	110
Relatório do auditor independente sobre o demonstrativo financeiro do Projeto Mecanismo Operacional para Conservação da Biodiversidade do Estado do Rio de Janeiro	112
Demonstrativo financeiro do Projeto Mecanismo Operacional para Conservação da Biodiversidade do Estado do Rio de Janeiro	115
Notas explicativas ao demonstrativo financeiro do Projeto Mecanismo Operacional para Conservação da Biodiversidade do Estado do Rio de Janeiro	116
Relatório do auditor independente sobre o sistema de controle interno do Projeto Mecanismo Operacional para Conservação da Biodiversidade do Estado do Rio de Janeiro	133
Relatório do auditor independente sobre o cumprimento das normas, leis e regulamentos do Projeto	135

Relatório do auditor independente sobre o demonstrativo financeiro do Projeto Mecanismo para Conservação da Biodiversidade do Estado do Rio de Janeiro – FMA/RJ

Grant Thornton Auditores Independentes
Rua Voluntários da Pátria, 89 – 1º andar
Botafogo
Rio de Janeiro | RJ | Brasil

T +55 21 3529-9150
www.grantthornton.com.br

Aos:
Administradores do
Fundo Brasileiro para a Biodiversidade - FUNBIO
Projeto Mecanismo para Conservação da Biodiversidade do Estado do Rio de Janeiro –
FMA/RJ
Rio de Janeiro – RJ

Opinião

Examinamos os demonstrativos financeiros do Projeto Mecanismo para Conservação da Biodiversidade do Estado do Rio de Janeiro – FMA/RJ (“Projeto”), executado pelo Fundo Brasileiro para a Biodiversidade – FUNBIO (“Entidade”), proveniente do Convênio nº 003/2009 celebrado com Secretaria de Estado do Ambiente - RJ, que compreendem as demonstrações de prestação de contas e dos aportes no fundo fiduciário, para o período de 1º de janeiro a 14 de novembro de 2016, assim como o resumo das principais políticas contábeis e demais notas explicativas.

Em nossa opinião, os demonstrativos financeiros acima referidos apresentam em todos os aspectos relevantes, os recebimentos e os pagamentos realizados durante o período de 1º de janeiro a 14 de novembro de 2016, de acordo com o Convênio nº 003/2009 e as políticas contábeis descritas na Nota Explicativa nº3.

Ênfase

Tal como descrito na Nota Explicativa nº 3, os demonstrativos financeiros do Projeto foram elaborados sobre a base contábil de fundos (caixa), em conformidade com a Norma Internacional sobre relatórios financeiros sobre a base contábil de fundos (caixa). A base contábil de fundos reconhece as transações e os fatos somente quando os recursos (incluindo o equivalente aos fundos) são recebidos ou pagos pela Entidade e não quando resultam, auferem ou se originam de direitos ou obrigações, ainda que não se tenha produzido uma movimentação de fundos (Caixa). Nossa opinião não está ressalvada em relação a esse assunto.

Base para opinião

Nossa auditoria foi conduzida de acordo com as normas brasileiras e internacionais de auditoria. Nossas responsabilidades, em conformidade com tais normas, estão descritas na seção a seguir intitulada “Responsabilidades do auditor pela auditoria dos demonstrativos financeiros”. Somos independentes em relação ao Projeto, de acordo com os princípios éticos relevantes previstos no Código de Ética Profissional do Contador e nas normas profissionais emitidas pelo Conselho Federal de Contabilidade, e cumprimos com as demais responsabilidades éticas de acordo com essas normas. Acreditamos que a evidência de auditoria obtida é suficiente e apropriada para fundamentar nossa opinião.

Responsabilidade da Administração e da governança pelos demonstrativos financeiros

A Administração do Funbio é responsável pela elaboração e apresentação confiável desses demonstrativos financeiros de acordo com as Normas Internacionais de Relatório Financeiro, complementada pelas cláusulas do Convênio nº 003/2009 e pelos controles internos que considerou como necessários para que esses demonstrativos financeiros estejam livres de distorção relevantes, independentemente se causada por fraude ou erro.

Na elaboração dos demonstrativos financeiros, a administração é responsável pela avaliação do Projeto, divulgando, quando aplicável, os assuntos relacionados com a sua continuidade operacional e o uso dessa base contábil na elaboração dos demonstrativos financeiros, a não ser que a administração pretenda encerrar o Projeto.

Os responsáveis pela governança do Projeto são aqueles com responsabilidade pela supervisão do processo de elaboração dos demonstrativos financeiros.

Responsabilidades do auditor pela auditoria dos demonstrativos financeiros

Nossos objetivos são obter segurança razoável de que os demonstrativos financeiros, tomado em conjunto, está livre de distorção relevante, independente se causada por fraude ou erro, e emitir relatório de auditoria contendo nossa opinião. Segurança razoável é um alto nível de segurança, mas não uma garantia de que a auditoria realizada de acordo com as normas brasileiras e internacionais de auditoria sempre detectam as eventuais distorções relevantes existentes. As distorções podem ser decorrentes de fraude ou erro e relevantes quando, individualmente ou em conjunto, possam influenciar, dentro de uma perspectiva razoável, as decisões econômicas dos usuários tomadas com base nos referidos demonstrativos financeiros.


Como parte da auditoria realizada de acordo com as normas brasileiras e internacionais de auditoria, exercemos julgamento profissional e mantemos ceticismo profissional ao longo da auditoria. Além disso:

- Identificamos e avaliamos os riscos de distorção relevante nos demonstrativos financeiros, independente se causada por fraude ou erro, planejamos e executamos procedimentos de auditoria em resposta a tais riscos, bem como obtemos evidência de auditoria apropriada e suficiente para fundamentar nossa opinião. O risco de não detecção de distorção relevante resultante de fraude é maior do que o proveniente de erro, já que a fraude pode envolver o ato de burlar os controles internos, conluio, falsificação, omissão ou representações falsas intencionais;

- Obtemos entendimento dos controles internos relevantes para a auditoria para planejarmos procedimentos de auditoria apropriados às circunstâncias, mas, não, com o objetivo de expressarmos opinião sobre a eficácia dos controles internos;
- Avaliamos a adequação das políticas contábeis utilizadas e a razoabilidade das estimativas contábeis e respectivas divulgações feitas pela administração;
- Concluimos sobre a adequação do uso, pela administração, da base contábil de continuidade operacional e, com base nas evidências de auditoria obtidas, se existe incerteza relevante em relação a eventos ou condições que possam levantar dúvida significativa em relação à capacidade de continuidade operacional do Projeto. Se concluirmos que existe incerteza relevante, devemos chamar atenção em nosso relatório de auditoria para as respectivas divulgações nos demonstrativos financeiros ou incluir modificação em nossa opinião, se as divulgações forem inadequadas. Nossas conclusões estão fundamentadas nas evidências de auditoria obtidas até a data de nosso relatório. Todavia, eventos ou condições futuras podem levar o Projeto a não mais se manter em continuidade operacional;
- Avaliamos a apresentação geral, a estrutura e o conteúdo dos demonstrativos financeiros, inclusive as divulgações e se os demonstrativos financeiros representam as correspondentes transações e os eventos de maneira compatível com o objetivo de apresentação adequada.

Comunicamo-nos com os responsáveis pela governança a respeito, entre outros aspectos, do alcance planejado, da época da auditoria e das constatações significativas de auditoria, inclusive as eventuais deficiências significativas nos controles internos que identificamos durante nossos trabalhos.

Rio de Janeiro, 27 de abril de 2017.


Ana Cristina Linhares Areosa
CT CRC RJ-081.409/O-3

Grant Thornton Auditores Independentes
CRC SP-025.583/O-1 “S” – RJ

A. Demonstração da Prestação de Contas do FMA/RJ - Convênio 003/2009

Instrumento Financeiro de Compensação Ambiental

Recursos dos empreendimentos (TCCA's)

(Valores em R\$ mil):

	31/12/2015	Prestação de contas em andamento	Prestação de contas Enviadas	Recursos Utilizados	Recursos Recebidos	Rendimentos sobre aplicações	Outros				Saldo do empreendimento em 14/11/2016
							Reembolso Funbio	Transferência/Ad iantamento	Baixa Prest. de contas 2015 (2)	Despesas Financeiras	
AEROPORTO SANTOS DUMONT - INFRAERO (22382-4)	1.105	-	-	-	-	97	-	(1.202)	-	-	-
AEROPORTO VOLTA REDONDA (22199-6)	322	-	-	-	-	24	-	(346)	-	-	-
ALPHAVILLE SÃO JOSÉ (27273-6)	282	-	-	-	-	22	-	(304)	-	-	-
AMPLIAÇÃO CTL SAHY - BRASCAN (22457-X)	77	-	(25)	(25)	-	5	(2)	(55)	-	-	-
AMPLIAÇÃO PORTO SUDESTE (28193-X)	413	-	(581)	(581)	4.127	191	-	(4.150)	-	-	-
BRIC BRAZILIAN (25470-3)	547	-	-	-	-	10	-	(557)	-	-	-
CCR DUTRA (25496-7)	1.525	-	-	-	270	134	-	(1.929)	-	-	-
COMPERJ PETROBRAS (21929-0)	40.440	-	(6.414)	(6.414)	-	3.689	(1.121)	(36.594)	-	-	-
COMPERJ UHOS (23509-1)	1.832	-	-	-	-	143	-	(1.975)	-	-	-
CONSTRUÇÃO NAVAL DO AÇÚ - OSX (28628-1)	30.182	-	(1.275)	(1.275)	-	2.891	(471)	(31.327)	-	-	-
CSA 2 -THYSEN (21908-8)	3.971	-	(127)	(127)	-	363	(57)	(4.150)	-	-	-
CTR BELFORD ROXO (28192-1)	-	-	-	-	112	-	-	(112)	-	-	-
CTR ITABORAÍ (28612-5)	167	-	-	-	-	15	-	(182)	-	-	-
CTR SR SERB (21918-5)	694	-	(581)	(581)	-	37	(50)	(100)	-	-	-
DRAGAGEM TELSUL LLX (27184-5) ⁽¹⁾	2.436	-	-	-	1.678	308	(1.699)	(2.723)	-	-	-
EXPANSÃO BELLAVISTA (27586-7)	104	-	-	-	146	12	-	(262)	-	-	-
Sub-total	84.097	-	(9.003)	(9.003)	6.333	7.941	(3.400)	(85.968)	-	-	-
							Total Outros:				(89.368)

- 1) Em 03/11/2016 foi depositado o valor de R\$ 152 indevidamente na conta do Porto do Açú - LLX (22129-5) o recurso do projeto Dragagem Tel Sul LLX (27184-5), e consequentemente o projeto transferiu para a conta do Bradesco 3000-7 - INSTRUMENTO I-A CARTEIRA CA CCA.

	31/12/2015	Prestação de contas em andamento	Prestação de contas Enviadas	Recursos Utilizados	Recursos Recebidos	Rendimentos sobre aplicações	Outros				14/11/2016
							Reembolso Funbio	Transferência/A cordo	Baixa Prest. de contas 2015 (1)	Despesas Financeiras	
Sub-total	84.097		(9.003)	(9.003)	6.333	7.941	(3.400)	(85.968)	-	-	-
GASDUC III (22163-5)	3.974	-	(14)	(14)	-	375	(1)	(4.334)	-	-	-
GASJAP (22201-1)	596	-	-	-	-	49	-	(645)	-	-	-
GASODUTO GUAPIMIRIM (25499-1)	419	-	-	-	-	35	-	(454)	-	-	-
GASODUTO GUAPIMIRIM II (25767-2)	600	-	-	-	-	50	-	(650)	-	-	-
GNL PETROBRÁS (26687-6)	1.739	-	-	-	-	160	-	(1.899)	-	-	-
GROTA FUNDA TRANSOESTE - PMRJ (22301-8)	925	-	(20)	(20)	-	86	-	(991)	-	-	-
IMPLANTAÇÃO INFRA. E URB. COMPERJ (22405-7)	13.384	-	(2.365)	(2.365)	-	1.292	(124)	(12.187)	-	-	-
ITAGUAI TECAR - CSN (22263-1) ⁰	3.396	-	(100)	(100)	-	317	(43)	(3.528)	(42)	-	-
LIBRA TERMINAL (23159-2)	1.313	-	-	-	-	106	-	(1.419)	-	-	-
LINHA DE TRANSMISSÃO (25343 -X)	110	-	-	-	-	9	-	(119)	-	-	-
LOT. BUZIOS GOLFE / AGRE (25789-3)	241	-	-	-	-	20	-	(261)	-	-	-
LOTEUM (24870-3)	219	-	-	-	-	17	-	(236)	-	-	-
LOT. MACAÉ CAMPOS III - FURNAS (26777-5)	502	-	-	-	-	39	-	(541)	-	-	-
MARINA IMPERIAL (26457-1)	78	-	-	-	-	8	-	(86)	-	-	-
METRÔ - CRB (21883-9)	2.457	-	-	-	-	223	-	(2.680)	-	-	-
METRO CRB II (23530-X)	8.976	-	(14)	(14)	-	908	(30)	(9.840)	-	-	-
MULTI - RIO (25497-5)	786	-	-	-	-	14	-	(800)	-	-	-
MULTI CAR (25498-3)	815	-	-	-	-	68	-	(883)	-	-	-
OBRAS TECAB (28687-7)	2.424	-	-	-	-	205	-	(2.629)	-	-	-
PCH PARACAMBI LIGHTGER (22313-1)	347	-	(22)	(22)	-	31	(15)	(341)	-	-	-
PCH RIO PRETO (23300-5)	63	-	-	-	89	7	-	(159)	-	-	-
PONTA DA AREIA - MAC LAREN (23280-7)	605	-	-	-	-	50	-	(655)	-	-	-
PORTO DO AÇU - LLX (22129-5)	14.202	-	(405)	(405)	2.360	1.587	(14)	(17.730)	-	-	-
PRESIDENTE VARGAS CSN (24014-1)	915	-	(98)	(98)	-	78	(39)	(856)	-	-	-
QUITUMBA (23403-6)	492	-	(240)	(240)	-	37	(8)	(281)	-	-	-
READEQUAÇÃO TECAM/REDUC (27459-3)	1.832	-	-	-	-	140	-	(1.972)	-	-	-
Sub-total	145.507	-	(12.281)	(12.281)	8.782	13.852	(3.674)	(152.144)	(42)	-	-
							Total Outros:		(155.860)		

2) Baixa mediante a nota fiscal em 2016 referente a prestação de contas aprovada em 2015.

	31/12/2015	Prestação de contas em andamento	Prestação de contas Enviadas	Recursos Utilizados	Recursos Recebidos	Rendimentos sobre aplicações	Outros				14/11/2016
							Reembolso Funbio	Transferência/A diantamento	Baixa Prest. de contas 2015 (1)	Despesas Financeiras	
Sub-total	145.507	-	(12.281)	(12.281)	8.782	13.852	(3.674)	(152.144)	(42)	-	-
RIO JV PARTNERS (24126-1)	599	-	-	-	-	10	-	(609)	-	-	-
SISTEMA DUTOVIÁRIO COMPERJ (24718-9)	4.760	-	(498)	(498)	-	498	-	(4.760)	-	-	-
TA AR TRANSPETRO (28709-1)	414	-	-	-	-	39	-	(453)	-	-	-
TERMINAL MARÍTIMO DA ILHA GUAÍBA - VALE (22406-5)	74	-	-	-	-	8	(1)	(81)	-	-	-
TERMINAL SUL LLX (23800-7)	5.899	-	-	-	3.419	545	-	(9.863)	-	-	-
TERRESTRE SUBMARINO EMISSÁRIO - COMPERJ (24717-0)	1.922	-	-	-	-	163	-	(2.085)	-	-	-
TRANSOLÍMPICA - PMRJ (25454-1)	7.320	-	-	-	-	623	(2)	(7.941)	-	-	-
UPGN COMPERJ (26402-4)	10.601	-	(1.570)	(1.570)	-	1.046	-	(10.077)	-	-	-
UTE BAIXADA FLUMINENSE (28689-3)	779	-	(539)	(539)	-	41	(53)	(228)	-	-	-
UTE PORTO AÇU (23219-X)	732	-	-	-	-	58	-	(790)	-	-	-
UTE SANTA CRUZ (26778-3)	1.081	-	(514)	(514)	-	86	(13)	(640)	-	-	-
VIA PRINCIPAL ACESSO COMPERJ (28607-9)	84	-	-	-	-	7	(1)	(90)	-	-	-
Total	179.772	-	(15.402)	(15.402)	12.201	16.976	(3.744)	(189.761)	(42)	-	-
							Total Outros:				(193.547)

B. Demonstração da Prestação de Contas do FMA/RJ - Convênio 003/2009

Instrumento Financeiro Fiduciário

(Valores em R\$ mil)

	31/12/2015	Prestação de contas Enviadas	Recursos Utilizados	Recursos Recebidos	Rendimentos sobre aplicações	Outros			14/11/2016
						Transferência CV ⁽¹⁾	Transferência ⁽²⁾	Despesas Financeiras	
FUNDO FIDUCIÁRIO	25.070	-	-	1.966	3.421	(1.800)	(27.879)	(778)	-
FUNDO FIDUCIÁRIO-Cartão Vinculado (25738-9) ⁽³⁾	212	(446)	(446)	1.800	96	-	88	(5)	1.746
Total	25.282	(446)	(446)	3.766	3.518	(1.800)	(27.791)	(783)	1.746

- 1) Dentro de 2016 foi resgatado R\$ 1.800.000,00 do 3º dispêndio para execução do Fundo através do projeto Cartão Vinculado, conforme demonstrado no quadro e conforme deliberação 60/2015 da CCA de 18/12/2015 e Ofício SEA 015/2016 de 22/02/2016.
- 2) Em 03/10/2016 o valor de R\$ 27.877.779,85 e em 25/10/2016 o valor de R\$ 1.149,81 foram transferidos para a conta do Bradesco Ag. 6898 c/c 3005-8.
- 3) Dentro de 2016 o valor total das recargas foi de R\$ 357.525,05, sendo que R\$ 445.880,41 foram prestado contas, R\$ 73.233,31 saldo devolvido referente a troca de gestor, restando R\$ 88.355,36 a fazer recarga.

C. Demonstração da Prestação de Contas do FMA/RJ - Convênio 003/2009

Instrumento Operacional e Financeiro de Outras Fontes
(Valores em R\$ mil)

	31/12/2015	Prestação de contas Enviadas	Recursos Utilizados	Recursos Recebidos	Rendimentos sobre aplicações	Outros		14/11/2016
						Transferência/A diantamento	Despesas Financeiras	
OF COMPERJ PMN DAS AGUAS	4.614	-	-	-	377	(4.991)	-	-
OF CSN (24144-X)	9.583	-	-	-	783	(10.366)	-	-
OF TRANSCARIOCA (26715-5)	8.097	-	-	-	699	(8.796)	-	-
Total	22.294	-	-	-	1.859	(24.153)	-	-

D. Demonstração dos aportes no fundo fiduciário

Recursos do fundo fiduciário

APORTES Empreendedor/empreendimento	TCCA	Data Depósito	Recursos recebidos	OBSERVAÇÃO
Cabiúnas Incorporações e Participações Ltda / Loteamento Industrial Macaé	18/2008	06/01/2012	61.562,34	Transferencia conforme ofício 150/2011 dos recursos advindos FMA-RJ (convênio SEA 003/2009) referente ao valor depositado e rendimentos (cc22.376-X) - Decisão CCA 32/2011
Macaé Projetos e Serviços Ambientais Ltda / Aterro de Resíduos - Macaé	04/2009	06/01/2012	68.434,61	Transferencia conforme ofício 150/2011 dos recursos advindos FMA-RJ (convênio SEA 003/2009) referente ao valor depositado e rendimentos (cc22.360-3) - Decisão CCA 32/2011
Brascan SPE RJ 5 S/A / Gleba Norte Brascan	04/2008	06/01/2012	16.159,76	Transferencia conforme ofício 150/2011 dos recursos advindos FMA-RJ (convênio SEA 003/2009) referente ao valor depositado e rendimentos (cc22318-2) - Decisão CCA 32/2011
Companhia Construtora Vilar Mar/ Vila Mar	06/2010	06/01/2012	68.660,68	Transferencia conforme ofício 150/2011 dos recursos advindos FMA-RJ (Convênio SEA 003/2009) referente ao valor depositado e rendimentos (cc22014-8) - Decisão CCA 32/2011
SPE Dominus 03 Empreendimentos Imobiliários S.A / Condomínio 100	05/2010	09/01/2012	6.340,14	Transferencia conforme ofício 150/2011 dos recursos advindos FMA-RJ (convênio SEA 003/2009) referente ao valor depositado e rendimentos (cc22014-8) - Decisão CCA 32/2011
SPE Dominus 03 Empreendimento Imobiliário S.A / Condomínio 200 e 300	06/2007	09/01/2012	20.072,21	Transferencia conforme ofício 150/2011 dos recursos advindos FMA-RJ (convênio SEA 003/2009) referente ao valor depositado e rendimentos (cc2229-1) - Decisão CCA 32/2011
SINPLAN Empreendimentos e Participações Ltda / Fazenda Itaipava	07/2010	09/01/2012	9.460,89	Transferencia conforme ofício 150/2011 dos recursos advindos FMA-RJ (convênio SEA 003/2009) referente ao valor depositado e rendimentos (cc22099-x) - Decisão CCA 32/2011
Pedras Transmissora de Energia S.A / LT EN Elétrica	09/2009	09/01/2012	194.522,49	Transferencia conforme ofício 150/2011 dos recursos advindos FMA-RJ (convênio SEA 003/2009) referente ao valor depositado e rendimentos (cc22195-3) - Decisão CCA 32/2011
Jardel Franco Trindade / Via de Acesso do Complexo Ecoturístico Praia das Pedrinhas	04/2007	19/01/2012	13.100,84	Depósito conforme ofício 150/2011 dos recursos advindos FMA-RJ (convênio SEA 003/2009) referente ao valor original e rendimentos - Decisão CCA 32/2011
Brasco Logística Offshore Ltda / Cais Ilha da Conceição	20/2008	23/01/2012	11.915,84	Depósito conforme ofício 150/2011 dos recursos advindos FMA-RJ (convênio SEA 003/2009) referente ao valor original e rendimentos - Decisão CCA 32/2011
Petroleo Brasileiro S/A PETROBRÁS / Petro TECAB- Ampliação das Unidades de processamento de Gás do Terminal de Cabiúnas	15/2007 e 12/2011	27/01/2012	10.289.095,30	Depósito conforme ofício 150/2011 dos recursos advindos FMA-RJ (convênio SEA 003/2009) referente ao valor original e rendimentos - Decisão CCA 32/2011
Petroleo Brasileiro S/A PETROBRÁS / Petro TECAB- Ampliação das Unidades de processamento de Gás do Terminal de Cabiúnas	15/2007 e 12/2011	02/02/2012	105.302,47	Depósito conforme ofício 150/2011 dos recursos advindos FMA-RJ (convênio SEA 003/2009) referente a complemento do rendimento - Decisão CCA 32/2011
Energisa Soluções S.A. / PCH São Sebastião do Alto	01/2007	03/02/2012	183.276,44	Depósito conforme ofício 150/2011 dos recursos advindos FMA-RJ (convênio SEA 03/2009) referente ao valor e rendimento - Decisão CCA 32/2011
Energisa Soluções S.A. / PCH Cajú	02/2007	03/02/2012	204.525,87	Depósito conforme ofício 150/2011 dos recursos advindos FMA-RJ (convênio SEA 03/2009) referente ao valor e rendimento - Decisão CCA 32/2011
Energisa Soluções S.A. / PCH Santo Antônio	03/2007	03/02/2012	133.017,34	Depósito conforme ofício 150/2011 dos recursos advindos FMA-RJ (convênio SEA 03/2009) referente ao valor e rendimento - Decisão CCA 32/2011
Luis Antonio Simões Lopes / Loteamento Residencial Fazenda Santa Clara	10/2007	09/02/2012	5.364,74	Depósito conforme ofício 150/2011 dos recursos advindos FMA-RJ (convênio SEA 03/2009) referente ao valor e rendimento - Decisão CCA 32/2011
UTC Engenharia S.A. UTC Engenharia - Ampliação da Retro Área	01/2008	01/03/2012	28.424,83	Depósito conforme ofício 150/2011 dos recursos advindos FMA-RJ (convênio SEA 03/2009) referente ao valor e rendimento - Decisão CCA 32/2011
CEG Rio S.A. / Gaseificação Paraíba do Sul /Tres Rios	25/2008	06/03/2012	114.499,47	Depósito conforme ofício 150/2011 dos recursos advindos FMA-RJ (convênio SEA 03/2009) referente ao valor e rendimento - Decisão CCA 32/2011
CEG Rio S.A. / Novas Fontes 1 - Furnas Santa Cruz	24/2008	06/03/2012	192.914,69	Depósito conforme ofício 150/2011 dos recursos advindos FMA-RJ (convênio SEA 03/2009) referente ao valor e rendimento - Decisão CCA 32/2011
Petroleo Brasileiro S/A PETROBRÁS / Processamento de Gás do Terminal de Cabiúnas- TECAB	16/2007 e 13/2011	21/03/2012	7.372.808,68	Depósito conforme ofício 150/2011 dos recursos advindos FMA-RJ (convênio SEA 03/2009) referente ao valor e rendimento - Decisão CCA 32/2011
Forter Participações S.A / ALPHAVILLE URBANISMO Barra da Tijuca	009/2008 e 005/2012	16/10/2012	92.309,49	Depósito dos recursos advindos FMA-RJ (convênio SEA 003/2009) conforme 34ª Reunião Ordinária CCA10/08/2011
GAFISA SPE 77 Empreendimentos Imobiliários Ltda	05/2012	05/07/2013	109.473,68	Depósito dos recursos advindos FMA-RJ (convênio SEA 003/2009) conforme 34ª Reunião Ordinária CCA10/08/2011 referente ao TCCA 005/2012 (antigo TCCA 009/2008) do INEA com Grafiisa SPE conforme clausula 4.2 e penalidade conforme clausula sexta
Subtotal de aportes até 2013			19.301.242,80	

	TCCA	Data Depósito	Recursos recebidos	OBSERVAÇÃO
Subtotal de aportes até 2013			19.301.242,80	
Construtora Queiroz Galvão S/A	02/2009	19/11/2014	41.385,92	Transferencia conforme Deliberação CCA 52/2014 de 07/11/14 e publicada DORJ 11/11/14 dos recursos advindos FMA-RJ (convênio SEA 003/2009) referente ao valor depositado e rendimentos (cc22377-8),TCCA nº 02/2009 do INEA com CTR Campos dos Goytacazes
Haztec Tecnologia e Planejamento Ambiental S.A	07/2011	19/11/2014	75.438,06	Transferencia conforme Deliberação CCA 52/2014 de 07/11/14 e publicada DORJ 11/11/14 dos recursos advindos FMA-RJ (convênio SEA 003/2009) referente ao valor depositado e rendimentos (cc28667-2),TCCA nº 07/2011 do INEA com CTR Barra Mansa
Pontal de Nova Iguaçu Empreendimentos Imobiliários Ltda	09/2011	19/11/2014	118.704,01	Transferencia conforme Deliberação CCA 52/2014 de 07/11/14 e publicada DORJ 11/11/14 dos recursos advindos FMA-RJ (convênio SEA 003/2009) referente ao valor depositado e rendimentos (cc28708-3),TCCA nº 09/2011 do INEA com Vilarejo Marapicu
Estaleiro Brasfels Ltda	07/2012	19/11/2014	76.543,94	Transferencia conforme Deliberação CCA 52/2014 de 07/11/14 e publicada DORJ 11/11/14 dos recursos advindos FMA-RJ (convênio SEA 003/2009) referente ao valor depositado e rendimentos (cc28626-5),TCCA nº 07/2012 do INEA com Estaleiro Brasfels Ltda.
Tecnosol Comércio e Serviços Ltda	10/2013	19/11/2014	37.312,45	Transferencia conforme Deliberação CCA 52/2014 de 07/11/14 e publicada DORJ 11/11/14 dos recursos advindos FMA-RJ (convênio SEA 003/2009) referente ao valor depositado e rendimentos (cc26158-0),TCCA nº 10/2013 do INEA com Aterro Sanitário Tecnosol
Costa Verde Participações Ltda(Sistema Viário)	16/2012	19/11/2014	91.908,79	Transferencia conforme Deliberação CCA 52/2014 de 07/11/14 e publicada DORJ 11/11/14 dos recursos advindos FMA-RJ (convênio SEA 003/2009) referente ao valor depositado e rendimentos (cc24425-5),TCCA nº 16/2012 do INEA com Sistema Viário do Resort Perú
Costa Verde Participações Ltda(Reserva Perú Área 4)	17/2012	19/11/2014	5.649,35	Transferencia conforme Deliberação CCA 52/2014 de 07/11/14 e publicada DORJ 11/11/14 dos recursos advindos FMA-RJ (convênio SEA 003/2009) referente ao valor depositado e rendimentos (cc24428-7),TCCA nº 17/2012 do INEA com Reserva Perú Área 4
Costa Verde Participações Ltda(Lofts Áreas 30 e 32)	18/2012	19/11/2014	66.760,95	Transferencia conforme Deliberação CCA 52/2014 de 07/11/14 e publicada DORJ 11/11/14 dos recursos advindos FMA-RJ (convênio SEA 003/2009) referente ao valor depositado e rendimentos (cc24422-8),TCCA nº 18/2012 do INEA com Lofts Áreas 30 e 32 Praia Área 31
Costa Verde Participações Ltda(Reserva Perú Área 15 e 16)	19/2012	19/11/2014	9.237,04	Transferencia conforme Deliberação CCA 52/2014 de 07/11/14 e publicada DORJ 11/11/14 dos recursos advindos FMA-RJ (convênio SEA 003/2009) referente ao valor depositado e rendimentos (cc24427-9),TCCA nº 19/2012 do INEA com Reserva Perú Área 14 (15 e 16)
Costa Verde Participações Ltda(Reserva Perú Área 33)	20/2012	19/11/2014	18.705,56	Transferencia conforme Deliberação CCA 52/2014 de 07/11/14 e publicada DORJ 11/11/14 dos recursos advindos FMA-RJ (convênio SEA 003/2009) referente ao valor depositado e rendimentos (cc24424-2),TCCA nº 20/2012 do INEA com Reserva Perú Área 33
Costa Verde Participações Ltda(Reserva Perú Área 19 e 22)	21/2012	19/11/2014	67.374,92	Transferencia conforme Deliberação CCA 52/2014 de 07/11/14 e publicada DORJ 11/11/14 dos recursos advindos FMA-RJ (convênio SEA 003/2009) referente ao valor depositado e rendimentos (cc24423-6),TCCA nº 21/2012 do INEA com Reserva Perú Área 19 e 22
Alphaville Urbanismo S.A.	15/2013	19/11/2014	42.007,29	Transferencia conforme Deliberação CCA 52/2014 de 07/11/14 e publicada DORJ 11/11/14 dos recursos advindos FMA-RJ (convênio SEA 003/2009) referente ao valor depositado e rendimentos (cc26467-9),TCCA nº 15/2013 do INEA com Alphaville Villa Azul
Primus Ipanema Agropecuária Ltda	03/2011	20/11/2014	198.197,31	Transferencia conforme Deliberação CCA 52/2014 de 07/11/14 e publicada DORJ 11/11/14 dos recursos advindos FMA-RJ (convênio SEA 003/2009) referente ao valor depositado e rendimentos (cc28627-3),TCCA nº 03/2011 do INEA com Primus Ipanema Agropecuária Ltda
Central de Tratamento de Resíduos Alcântara S.A.	06/2011	21/11/2014	52.072,77	Transferencia conforme Deliberação CCA nº 52/2014 de 07/11/2014 dos recursos advindos FMA-RJ (convênio SEA 003/2009) referente ao valor depositado e rendimentos (cc28664-8) do TCCA nº 06/2011 do INEA com CTR Alcântara
Subtotal de aportes até 2014			901.298,36	
TOTAL DE APORTES ATÉ 31 de Dezembro 2014			20.202.541,16	

	TCCA	Data Depósito	Recursos recebidos	OBSERVAÇÃO
Subtotal de aportes até 2014			20.202.541,16	
Rio JV Partners Participações Ltda	14/2012	29/02/2016	608.518,01	Transferência conforme Deliberação CCA nº 60/2015 de 18/12/2015 dos recursos advindos FMA-RJ (convênio SEA003/2009) referente ao valor depositado e rendimentos (cc24126-1) do TCCA nº 14/2012 do INEA com Rio JV Partners
Bric Brazilian Intermodal Complex S/A	03/2013	29/02/2016	557.361,79	Transferência conforme Deliberação CCA nº 60/2015 de 18/12/2015 dos recursos advindos FMA-RJ (convênio SEA003/2009) referente ao valor depositado e rendimentos (cc25470-3) do TCCA nº 03/2013 do INEA com Bric Brazilian
Multi-Rio Operações Portuárias S/A	05/2013	29/02/2016	800.373,16	Transferência conforme Deliberação CCA nº 60/2015 de 18/12/2015 dos recursos advindos FMA-RJ (convênio SEA003/2009) referente ao valor depositado e rendimentos (cc25497-5) do TCCA nº 14/2012 do INEA com Multi-Rio
Subtotal de aportes até 2016			1.966.252,96	
TOTAL DE APORTES ATÉ 31 de Dezembro 2016			22.168.794,12	
RENDIMENTO BRUTO até 25/10/2016			10.680.916,69	
Retenção de Imposto de Renda até 25/10/2016			- 1.704.063,80	
Retiradas até 25/10/2016			- 3.266.717,35	
SALDO BRUTO em 30/09/2016			27.878.929,66	
TRANSFERENCIA PARA O NOVO GESTOR DE ATIVOS - BRADESCO			- 27.878.929,66	
SALDO LIQUIDO em 14/11/2016			-	

Composição dos saldos bancários FMA – Convênio SEA

Apresentamos a seguir os saldos bancários mantidos pelo FUNBIO junto ao Banco Itaú referentes ao convênio mantido com Secretária Estadual de Meio Ambiente, e a rentabilidade da carteira no período, comparada com benchmarks utilizados pelo FUNBIO na gestão de ativos:

	(Em Reais mil)	(Em Reais mil)
FMA - Convênio SEA	14/11/2016	31/12/2015
Fundo Fiduciário - C/Aplic 89192-0	-	10.667
Fundo Fiduciário - C/Invest. EFFICAX 02077-9	-	10.481
Fundo Fiduciário - C/Invest. ACTIVE 02077-10	-	-
Fundo Fiduciário - C/Invest. CREDIT SUISSE 135943-1	-	3.922
Total	-	25.070

CRESCIMENTO	2012	2013	2014	2015	setembro	
					2016	Acum
NOMINAL	11,40%	-2,00%	4,10%	10,30%	10,30%	40,70%
REAL	5,40%	-5,80%	-2,20%	-0,40%	4,40%	1,00%

Notas explicativas sobre os demonstrativos financeiros do Projeto Fundo Mata Atlântica FMA/RJ – Convênio 003/2009

1. Contexto operacional do Agente Executor do Projeto

O Fundo Brasileiro para a Biodiversidade (“FUNBIO” ou “Entidade”), é uma associação civil privada sem fins lucrativos, em operação desde 1996. É um mecanismo financeiro inovador, criado para desenvolver estratégias que contribuam para a implementação da Convenção sobre Diversidade Biológica (CDB) no Brasil. Atua como parceiro estratégico dos setores público e empresarial e da sociedade civil, em iniciativas que consolidam políticas de conservação, viabilizam programas de financiamento ambiental e também investimentos socioambientais de empresa, redução e mitigação de seus impactos, e no cumprimento de suas obrigações legais.

Em pouco mais de 20 anos, o FUNBIO já administrou US\$ 593 milhões, apoiou 256 projetos em 7 biomas, 206 instituições e 310 áreas protegidas que somam 67 milhões de hectares (aproximadamente 3 vezes o território do estado de São Paulo) e já proporcionou a capacitação de mais de 1.300 parceiros. A fonte de recursos alavancados pelo FUNBIO, com aproximadamente 70 doadores em seu histórico, provém de acordos de cooperação internacional, obrigações legais e doações privadas nacionais e internacionais.

O FUNBIO é a primeira e única agência implementadora nacional do Fundo Global para o Meio Ambiente (GEF), um dos mais importantes financiadores de projetos ambientais do mundo que conferiram a acreditação ao FUNBIO pela capacidade de execução.

A Entidade integra a Rede de Fundos Ambientais da América Latina e do Caribe, com 21 organizações de 16 países, que, desde 1999, já administraram mais de US\$ 2 bilhões em fundos patrimoniais e extinguíveis, apoiando mais de 900 áreas protegidas.

A governança do FUNBIO é liderada pelo Conselho Deliberativo (CD), que reúne 16 membros dos setores acadêmico, ambiental e da sociedade civil, empresarial, e governamental e é responsável pela definição da estratégia e pela direção geral da organização. Em 3 reuniões presenciais ao ano o CD avalia rumos estratégicos e gestão institucional: estabelece uma política geral, define metas e prioridades, transformadas em ações pela Secretaria Executiva. O CD aprova planos operacionais anuais, políticas de investimento e projetos desenvolvidos. Os Conselheiros participam de modo voluntário, aportando suas experiências e conhecimento. O Conselho Deliberativo organiza-se em Comissões que tratam de questões específicas, como as comissões de Gestão, Técnicas de Projetos, de Finanças e Auditoria e de um Comitê de Gestão de Ativos.

Ao final do presente exercício o FUNBIO reúne ativos sob gestão no montante de R\$ 732 milhões (2015 – R\$ 548 milhões), sendo que aproximadamente 56% vinculados a ações e projetos de longo prazo organizados em fundos.

A execução de recursos pelo FUNBIO em 2016 apresentou um crescimento de 39% atingindo a marca histórica de R\$ 81 milhões (2015 – R\$ 58 milhões).

2. Descrição do Projeto

Fundo Mata Atlântica – FMA/RJ – Convênio 003/2009

O Mecanismo para a Conservação da Biodiversidade do Estado do Rio de Janeiro, também conhecido como Fundo da Mata Atlântica (FMA/RJ), foi concebido para potencializar os investimentos ambientais no Estado do Rio de Janeiro e oferecer novas opções de apoio para as áreas protegidas, com agilidade, eficiência e transparência. Por meio de uma parceria firmada com a Secretaria de Estado do Ambiente do Rio de Janeiro (SEA-RJ), o FUNBIO administra os recursos do FMA/RJ provenientes da compensação sobre os impactos ambientais de empreendimentos produtivos, cujo pagamento é regulamentado pelo SNUC - Sistema Nacional de Unidades de Conservação da Natureza, e recursos oriundos de outras fontes.

O FMA/RJ é amparado pelo Termo de Convênio nº. 003/2009 celebrado entre o Estado do Rio de Janeiro por intermédio da Secretaria de Estado do Ambiente - SEA e o Fundo Brasileiro para a Biodiversidade - FUNBIO, com a interveniência do Instituto Estadual do Ambiente - INEA, visando a operação, manutenção e controle do mecanismo. O FMA/RJ é composto por quatro instrumentos financeiros, a saber: A) Instrumento Financeiro de Compensação Ambiental; B) Instrumento Operacional e Financeiro de Doação; C) Instrumento Financeiro Fiduciário; e D) Instrumento Operacional e Financeiro de Outras Fontes. Esse convênio encerrou-se em 14 de novembro de 2016 conforme descrito no 4º Aditivo ao Termo de Convênio nº 003/2009, sendo, substituído por um novo instrumento jurídico decorrente do chamamento público SEA 01/2016, vencido pelo FUNBIO.

Até o final do Convênio em 14 de novembro de 2016, o FMA/RJ mobilizou recursos significativos de compensações ambientais, termos de compromisso e de ajustamento de conduta. 99 empreendimentos no Estado se comprometeram a destinar os recursos para o cumprimento de suas obrigações por meio do mecanismo, somando compromissos de mais de R\$ 295 milhões, sendo executados em projetos e regularizações fundiárias R\$ 114 milhões.

A) Instrumento Financeiro de Compensação Ambiental

O governo do Estado do Rio de Janeiro publicou em 2013 a Lei nº 6.572 que dispõe sobre a compensação devida pelo empreendedor responsável por atividade de significativo impacto ambiental, e institui claramente a opção por executar diretamente esse recurso, ou por contratação sob sua responsabilidade ou por mecanismos operacionais e financeiros implementados pela SEA, onde o Mecanismo FMA/RJ se insere. O diferencial para o empreendedor que opta pelo Mecanismo FMA/RJ é a desoneração da obrigação de apoiar a implantação e manutenção de Unidades de Conservação e autorização da quitação após o depósito integral dos recursos.

As principais atividades do FMA/RJ são as compras e contratações para as UCs do Estado, efetuadas de acordo com os projetos aprovados pela Câmara de Compensação Ambiental da SEA. Além disso, o FMA/RJ também efetua pagamentos para regularização fundiária das áreas protegidas e disponibiliza cartões vinculados, que são recarregados para cobertura de pequenos gastos para a manutenção das UCs.

O instrumento financeiro de compensação ambiental do FMA-RJ mobilizou recursos significativos de compensações ambientais. 57 empreendimentos no Estado se comprometeram a destinar os recursos para o cumprimento de suas obrigações por meio do mecanismo, somando compromissos de mais de R\$ 255 milhões em Termos de Compromisso de Compensação Ambiental. O instrumento financeiro de compensação ambiental do FMA-RJ apresentou um saldo de R\$ 189,9 milhões no fim do exercício de 2016, tendo executado recursos da ordem de R\$ 15,4 milhões e recebido um montante de R\$ 12,2 milhões nesse ano (líquido de transferências).

O ano de 2016 fechou com um total de 98 projetos, estando 21 finalizados, 11 em processo de finalização e 68 em andamento. Considerando todos os projetos, o mecanismo apoia 50 unidades de conservação, sendo 3 federais, 31 estaduais e 16 municipais, totalizando uma área de cerca de 487 mil hectares de áreas protegidas apoiadas.

Alguns das ações do ano de 2016 foram:

- Apoio às UCs estaduais, municipais e federais no Estado do Rio de Janeiro;
- 98 projetos apoiados, englobando elaboração/ revisão de plano de manejo; projetos executivos, obras e reformas de infraestrutura; delimitação, cercamento e sinalização de UCs; regularização fundiária de áreas de UC e entorno; fortalecimento e apoio à gestão da unidade de conservação; adaptação de trilha para pessoas com necessidades especiais e interpretação ambiental.
- 68 Projetos em execução.
- Investimento em regularização fundiária, no valor de R\$ 27.840.929,89 nas seguintes UCs: Parque Natural do Curió, Parque Estadual dos Três Picos, Parque Estadual do Cunhambebe, Estação Ecológica Estadual de Guaxindiba, Parque Estadual da Serra da Tiririca, Parque Estadual da Costa do Sol; Parque Estadual Desengano; Parque Estadual da Pedra Branca;
- Acompanhamento do sistema de gerenciamento de compensações ambientais e seu funcionamento;
- Novos projetos do INEA aprovados na CCA;
- Novos projetos municipais aprovados na CCA;
- Operacionalização do Instrumento TAC do Mecanismo FMA/RJ;

B) Instrumento Operacional e Financeiro de Doação

Até a data de 14 de novembro de 2016 a carteira de Doação não recebeu recursos nem projetos a serem executados.

C) Instrumento Financeiro Fiduciário

Instituído financeiramente em 2012, o Fundo Fiduciário é um instrumento previsto no âmbito do Convênio SEA que visa prover sustentabilidade financeira de longo prazo às Unidades de Conservação que estão sob a gestão do INEA. O fundo apresenta a característica de ser conservador e manter o capital principal preservado, devendo ser feito uso de seus rendimentos líquidos, com intenção de garantir a sustentabilidade financeira das Unidades de Conservação. Até o final de 2016, todos os recursos retirados do Fundo Fiduciário foram destinados ao Projeto Fundo Fiduciário, o qual compõe a carteira de Compensação Ambiental.

O montante de recursos financeiros recebidos para esta carteira até a o dia 14 de novembro de 2016 foi de R\$ 22,2 milhões (R\$ 19,3 milhões até 2013, R\$ 901,2 mil em 2014, R\$ 1,9 milhões em 2016). Os rendimentos acumulados foram na ordem de R\$ 8,98 milhões e R\$ 3,27 milhões foram retirados para a execução do Projeto Fundo Fiduciário, resultando em um saldo de R\$ 27,9 milhões no Instrumento Fundo Fiduciário ao final do Convênio em 14 de novembro de 2016.

Dada a transferência da gestão financeira para o Bradesco marcada para a virada do mês de setembro, durante setembro a carteira do Fundo Fiduciário permaneceu alocada somente nas classes de Renda Fixa Low Vol, Renda Fixa e Renda Variável Internacional. No início de outubro começamos a resgatar e transferir para o Bradesco. Para não ocorrer perda de recursos o Fundo LYNX II só foi resgatado em 18 de outubro e ficou reservado para efetuarmos o pagamento da taxa da PRAGMA (Gestor de Ativos). Ao resgatarmos o Fundo EFFICAX em 03 de outubro verificamos um rendimento de 14.484,37 que adicionado ao saldo de 30 de setembro e abatidos os impostos referentes ao resgate obtivemos um valor líquido de R\$ 27.877.779,85 conforme demonstrado na tabela a seguir, o qual foi imediatamente transferido ao Bradesco.

Em 18 de outubro resgatamos o Fundo LYNX II verificamos um rendimento de R\$ 117,37 que adicionado ao saldo de 30 de setembro e abatidos os impostos referentes ao resgate, obtivemos um valor líquido de R\$ 26.963,49. Esses recursos foram utilizados para pagarmos a PRAGMA conforme demonstrado na tabela a seguir restando um saldo de R\$ 1.149,81 que foi transferido para o Bradesco.

30/09/2016	Saldo Fundo Fiduciário	R\$ 27.993.964,12
	Fundo EFFICAX FI RF CP	R\$ 27.992.546,47
	Fundo LYNX II CP FIC FI	R\$ 26.846,12
	Contas a Pagar	-R\$ 25.428,97
	Provisão de Impostos	<u>-127.263,73</u>
	Sado Liquido	R\$ 27.866.699,89
03/10/2016	Resgate EFFICAX	R\$ 28.007.030,84
	Retenção IR	-R\$ 119.624,43
	Retenção IOF	<u>-R\$ 9.626,56</u>
	Resgate EFFICAX Liquido	R\$ 27.877.779,85
18/10/2016	Resgate LYNX II	
	Taxa Pragma jan-jun2016	-R\$ 14.246,25
	Taxa Pragma jul-ago2016	-R\$ 5.377,28
	Taxa Pragma set-out 2016	<u>-R\$ 6.190,15</u>
25/10/2016	Saldo Fundo Fiduciário	R\$ 1.149,81
	Transferência Bradesco CC 3005-9	<u>-R\$ 1.149,81</u>
	Saldo Fundo Fiduciário	R\$ 0,00

D) Instrumento Operacional e Financeiro de Outras Fontes

Em 2013 o FUNBIO recebeu os primeiros aportes ao Instrumento Operacional e Financeiro de Outras Fontes, no montante de R\$ 7,8 milhões. Em 2014 recebeu aportes no montante de R\$ 8,7 milhões. Em 2015, o total recebido foi de R\$ 2,1 milhões. Com rendimentos da ordem de R\$ 5,5 milhões até 2016, o saldo do instrumento financeiro de Outras Fontes soma aproximadamente R\$ 24,1 milhões, não havendo projetos alocados neste instrumento.

As prestações de contas enviadas para a SEA/RJ e para o INEA aprovadas e os relatórios anuais de cumprimento do objeto do Mecanismo FMA/RJ encontram-se disponíveis no site do Funbio.

3. Informações gerais e resumo das políticas contábeis

O Fundo Mata Atlântica (FMA/RJ) é gerido pelo Fundo Brasileiro para a Biodiversidade - FUNBIO no âmbito do Termo de Convênio n°. 003/2009 celebrado com o Estado do Rio de Janeiro por intermédio da Secretaria de Estado do Ambiente - SEA e com a interveniência do Instituto Estadual do Ambiente – INEA.

Os demonstrativos financeiros do mecanismo para a conservação da biodiversidade do Estado do Rio de Janeiro – Fundo Mata Atlântica (FMA/RJ) para o período de 1º de janeiro a 14 de novembro de 2016, foram elaboradas pelo FUNBIO de acordo com as práticas contábeis adotadas no Brasil, as quais abrangem a legislação societária, os Pronunciamentos, Orientações e Interpretações emitidos pelo Comitê de Pronunciamentos Contábeis (CPC), aprovados pelo Conselho Federal de Contabilidade – CFC. Essas normas incluem:

- (a) Declaração de Responsabilidade do Fundo: Devido ao FUNBIO utilizar seu próprio sistema de gestão financeira e contábil para relatar as operações do Projeto o plano de contas utilizado possui a classificação das rubricas contábeis, segregando recursos das fontes (Empreendimentos) em contas bancárias e centros de custos específicos. Os demonstrativos financeiros do FMA/RJ gerido pelo Fundo Brasileiro para a Biodiversidade - FUNBIO foram elaborados sobre a base contábil de fundos (caixa), sendo as receitas registradas quando do recebimento dos fundos e as despesas reconhecidas quando estas efetivamente representarem aplicações de fundos. Essa prática contábil difere das normas internacionais de contabilidade e das práticas contábeis adotadas no Brasil, segundo os quais as transações devem ser registradas na medida que ocorrerem e não quando seu pagamento ou recebimento.
- (b) Recursos dos TCCA's: As receitas decorrentes dos valores recebidos por conta dos Termos de Compromisso de Compensação Ambiental - TCCA's são registradas na data em que os recursos transferidos pelos Empreendedores ao FUNBIO são disponibilizados em conta corrente do FUNBIO.
- (c) Taxa cambial: Os registros financeiros do Programa são mantidos em reais, moeda corrente do Brasil. Não há recebimento de recursos ou saldos mantidos em moeda estrangeira no âmbito do FMA/RJ. A demonstração de prestação de contas do projeto foi elaborada em reais.

Esses demonstrativos financeiros são apresentados em Reais, que é a moeda funcional do FUNBIO. Todas as informações financeiras apresentadas em milhares de Reais foram arredondadas para o milhar mais próximo, exceto quando indicado de outra forma.

4. Detalhamento das movimentações financeiras ocorridas no âmbito da conta de cada empreendimento

- A) Durante o período de 1º de janeiro a 14 de novembro de 2016, as contas dos empreendimentos relacionados ao **Instrumento Financeiro de Compensação Ambiental** incorreram nas seguintes movimentações:

(1) Aeroporto Santos Dumont - Infraero

Não houve aportes de recursos durante o período de 1º de janeiro a 14 de novembro de 2016.

O total de entradas financeiras destinadas à execução de projetos durante o período de 1º de janeiro a 14 de novembro de 2016 e o exercício de 2015 foi conforme segue:

(Em Reais mil)			
	2016	2015	Acumulado
Aeroporto Santos Dumont – Infraero	-	-	1.542
Rendimentos	97	114	412
Total de recursos aportados	97	114	1.954

Os saldos das contas correntes e aplicações mantidas pelo FUNBIO junto ao Banco do Brasil estão apresentados nas contas listadas abaixo:

Valor Transferido para o Acordo 04/2016

(Em Reais mil)		
2016		
FMA - CONVÊNIO SEA		
Aeroporto Santos Dumont- Infraero - C/C 22382-4		(1.202)
Total		(1.202)
(Em Reais mil)		
	2016	2015
FMA - CONVÊNIO SEA		
Aeroporto Santos Dumont- Infraero - C/C 22382-4	-	2
Aeroporto Santos Dumont- Infraero - C/Aplic. CDB 22382-4	-	1.103
Total	-	1.105

O demonstrativo das aplicações desses recursos, através da execução de projetos, durante o período de 1º de janeiro a 14 de novembro de 2016 e o exercício de 2015 foi assim demonstrado:

(Em Reais mil)			
	2016	2015	Acumulado
Declaração dos Gastos elegíveis no Projeto:			
Piloto Fundo Fiduciário	-	-	339
Levant. Topográfico e Obras Parna Tijuca	-	-	367
Total	-	-	706

Os saldos de conta corrente e aplicações foram transferidos para o Acordo FMA 04/2016 assinado em 31/08/2016 para a conta corrente sediada no Banco Bradesco AG: 6898, C/C: 3000-7 devido ao encerramento do Convênio 03/2009 em 14/11/2016.

(2) Aeroporto Volta Redonda

Não houve aportes de recursos durante o período de 1º de janeiro a 14 de novembro de 2016.

O total de entradas financeiras destinadas à execução de projetos durante o período de 1º de janeiro a 14 de novembro e o exercício de 2015 foi conforme segue:

			(Em Reais mil)
	2016	2015	Acumulado
Aeroporto Volta Redonda	-	-	232
Rendimentos	24	32	114
Total de recursos aportados	24	32	346

Os saldos das contas correntes e aplicações mantidas pelo FUNBIO junto ao Banco do Brasil estão apresentados nas contas listadas abaixo:

Valor Transferido para o Acordo 04/2016

		(Em Reais mil)
		2016
FMA - CONVÊNIO SEA		
Aeroporto Volta Redonda – C/C 22199-6		(346)
Total		(346)

			(Em Reais mil)
	2016	2015	
FMA - CONVÊNIO SEA			
Aeroporto Volta Redonda C/C	-	-	
Aeroporto Volta Redonda - C/Aplic. RF LP 22199-6	-	322	
Total	-	322	

Os saldos de conta corrente e aplicações foram transferidos para o Acordo FMA 04/2016 assinado em 31/08/2016 para a conta corrente sediada no Banco Bradesco AG: 6898, C/C: 3000-7 devido ao encerramento do Convênio 03/2009 em 14/11/2016.

(3) Alphaville São José

Não houve aportes de recursos durante o período de 1º de janeiro a 14 de novembro de 2016.

O total de entradas financeiras destinadas à execução de projetos durante o período de 1º de janeiro a 14 de novembro e no exercício de 2015 foi conforme segue:

(Em Reais mil)			
	2016	2015	Acumulado
Alphaville São José	-	260	260
Rendimentos	22	22	44
Total de recursos aportados	22	282	304

Os saldos das contas correntes e aplicações mantidas pelo FUNBIO junto ao Banco do Brasil estão apresentados nas contas listadas abaixo:

Valor Transferido para o Acordo 04/2016

(Em Reais mil)	
	2016
FMA - CONVÊNIO SEA	
Alphaville São José - C/C 27273-6	(304)
Total	(304)

(Em Reais mil)		
	2016	2015
FMA - CONVÊNIO SEA		
Alphaville São José C/C 27273-6	-	-
Alphaville São José - C/Aplic. CDB 27273-6	-	282
Total	-	282

Os saldos de conta corrente e aplicações foram transferidos para o Acordo FMA 04/2016 assinado em 31/08/2016 para a conta corrente sediada no Banco Bradesco AG: 6898, C/C: 3000-7 devido ao encerramento do Convênio 03/2009 em 14/11/2016.

(4) Ampliação CTL SAHY - BRASCAN

Não houve aportes de recursos durante o período de 1º de janeiro a 14 de novembro de 2016.

O total de entradas financeiras destinadas à execução de projetos durante o período de 1º de janeiro a 14 de novembro e o exercício de 2015 foi conforme segue:

(Em Reais mil)			
	2016	2015	Acumulado
Ampliação CTL SAHY - BRASCAN	-	-	54
Rendimentos	5	7	28
Total de recursos aportados	5	7	82

Os saldos das contas correntes e aplicações mantidas pelo FUNBIO junto ao Banco do Brasil estão apresentados nas contas listadas abaixo:

Valor Transferido para o Acordo 04/2016

(Em Reais mil)	
	2016
FMA - CONVÊNIO SEA	
Ampliação CTL SAHY BRASCAN - C/C 22457-X	(55)
Total	(55)

(Em Reais mil)		
	2016	2015
FMA - CONVÊNIO SEA		
Ampliação CTL SAHY - BRASCAN - C/C 22457 - X	-	-
Ampliação CTL SAHY - BRASCAN - C/Aplic. CDB 22457-X	-	77
Total	-	77

O demonstrativo das aplicações desses recursos, através da execução de projetos, durante o período de 1º de janeiro a 14 de novembro de 2016 estão assim apresentados:

(Em Reais mil)		
	2016	Acumulado
Declaração dos gastos elegíveis no projeto:		
Modelagem Piloto PPP	25	25
Total	25	25

Os saldos de conta corrente e aplicações foram transferidos para o Acordo FMA 04/2016 assinado em 31/08/2016 para a conta corrente sediada no Banco Bradesco AG: 6898, C/C: 3000-7 devido ao encerramento do Convênio 03/2009 em 14/11/2016.

(5) Ampliação Porto Sudeste

Os aportes de recursos durante o período de 1º de janeiro a 14 de novembro de 2016 foi realizado da seguinte forma:

(Em Reais mil)	Data do ingresso do recurso no banco
Ingressos	412 13/01/2016
Ingressos	2 27/01/2016
Ingressos	413 11/02/2016
Ingressos	412 09/03/2016
Ingressos	413 13/04/2016
Ingressos	412 11/05/2016
Ingressos	413 08/06/2016
Ingressos	412 13/07/2016
Ingressos	413 10/08/2016
Ingressos	412 14/09/2016
Ingressos	413 13/10/2016
Total	4.127

O total de entradas financeiras destinadas à execução de projetos durante o exercício de 2015 e o período de 1º de janeiro a 14 de novembro de 2016 foi conforme segue:

(Em Reais mil)		
	2016	2015
		Acumulado
Ampliação Porto Sudeste São José	4.127	412
Rendimentos	191	1
Total de recursos aportados	4.318	413

Os saldos das contas correntes e aplicações mantidas pelo FUNBIO junto ao Banco do Brasil estão apresentados nas contas listadas abaixo:

Valor Transferido para o Acordo 04/2016

(Em Reais mil)	
	2016
FMA - CONVÊNIO SEA	
Ampliação Porto Sudeste - C/C 28193-X	(4.150)
Total	(4.150)

(Em Reais mil)	
	2016
FMA - CONVÊNIO SEA	
Ampliação Porto Sudeste C/C 28193-X	-
Ampliação Porto Sudeste - C/Aplic. CDB 28193-X	413
Total	413

O demonstrativo das aplicações desses recursos, através da execução de projetos, durante o período de 1º de janeiro a 14 de novembro de 2016 estão assim apresentados:

(Em Reais mil)	
	2016
Declaração dos gastos elegíveis no projeto:	
Aquisições SEGP/INEA	581
Total	581

Os saldos de conta corrente e aplicações foram transferidos para o Acordo FMA 04/2016 assinado em 31/08/2016 para a conta corrente sediada no Banco Bradesco AG: 6898, C/C: 3000-7 devido ao encerramento do Convênio 03/2009 em 14/11/2016.

BRIC Brazilian

Não houve aportes de recursos durante o período de 1º de janeiro a 14 de novembro de 2016.

O total de entradas financeiras destinadas à execução de projetos durante o exercício de 2015 e o período de 1º de janeiro a 14 de novembro de 2016 foi conforme segue:

	(Em Reais mil)		
	2016	2015	Acumulado
BRIC BRAZILIAN	-	-	450
Rendimentos	10	56	108
Total de recursos aportados	10	56	558

Os saldos das contas correntes e aplicações mantidas pelo FUNBIO junto ao Banco do Brasil estão apresentados nas contas listadas abaixo:

	(Em Reais mil)	
	2016	2015
FMA - CONVÊNIO SEA		
BRIC BRAZILIAN C/C 25470-3	-	-
BRIC BRAZILIAN C/APLIC. CDB 25470-3	-	547
Total	-	547

Os recursos da conta corrente deste TCCA foram transferidos para a conta do Fundo Fiduciário conforme deliberação CCA 60/2015 de 18/12/2015 dos recursos advindos do FMA Convênio 003/2009 referente ao valor depositado e rendimentos (C/C: 25470-3), TCCA 003/2013 do INEA com BRIC Brazilian.

(6) CCR DUTRA

Os aportes de recursos durante o período de 1º de janeiro a 14 de novembro de 2016 foi realizado da seguinte forma:

	(Em Reais mil)	Data do Ingresso do Recurso no Banco
Ingressos	45	11/01/2016
Ingressos	45	10/02/2016
Ingressos	45	10/03/2016
Ingressos	45	11/04/2016
Ingressos	45	10/05/2016
Ingressos	45	10/06/2016
Total	270	

O total de entradas financeiras destinadas à execução de projetos durante o exercício de 2015 e o período de 1º de janeiro a 14 de novembro de 2016 foi conforme segue:

(Em Reais mil)			
	2016	2015	Acumulado
CCR DUTRA	270	540	1.620
Rendimentos	134	124	310
Total de recursos aportados	404	664	1.930

Os saldos das contas correntes e aplicações mantidas pelo FUNBIO junto ao Banco do Brasil estão apresentados nas contas listadas abaixo:

Valor Transferido para o Acordo 04/2016

(Em Reais mil)	
	2016
FMA - CONVÊNIO SEA	
CCR Dutra - C/C 25496-7	(1.929)
Total	(1.929)

(Em Reais mil)		
	2016	2015
FMA - CONVÊNIO SEA		
CCR DUTRA C/C 25496-7	-	-
CCR DUTRA - C/Aplic. CDB 25496-7	-	1.525
Total	-	1.525

Os saldos de conta corrente e aplicações foram transferidos para o Acordo FMA 04/2016 assinado em 31/08/2016 para a conta corrente sediada no Banco Bradesco AG: 6898, C/C: 3000-7 devido ao encerramento do Convênio 03/2009 em 14/11/2016.

(7) Comperj Uhos

Não houve aportes de recursos durante o período de 1º de janeiro a 14 de novembro de 2016.

O total de entradas financeiras destinadas à execução de projetos durante o exercício de 2015 e o período de 1º de janeiro a 14 de novembro de 2016 foi conforme segue:

(Em Reais mil)			
	2016	2015	Acumulado
Comperj Uhos	-	-	1.415
Rendimentos	143	186	560
Total de recursos aportados	143	186	1.975

Os saldos das contas correntes e aplicações mantidas pelo FUNBIO junto ao Banco do Brasil estão apresentados nas contas listadas abaixo:

Valor Transferido para o Acordo 04/2016

(Em Reais mil)	
	2016
FMA - CONVÊNIO SEA	
Comperj Uhos - C/C 23509-1	(1.975)
Total	(1.975)

(Em Reais mil)		
	2016	2015
FMA - CONVÊNIO SEA		
Comperj Uhos – C/C 23509-1	-	-
Comperj Uhos - C/Aplic. CDB 23509-1	-	738
Comperj Uhos - C/Aplic. RF 23509-1	-	1.095
Total	-	1.832

Os saldos de conta corrente e aplicações foram transferidos para o Acordo FMA 04/2016 assinado em 31/08/2016 para a conta corrente sediada no Banco Bradesco AG: 6898, C/C: 3000-7 devido ao encerramento do Convênio 03/2009 em 14/11/2016.

(8) Comperj/ Petrobras

Não houve aportes de recursos durante o período de 1º de janeiro a 14 de novembro de 2016:

O total de entradas financeiras destinadas à execução de projetos durante o exercício de 2015 e o período de 1º de janeiro a 14 de novembro de 2016 foi conforme segue:

(Em Reais mi)			
	2016	2015	Acumulado
Comperj/Petrobras	-	2.812	48.342
Rendimentos	3.689	4.486	15.104
Total de recursos aportados	3.689	7.298	63.446

Os saldos das contas correntes e aplicações mantidas pelo FUNBIO junto ao Banco do Brasil estão apresentados nas contas listadas abaixo:

Valor Transferido para o Acordo 04/2016

(Em Reais mil)	
	2016
FMA - CONVÊNIO SEA	
Comperj Petrobras – C/C 21929-0	(32.554)
Comperj Petrobras - C/C 21929-0	(4.040)
Total	(36.594)

(Em Reais mil)		
	2016	2015
FMA - CONVÊNIO SEA		
Comperj/Petrobras - C/C 21929-0	-	18
Comperj/Petrobras - C/Aplic. CDB 21929-0	-	31.227
Comperj/Petrobras - C/Aplic. RF 21929-0	-	9.195
Total	-	40.440

O demonstrativo das aplicações desses recursos, através da execução de projetos, durante o período de 1º de janeiro a 14 de novembro de 2016 e o exercício de 2015 está assim demonstrado:

(Em Reais mil)			
	2016	2015	Acumulado
Declaração dos Gastos elegíveis no Projeto:			
Sustentabilidade Ucs PI Ilha Grande	2	30	806
Exec. Trilhas Parques Copa 2014	20	-	599
Ações Implant. PE Costa do Sol	332	268	1.140
Estrut. Fisc., Combate Crimes Amb. E Incêndios nas Ucs do ERJ	-	-	771
Obras Infra. PE Concórdia	288	1.558	5.138
Fortalecimento Educação Ambiental	391	1.308	1.740
Consolidação Gestão do Uso Público UC's RJ	1.879	1.121	3.000
Regularização Fundiária – INEA	-	-	5.960
Gerência. Proj. e Obras para Ucs Estaduais - 2ª fase	1.731	581	2.313
PE Serra da Concórdia Obras e Aquisições – 2ª fase	142	-	142
Conservação da Flora Endêmica Ameaçada	187	1.647	1.834
PE Serra da Tiririca – Obras para a Implantação de Trilhas	-	-	-
Estrutura para Combate a Incêndios nas UCs ERJ	712	-	712
Fortalecimento Operacional UCs ERJ	730	-	730
Protetores do Parque	-	-	-
Total	6.414	6.513	24.885

Os saldos de conta corrente e aplicações foram transferidos para o Acordo FMA 04/2016 assinado em 31/08/2016 para a conta corrente sediada no Banco Bradesco AG: 6898, C/C: 3000-7 devido ao encerramento do Convênio 03/2009 em 14/11/2016, excetuando -se os recursos referentes a regularização fundiária que foram transferidos para a conta corrente sediada no Banco Bradesco AG: 6898, C/C: 3002-3.

(9) Construção Naval do Açú (OSX)

Não houve aportes de recursos durante o período de 1º de janeiro a 14 de novembro de 2016.

O total de entradas financeiras destinadas à execução de projetos durante o exercício de 2015 e o período de 1º de janeiro a 14 de novembro de 2016 foi conforme segue:

(Em Reais mil)			
	2016	2015	Acumulado
Construção Naval do Açú (OSX)	-	-	32.185
Rendimentos	2.891	3.313	11.338
Total de recursos aportados	2.891	3.313	43.523

Os saldos das contas correntes e aplicações mantidas pelo FUNBIO junto ao Banco do Brasil estão apresentados nas contas listadas abaixo:

Valor Transferido para o Acordo 04/2016

(Em Reais mil)	
	2016
FMA - CONVÊNIO SEA	
Construção Naval do Açú (OSX) – C/C 28628-1	(30.154)
Construção Naval do Açú (OSX) – C/C 28628-1	(1.172)
Total	(31.327)

(Em Reais mil)		
	2016	2015
FMA - CONVÊNIO SEA		
Construção Naval do Açú (OSX) - C/C 28628-1	-	-
Construção Naval do Açú (OSX) - C/Aplic. CDB 28628-1	-	16.934
Construção Naval do Açú (OSX) - C/Aplic. RF 28628-1	-	13.248
Total	-	30.182

O demonstrativo das aplicações desses recursos, através da execução de projetos, durante o período de 1º de janeiro a 14 de novembro de 2016 e o exercício de 2015 está assim demonstrado:

(Em Reais mil)			
	2016	2015	Acumulado
Declaração dos gastos elegíveis no projeto:			
SERPPN 3 (RPPN 3)	15	9	1.766
Curso de Capacitação Guarda-Parques	-	-	1.673
Revitalização PE Desengano 2ª Fase	1.121	2.199	3.351
Fortalecimento Ucs de S. Ant. de Pádua	20	7	142
Regularização Fundiária INEA	-	-	3.828
Ações Implant. PE Lagoa do Açú	119	391	511
Total	1.275	2.606	11.271

Os saldos de conta corrente e aplicações foram transferidos para o Acordo FMA 04/2016 assinado em 31/08/2016 para a conta corrente sediada no Banco Bradesco AG: 6898, C/C: 3000-7 devido ao encerramento do Convênio 03/2009 em 14/11/2016, excetuando - se os recursos referentes a

regularização fundiária que foram transferidos para a conta corrente sediada no Banco Bradesco AG: 6898, C/C: 3002-3.

(10) CSA 2 (Thyssen)

Não houve aportes de recursos durante o período de 1º de janeiro a 14 de novembro de 2016.

O total de entradas financeiras destinadas à execução de projetos durante o exercício de 2015 e o período de 1º de janeiro a 14 de novembro de 2016 foi conforme segue:

(Em Reais mil)			
	2016	2015	Acumulado
CSA 2 (Thyssen)	-	-	38.687
Rendimentos	363	397	4.878
Total de recursos aportados	363	397	43.565

Os saldos das contas correntes e aplicações mantidas pelo FUNBIO junto ao Banco do Brasil estão apresentados nas contas listadas abaixo:

Valor Transferido para o Acordo 04/2016

(Em Reais mil)	
	2016
FMA - CONVÊNIO SEA	
CSA 2 (Thyssen) – C/C 21908-8	(4.148)
CSA 2 (Thyssen) – C/C 21908-8	(2)
Total	(4.150)

(Em Reais mil)		
	2016	2015
FMA - CONVÊNIO SEA		
CSA 2 (Thyssen) - C/C 21908-8	-	-
CSA 2 (Thyssen) - C/Aplic. CDB 21908-8	-	1.403
CSA 2 (Thyssen) - C/Aplic. RF 21908-8	-	2.568
Total	-	3.971

O demonstrativo das aplicações desses recursos, através da execução de projetos, durante o período de 1º de janeiro a 14 de novembro de 2016 e o exercício de 2015 está assim demonstrado:

	(Em Reais mil)		
	2016	2015	Acumulado
Declaração dos gastos elegíveis no projeto:			
UCC	-	-	253
NUREF	-	-	104
RPPN	-	-	29
APA Tamoios	-	-	94
Recategorização REJ	-	-	249
Proj. Exec. V. Revolta	-	-	167
Proj. Exec. 2 Rios	-	-	248
Reforma e Obras EEEP	-	-	1.069
NUREF 2	-	-	1.978
RPPN 2	-	-	1.431
Exec. Reforma e Const. RBAG (Guaratiba)	-	48	184
Exec. Reforma e Const. RBA (Araras)	29	-	145
Exec. Construção PESC (Serra da Concórdia)	-	-	90
Elab. P M e Estruturação APA Rio Guandu	-	-	105
Cercamento e Sinalização da RBAG	-	-	853
Delimitação de UCs Municipais	-	-	4.440
Implantação e Fortalecimento PMonte	-	-	865
Parna Itatiaia	-	-	564
Parque Estadual de Desengano	2	14	2.533
Fortalecimento PE Pedra Branca	12	4	783
PE Cunhambebe	-	-	1.517
Obras e Fortalecimento PEIG	3	-	1.236
APA do Rio Macacu	6	10	2.862
Elab. PM dos Morros do Pão de Açúcar e da Urca	-	-	285
Elab. PM dos Parques da Prainha e de Grumari	-	-	222
Estruturação de Gestão para o Parque Mendanha	-	-	336
Obras Rebio Praia do Sul	-	13	997
P M Nova Iguaçu	54	84	294
Implantação e Fortalecimento UC Mangaratiba	21	14	87
Regularização Fundiária - INEA	-	-	12.572
Regularização Fundiária - SEA	-	-	536
Exec. PNM JUREMA	-	68	68
Total	127	255	37.196

Os saldos de conta corrente e aplicações foram transferidos para o Acordo FMA 04/2016 assinado em 31/08/2016 para a conta corrente sediada no Banco Bradesco AG: 6898, C/C: 3000-7 devido ao encerramento do Convênio 03/2009 em 14/11/2016, excetuando -se os recursos referentes a regularização fundiária que foram transferidos para a conta corrente sediada no Banco Bradesco AG: 6898, C/C: 3002-3.

(11) CTR Belford Roxo - Boechat

Não houve aportes de recursos durante o período de 1º de janeiro a 14 de novembro de 2016:

	(Em Reais mil)	Data do Ingresso do Recurso no Banco
Ingressos	112	20/09/2016
Total	112	

O total de entradas financeiras destinadas à execução de projetos durante o exercício de 2015 e o período de 1º de janeiro a 14 de novembro de 2016 foi conforme segue:

	(Em Reais mil)		
	2016	2015	Acumulado
CTR Belford Roxo	112	-	112
Rendimentos	-	-	-
Total de recursos aportados	112	-	112

Os saldos das contas correntes e aplicações mantidas pelo FUNBIO junto ao Banco do Brasil estão apresentados nas contas listadas abaixo:

Valor Transferido para o Acordo 04/2016

	(Em Reais mil)
	2016
FMA - CONVÊNIO SEA	
CTR Belford Roxo - C/C 28192-1	(112)
Total	(112)

	(Em Reais mil)	
	2016	2015
FMA - CONVÊNIO SEA		
CTR Belford Roxo - C/C 28.192-1	-	-
Total	-	-

Os saldos de conta corrente e aplicações foram transferidos para o Acordo FMA 04/2016 assinado em 31/08/2016 para a conta corrente sediada no Banco Bradesco AG: 6898, C/C: 3000-7 devido ao encerramento do Convênio 03/2009 em 14/11/2016.

(12) CTR Itaboraí

Não houve aportes de recursos durante o período de 1º de janeiro a 14 de novembro de 2016.

O total de entradas financeiras destinadas à execução de projetos durante o exercício de 2015 e o período de 1º de janeiro a 14 de novembro de 2016 foi conforme segue:

	(Em Reais mil)		
	2016	2015	Acumulado
CTR Itaboraí	-	-	121
Rendimentos	15	15	61
Total de recursos aportados	15	15	182

Os saldos das contas correntes e aplicações mantidas pelo FUNBIO junto ao Banco do Brasil estão apresentados nas contas listadas abaixo:

Valor Transferido para o Acordo 04/2016

	(Em Reais mil)
	2016
FMA - CONVÊNIO SEA	
CTR Itaboraí - C/C 28612-5	(182)
Total	(182)

	(Em Reais mil)	
	2016	2015
FMA - CONVÊNIO SEA		
CTR Itaboraí – C/C 28612-5	-	-
CTR Itaboraí - C/Aplic. CDB 28612-5	-	167
Total	-	167

O demonstrativo das aplicações desses recursos, através da execução de projetos, durante o período de 1º de janeiro a 14 de novembro de 2016 e o exercício de 2015 está assim demonstrado:

	(Em Reais mil)		
	2016	2015	Acumulado
Declaração dos gastos elegíveis no projeto:			
Elab. do Plano de Manejo e apoio a proteção – RPPN BACCHUS	-	-	-
Total	-	-	-

Os saldos de conta corrente e aplicações foram transferidos para o Acordo FMA 04/2016 assinado em 31/08/2016 para a conta corrente sediada no Banco Bradesco AG: 6898, C/C: 3000-7 devido ao encerramento do Convênio 03/2009 em 14/11/2016.

(13) CTR S R (SERB)

Não houve aportes de recursos durante o período de 1º de janeiro a 14 de novembro de 2016.

O total de entradas financeiras destinadas à execução de projetos durante o exercício de 2015 e o período de 1º de janeiro a 14 de novembro de 2016 foi conforme segue:

	(Em Reais mil)		
	2016	2015	Acumulado
CTR S R (SERB)	-	-	456
Rendimentos	37	64	276
Total de recursos aportados	37	64	732

Os saldos das contas correntes e aplicações mantidas pelo FUNBIO junto ao Banco do Brasil estão apresentados nas contas listadas abaixo:

Valor Transferido para o Acordo 04/2016

	(Em Reais mil)
	2016
FMA - CONVÊNIO SEA	
CTR (SERB) - C/C 21918-5	(100)
Total	(100)

	(Em Reais mil)	
	2016	2015
FMA - CONVÊNIO SEA		
CTR S R (SERB) C/C 21918-5	-	-
CTR S R (SERB)- C/Aplic. RF 21918-5	-	694
Total	-	694

O demonstrativo das aplicações desses recursos, através da execução de projetos, durante o período de 1º de janeiro a 14 de novembro de 2016 está assim demonstrado:

	(Em Reais mil)	
	2016	Acumulado
Declaração dos gastos elegíveis no projeto:		
Uniformes Camuflados CPAM	289	289
Modelagem Piloto PPP	292	292
Total	581	581

Os saldos de conta corrente e aplicações foram transferidos para o Acordo FMA 04/2016 assinado em 31/08/2016 para a conta corrente sediada no Banco Bradesco AG: 6898, C/C: 3000-7 devido ao encerramento do Convênio 03/2009 em 14/11/2016.

(14) Dragagem do TESUL – LLX

Os aportes de recursos durante o período de 1º de janeiro a 14 de novembro de 2016 foi realizado da seguinte forma:

	(Em Reais mil)	Data do Ingresso do Recurso no Banco
Ingressos	153	07/01/2016
Ingressos	152	04/02/2016
Ingressos	0,1	17/02/2016
Ingressos	153	07/03/2016
Ingressos	152	06/04/2016
Ingressos	153	05/05/2016
Ingressos	153	02/06/2016
Ingressos	153	04/07/2016
Ingressos	152	01/08/2016
Ingressos	152	01/09/2016
Ingressos	153	06/10/2016
Ingressos	152	03/11/2016
Total	1.678	

O total de entradas financeiras destinadas à execução de projetos durante o exercício de 2015 e o período de 1º de janeiro a 14 de novembro de 2016 foi conforme segue:

	(Em Reais mil)		
	2016	2015	Acumulado
DRAGAGEM DO TESUL - LLX	1.678	1.832	3.969
Rendimentos	308	143	455
Total de recursos aportados	1.986	1.975	4.424

Os saldos das contas correntes e aplicações mantidas pelo FUNBIO junto ao Banco do Brasil estão apresentados nas contas listadas abaixo:

Valor Transferido para o Acordo 04/2016

	(Em Reais mil)
	2016
FMA - CONVÊNIO SEA	
Dragagem do Tesul - C/C 27184-5	(2.723)
Total	(2.723)

	(Em Reais mil)	
	2016	2015
FMA - CONVÊNIO SEA		
DRAGAGEM TESUL C/C 27184-5	-	-
DRAGAGEM TESUL C/Aplic. RF 27184-5	-	2.436
Total	-	2.436

Os saldos de conta corrente e aplicações foram transferidos para o Acordo FMA 04/2016 assinado em 31/08/2016 para a conta corrente sediada no Banco Bradesco AG: 6898, C/C: 3000-7 devido ao encerramento do Convênio 03/2009 em 14/11/2016.

(15) Expansão Bellavista

Os aportes de recursos durante o período de 1º de janeiro a 14 de novembro de 2016 foi realizado da seguinte forma:

	(Em Reais mil)	Data do Ingresso do Recurso no Banco
Ingressos	21	01/02/2016
Ingressos	21	03/03/2016
Ingressos	21	31/03/2016
Ingressos	21	02/05/2016
Ingressos	21	25/05/2016
Ingressos	21	29/06/2016
Ingressos	20	01/08/2016
Total	146	

O total de entradas financeiras destinadas à execução de projetos durante o exercício de 2015 e o período de 1º de janeiro a 14 de novembro de 2016 foi conforme segue:

	(Em Reais mil)		
	2016	2015	Acumulado
Expansão Bellavista	146	104	250
Rendimentos	12	-	12
Total de recursos aportados	158	104	262

Os saldos das contas correntes e aplicações mantidas pelo FUNBIO junto ao Banco do Brasil estão apresentados nas contas listadas abaixo:

Valor Transferido para o Acordo 04/2016

	(Em Reais mil)
	2016
FMA - CONVÊNIO SEA	
Expansão Bella Vista - C/C 27586-7	(262)
Total	(262)

	(Em Reais mil)	
	2016	2015
FMA - CONVÊNIO SEA		
Expansão Bellavista C/C 27586-7	-	-
Expansão Bellavista C/Aplic. CDB 27586-7	-	104
Total	-	104

Os saldos de conta corrente e aplicações foram transferidos para o Acordo FMA 04/2016 assinado em 31/08/2016 para a conta corrente sediada no Banco Bradesco AG: 6898, C/C: 3000-7 devido ao encerramento do Convênio 03/2009 em 14/11/2016.

(16) Gasduc III

Não houve aportes de recursos durante o período de 1º de janeiro a 14 de novembro de 2016.

O total de entradas financeiras destinadas à execução de projetos durante o exercício de 2015 e o período de 1º de janeiro a 14 de novembro de 2016 foi conforme segue:

(Em Reais mil)			
	2016	2015	Acumulado
GASDUC III	-	-	7.248
Rendimentos	375	402	2.928
Total de recursos aportados	375	402	10.176

Os saldos das contas correntes e aplicações mantidas pelo FUNBIO junto ao Banco do Brasil estão apresentados nas contas listadas abaixo:

Valor Transferido para o Acordo 04/2016

(Em Reais mil)	
	2016
FMA - CONVÊNIO SEA	
GASDUC III - C/C 22163-5	(4.334)
Total	(4.334)

(Em Reais mil)		
	2016	2015
FMA - CONVÊNIO SEA		
GASDUC III – C/C-22163-5	-	-
GASDUC III - C/Aplic. CDB 22163-5	-	3.724
GASDUC III - C/Aplic. RF 22163-5	-	250
Total	-	3.974

O demonstrativo das aplicações desses recursos, através da execução de projetos, durante o período de 1º de janeiro a 14 de novembro de 2016 e o exercício de 2015 está assim demonstrado:

(Em Reais mil)			
	2016	2015	Acumulado
Declaração dos Gastos elegíveis no Projeto:			
Fortalecimento, Gestão e Visitação PE RJ	14	1.115	5.468
Estrut. e Uso Público PNM Petrópolis	-	-	-
Total	14	1.115	5.468

Os saldos de conta corrente e aplicações foram transferidos para o Acordo FMA 04/2016 assinado em 31/08/2016 para a conta corrente sediada no Banco Bradesco AG: 6898, C/C: 3000-7 devido ao encerramento do Convênio 03/2009 em 14/11/2016.

(17) Gasjap

Não houve aportes de recursos durante o período de 1º de janeiro a 14 de novembro de 2016.

O total de entradas financeiras destinadas à execução de projetos durante o exercício de 2015 e o período de 1º de janeiro a 14 de novembro de 2016 foi conforme segue:

(Em Reais mil)			
	2016	2015	Acumulado
GASJAP	-	-	921
Rendimentos	49	62	391
Total de recursos aportados	49	62	1.312

Os saldos das contas correntes e aplicações mantidas pelo FUNBIO junto ao Banco do Brasil estão apresentados nas contas listadas abaixo:

Valor Transferido para o Acordo 04/2016

(Em Reais mil)	
	2016
FMA - CONVÊNIO SEA	
Gasjap - C/C 22201-1	(645)
Total	(645)

(Em Reais mil)		
	2016	2015
FMA - CONVÊNIO SEA		
GASJAP - C/C 22201-1	-	-
GASJAP - C/Aplic.DI LP Corp - 22201-1	-	449
GASJAP - C/Aplic. CDB 22201-1	-	147
Total	-	596

O demonstrativo das aplicações desses recursos, através da execução de projetos, durante o período de 1º de janeiro a 14 de novembro de 2016 e o exercício de 2015 está assim demonstrado:

(Em Reais mil)			
	2016	2015	Acumulado
Declaração dos Gastos elegíveis no Projeto:			
Rebio União	-	12	312
Recintos Micos Cara Dourada	-	8	249
Total	-	20	561

Os saldos de conta corrente e aplicações foram transferidos para o Acordo FMA 04/2016 assinado em 31/08/2016 para a conta corrente sediada no Banco Bradesco AG: 6898, C/C: 3000-7 devido ao encerramento do Convênio 03/2009 em 14/11/2016.

(18) Gasoduto Guapimirim

Não houve aportes de recursos durante o período de 1º de janeiro a 14 de novembro de 2016.

O total de entradas financeiras destinadas à execução de projetos durante o exercício de 2015 e o período de 1º de janeiro a 14 de novembro de 2016 foi conforme segue:

	(Em Reais mil)		
	2016	2015	Acumulado
GASODUTO GUAPIMIRIM	-	-	353
Rendimentos	35	42	102
Total de recursos aportados	35	42	455

Os saldos das contas correntes e aplicações mantidas pelo FUNBIO junto ao Banco do Brasil estão apresentados nas contas listadas abaixo:

Valor Transferido para o Acordo 04/2016

	(Em Reais mil)
	2016
FMA - CONVÊNIO SEA	
Gasoduto Guapimirim - C/C 25499-2	(454)
Total	(454)

	(Em Reais mil)	
	2016	2015
FMA - CONVÊNIO SEA		
GASODUTO GUAPIMIRIM C/C 25499-2	-	-
GASODUTO GUAPIMIRIM C/Aplic. CDB 25499-2	-	419
Total	-	419

Os saldos de conta corrente e aplicações foram transferidos para o Acordo FMA 04/2016 assinado em 31/08/2016 para a conta corrente sediada no Banco Bradesco AG: 6898, C/C: 3000-7 devido ao encerramento do Convênio 03/2009 em 14/11/2016.

(19) Gasoduto Guapimirim II

Não houve aportes de recursos durante o período de 1º de janeiro a 14 de novembro de 2016.

O total de entradas financeiras destinadas à execução de projetos durante o exercício de 2015 e o período de 1º de janeiro a 14 de novembro de 2016 foi conforme segue:

	(Em Reais mil)		
	2016	2015	Acumulado
GASODUTO GUAPIMIRIM II	-	-	515
Rendimentos	50	60	135
Total de recursos aportados	50	60	650

Os saldos das contas correntes e aplicações mantidas pelo FUNBIO junto ao Banco do Brasil estão apresentados nas contas listadas abaixo:

Valor Transferido para o Acordo 04/2016

(Em Reais mil)	
	2016
FMA - CONVÊNIO SEA	
Gasoduto Guapimirim II - C/C 25767-2	(650)
Total	(650)

(Em Reais mil)		
	2016	2015
FMA - CONVÊNIO SEA		
GASODUTO GUAPIMIRIM II C/C 25767-2	-	-
GASODUTO GUAPIMIRIM II C/Aplic. CDB 25767-2	-	600
Total	-	600

Os saldos de conta corrente e aplicações foram transferidos para o Acordo FMA 04/2016 assinado em 31/08/2016 para a conta corrente sediada no Banco Bradesco AG: 6898, C/C: 3000-7 devido ao encerramento do Convênio 03/2009 em 14/11/2016.

(20) GNL Petrobrás

Não houve aportes de recursos durante o período de 1º de janeiro a 14 de novembro de 2016

O total de entradas financeiras destinadas à execução de projetos durante o exercício de 2015 e o período de 1º de janeiro a 14 de novembro de 2016 foi conforme segue:

(Em Reais mil)			
	2016	2015	Acumulado
GNL Petrobrás	-	1.698	1.698
Rendimentos	160	41	201
Total de recursos aportados	160	1.739	1.899

Os saldos das contas correntes e aplicações mantidas pelo FUNBIO junto ao Banco do Brasil estão apresentados nas contas listadas abaixo:

Valor Transferido para o Acordo 04/2016

(Em Reais mil)	
	2016
FMA - CONVÊNIO SEA	
GNL Petrobras - C/C 26687-6	(1.899)
Total	(1.899)

(Em Reais mil)		
	2016	2015
FMA - CONVÊNIO SEA		
GNL Petrobrás C/C 26687-6	-	1
GNL Petrobrás C/Aplic. CDB 26687-6	-	1.738
Total	-	1.739

O demonstrativo das aplicações desses recursos, através da execução de projetos, durante o período de 1º de janeiro a 14 de novembro de 2016 e o exercício de 2015 está assim demonstrado

(Em Reais mil)			
	2016	2015	Acumulado
Declaração dos gastos elegíveis no projeto:			
Aquisições SEGP/INEA	-	-	-
Total	-	-	-

Os saldos de conta corrente e aplicações foram transferidos para o Acordo FMA 04/2016 assinado em 31/08/2016 para a conta corrente sediada no Banco Bradesco AG: 6898, C/C: 3000-7 devido ao encerramento do Convênio 03/2009 em 14/11/2016.

(21) Grota Funda Transoeste (PMRJ)

Não houve aportes de recursos durante o período de 1º de janeiro a 14 de novembro de 2016.

O total de entradas financeiras destinadas à execução de projetos durante o exercício de 2015 e o período de 1º de janeiro a 14 de novembro de 2016 foi conforme segue:

(Em Reais mil)			
	2016	2015	Acumulado
Grota Funda Transoeste (PMRJ)	-	-	2.751
Rendimentos	86	83	589
Total de recursos aportados	86	83	3.340

Os saldos das contas correntes e aplicações mantidas pelo FUNBIO junto ao Banco do Brasil estão apresentados nas contas listadas abaixo:

Valor Transferido para o Acordo 04/2016

(Em Reais mil)	
	2016
FMA - CONVÊNIO SEA	
Grota Funda Transoeste - C/C 22301-8	(991)
Total	(991)

(Em Reais mil)		
	2016	2015
FMA - CONVÊNIO SEA		
Grota Funda Transoeste (PMRJ) C/C 22301-8	-	-
Grota Funda Transoeste (PMRJ) C/Aplic. CDB 22301-8	-	925
Total	-	925

O demonstrativo das aplicações desses recursos, através da execução de projetos, durante o período de 1º de janeiro a 14 de novembro de 2016 e o exercício de 2015 está assim demonstrado:

	(Em Reais mil)		
	2016	2015	Acumulado
Declaração dos Gastos elegíveis no Projeto:			
Cercamento e Sinalização PE Pedra Branca	20	-	1.897
Plano de Manejo PNM Chico Mendes	-	-	270
Novo Modelo Gestão para UC's RJ	-	-	-
Aquisições SEGP/INEA	-	-	-
Total	20	-	2.167

Os saldos de conta corrente e aplicações foram transferidos para o Acordo FMA 04/2016 assinado em 31/08/2016 para a conta corrente sediada no Banco Bradesco AG: 6898, C/C: 3000-7 devido ao encerramento do Convênio 03/2009 em 14/11/2016.

(22) Implantação Infra. e Urb. Comperj

Não houve aportes de recursos durante o período de 1º de janeiro a 14 de novembro de 2016.

O total de entradas financeiras destinadas à execução de projetos durante o exercício de 2015 e o período de 1º de janeiro a 14 de novembro de 2016 foi conforme segue:

	(Em Reais mil)		
	2016	2015	Acumulado
Implantação. Infra. e Urb. Comperj	-	-	11.192
Rendimentos	1.292	1.437	4.900
Total de recursos aportados	1.292	1.437	16.092

Os saldos das contas correntes e aplicações mantidas pelo FUNBIO junto ao Banco do Brasil estão apresentados nas contas listadas abaixo:

Valor Transferido para o Acordo 04/2016

	(Em Reais mil)	
	2016	
FMA - CONVÊNIO SEA		
Impl Infra e Urb Comperj - C/C 22405-7	(12.187)	
Total	(12.187)	

	(Em Reais mil)	
	2016	2015
FMA - CONVÊNIO SEA		
Implantação Infra e Urb. Comperj. C/C 22405-7	-	-
Implantação. Infra. e Urb. Comperj C/Aplic. CDB 22405-7	-	13.384
Total	-	13.384

O demonstrativo das aplicações desses recursos, através da execução de projetos, durante o período de 1º de janeiro a 14 de novembro de 2016 e o exercício de 2015 está assim demonstrado:

(Em Reais mil)			
	2016	2015	Acumulado
Declaração dos Gastos elegíveis no Projeto:			
Ações Impl. PE Pedra Selada	444	447	1.070
Projeto Executivo PE Serra da Tiririca	-	-	-
Ação Prioritária APA B. R. Macacu	-	13	150
Projeto Reforma Núcleos PE Pedra Branca	321	397	718
SERF Ucs INEA	1.127	-	1.126
RPPN Ucs INEA	473	-	473
Total	2.365	857	3.538

Os saldos de conta corrente e aplicações foram transferidos para o Acordo FMA 04/2016 assinado em 31/08/2016 para a conta corrente sediada no Banco Bradesco AG: 6898, C/C: 3000-7 devido ao encerramento do Convênio 03/2009 em 14/11/2016.

(23) ITAGUAI TECAR CSN II

Não houve aportes de recursos durante o período de 1º de janeiro a 14 de novembro de 2016.

O total de entradas financeiras destinadas à execução de projetos durante o exercício de 2015 e o período de 1º de janeiro a 14 de novembro de 2016 foi conforme segue:

(Em Reais mil)			
	2016	2015	Acumulado
ITAGUAI TECAR CSN II	-	-	3.279
Rendimentos	317	345	835
Total de recursos aportados	317	345	4.114

Os saldos das contas correntes e aplicações mantidas pelo FUNBIO junto ao Banco do Brasil estão apresentados nas contas listadas abaixo:

Valor Transferido para o Acordo 04/2016

(Em Reais mil)	
	2016
FMA - CONVÊNIO SEA	
Itaguaí TECAR CSN II - C/C 22263-1	(3.528)
Total	(3.528)

(Em Reais mil)		
	2016	2015
FMA - CONVÊNIO SEA		
Itaguaí TECAR CSN II C/C 22263-1	-	-
Itaguaí TECAR CSN II APLIC 22263-1	-	3.354
Total	-	3.354

O demonstrativo das aplicações desses recursos, através da execução de projetos, durante o período de 1º de janeiro a 14 de novembro de 2016 e o exercício de 2015 está assim demonstrado:

(Em Reais mil)			
	2016	2015	Acumulado
Declaração dos Gastos elegíveis no Projeto:			
Implantação PE Pedra Selada	38	515	553
Plano de Ações PNM Fazenda S. C. do Ingá	-	-	-
PARNA Itatiaia - Estrutura de Uso Público	62	107	169
Total	100	622	722

Os saldos de conta corrente e aplicações foram transferidos para o Acordo FMA 04/2016 assinado em 31/08/2016 para a conta corrente sediada no Banco Bradesco AG: 6898, C/C: 3000-7 devido ao encerramento do Convênio 03/2009 em 14/11/2016.

(24) Libra Terminal

Não houve aportes de recursos durante o período de 1º de janeiro a 14 de novembro de 2016:

O total de entradas financeiras destinadas à execução de projetos durante o exercício de 2015 e o período de 1º de janeiro a 14 de novembro de 2016 foi conforme segue:

(Em Reais mil)			
	2016	2015	Acumulado
Libra Terminal	-	64	1.071
Rendimentos	106	132	350
Total de recursos aportados	106	196	1.421

Os saldos das contas correntes e aplicações mantidas pelo FUNBIO junto ao Banco do Brasil estão apresentados nas contas listadas abaixo:

Valor Transferido para o Acordo 04/2016

(Em Reais mil)	
	2016
FMA - CONVÊNIO SEA	
Libra Terminal - C/C 23159-2	(1.419)
Total	(1.419)

(Em Reais mil)		
	2016	2015
FMA - CONVÊNIO SEA		
Libra Terminal - C/C 23159-2	-	1
Libra Terminal - C/Aplic. CDB 23159-2	-	1.076
Libra Terminal - C/Aplic. RF 23159-2	-	236
Total	-	1.313

Os saldos de conta corrente e aplicações foram transferidos para o Acordo FMA 04/2016 assinado em 31/08/2016 para a conta corrente sediada no Banco Bradesco AG: 6898, C/C: 3000-7 devido ao encerramento do Convênio 03/2009 em 14/11/2016.

(25) LINHA DE TRANSMISSÃO

Não houve aportes de recursos durante o período de 1º de janeiro a 14 de novembro de 2016.

O total de entradas financeiras destinadas à execução de projetos durante o exercício de 2015 e o período de 1º de janeiro a 14 de novembro de 2016 foi conforme segue:

(Em Reais mil)			
	2016	2015	Acumulado
Linha de Transmissão	-	-	91
Rendimentos	9	11	28
Total de recursos aportados	9	11	119

Os saldos das contas correntes e aplicações mantidas pelo FUNBIO junto ao Banco do Brasil estão apresentados nas contas listadas abaixo:

Valor Transferido para o Acordo 04/2016

(Em Reais mil)	
	2016
FMA - CONVÊNIO SEA	
Linhas de Transmissão - C/C 25343-X	(119)
Total	(119)

(Em Reais mil)		
	2016	2015
FMA - CONVÊNIO SEA		
Linha de Transmissão C/C 25343 - X	-	-
Linha de Transmissão C/Aplic. CDB 25343-X	-	110
Total	-	110

Os saldos de conta corrente e aplicações foram transferidos para o Acordo FMA 04/2016 assinado em 31/08/2016 para a conta corrente sediada no Banco Bradesco AG: 6898, C/C: 3000-7 devido ao encerramento do Convênio 03/2009 em 14/11/2016.

(26) Lot. Buzios Golfe / Agre

Não houve aportes de recursos durante o período de 1º de janeiro a 14 de novembro de 2016:

O total de entradas financeiras destinadas à execução de projetos durante o exercício de 2015 e o período de 1º de janeiro a 14 de novembro de 2016 foi conforme segue:

(Em Reais mil)			
	2016	2015	Acumulado
Lot. Buzios Golf Agre	-	63	212
Rendimentos	20	22	48
Total de recursos aportados	20	85	260

Os saldos das contas correntes e aplicações mantidas pelo FUNBIO junto ao Banco do Brasil estão apresentados nas contas listadas abaixo:

Valor Transferido para o Acordo 04/2016

(Em Reais mil)	
	2016
FMA - CONVÊNIO SEA	
Lot. Búzios Golfe - C/C 25789-3	(261)
Total	(261)

(Em reais mil)		
	2016	2015
FMA - CONVÊNIO SEA		
Lot. Búzios golfe - C/C 25789-3	-	-
Lot. Búzios golfe - C/Aplic. CDB 25789-3	-	241
Total	-	241

Os saldos de conta corrente e aplicações foram transferidos para o Acordo FMA 04/2016 assinado em 31/08/2016 para a conta corrente sediada no Banco Bradesco AG: 6898, C/C: 3000-7 devido ao encerramento do Convênio 03/2009 em 14/11/2016.

(27) Loteum

Não houve aportes de recursos durante o período de 1º de janeiro a 14 de novembro de 2016:

O total de entradas financeiras destinadas à execução de projetos durante o exercício de 2015 e o período de 1º de janeiro a 14 de novembro de 2016 foi conforme segue:

(Em Reais mil)			
	2016	2015	Acumulado
Loteum	-	62	189
Rendimentos	17	19	46
Total de recursos aportados	17	81	235

Os saldos das contas correntes e aplicações mantidas pelo FUNBIO junto ao Banco do Brasil estão apresentados nas contas listadas abaixo:

Valor Transferido para o Acordo 04/2016

(Em Reais mil)	
	2016
FMA - CONVÊNIO SEA	
LOTEUM - C/C 24870-3	(236)
Total	(236)

		(Em Reais mil)	
		2016	2015
FMA - CONVÊNIO SEA			
	LOTEUM C/Aplic. RF 24870-3	-	30
	LOTEUM C/Aplic. CDB 24870-3	-	189
Total		-	219

Os saldos de conta corrente e aplicações foram transferidos para o Acordo FMA 04/2016 assinado em 31/08/2016 para a conta corrente sediada no Banco Bradesco AG: 6898, C/C: 3000-7 devido ao encerramento do Convênio 03/2009 em 14/11/2016.

(28) LT Macaé Campos III Furnas

Não houve aportes de recursos durante o período de 1º de janeiro a 14 de novembro de 2016.

O total de entradas financeiras destinadas à execução de projetos durante o exercício de 2015 e o período de 1º de janeiro a 14 de novembro de 2016 foi conforme segue:

(Em Reais mil)			
	2016	2015	Acumulado
LT Macaé Campos III Furnas	-	462	462
Rendimentos	39	40	79
Total de recursos aportados	39	502	541

Os saldos das contas correntes e aplicações mantidas pelo FUNBIO junto ao Banco do Brasil estão apresentados nas contas listadas abaixo:

Valor Transferido para o Acordo 04/2016

(Em Reais mil)	
	2016
FMA - CONVÊNIO SEA	
LT Macaé Campos Furnas - C/C 26777-5	(541)
Total	(541)

(Em Reais mil)		
	2016	2015
FMA - CONVÊNIO SEA		
LT Macaé Campos III Furnas C/C 26777-5	-	-
LT Macaé Campos III Furnas - C/Aplic. CDB 26777-5	-	502
Total	-	502

Os saldos de conta corrente e aplicações foram transferidos para o Acordo FMA 04/2016 assinado em 31/08/2016 para a conta corrente sediada no Banco Bradesco AG: 6898, C/C: 3000-7 devido ao encerramento do Convênio 03/2009 em 14/11/2016.

(29) Marina Imperial

Não houve aportes de recursos durante o período de 1º de janeiro a 14 de novembro de 2016.

O total de entradas financeiras destinadas à execução de projetos durante o exercício de 2015 e o período de 1º de janeiro a 14 de novembro de 2016 foi conforme segue:

(Em Reais mil)			
	2016	2015	Acumulado
Marina Imperial	-	-	64
Rendimentos	8	8	22
Total de recursos aportados	8	8	86

Os saldos das contas correntes e aplicações mantidas pelo FUNBIO junto ao Banco do Brasil estão apresentados nas contas listadas abaixo:

Valor Transferido para o Acordo 04/2016

(Em Reais mil)	
	2016
FMA - CONVÊNIO SEA	
Marina Imperial - C/C 26457-1	(86)
Total	(86)

(Em Reais mil)		
	2016	2015
FMA - CONVÊNIO SEA		
MARINA IMPERIAL C/C 26457 - 1	-	-
MARINA IMPERIAL C/Aplic. CDB 26457-1	-	78
Total	-	78

O demonstrativo das aplicações desses recursos, através da execução de projetos, durante o período de 1º de janeiro a 14 de novembro de 2016 e o exercício de 2015 está assim demonstrado:

(Em Reais mil)			
	2016	2015	Acumulado
Declaração dos gastos elegíveis no projeto:			
Modelagem Piloto PPP	-	-	-
Total	-	-	-

Os saldos de conta corrente e aplicações foram transferidos para o Acordo FMA 04/2016 assinado em 31/08/2016 para a conta corrente sediada no Banco Bradesco AG: 6898, C/C: 3000-7 devido ao encerramento do Convênio 03/2009 em 14/11/2016.

(30) Metrô (CRB)

Não houve aportes de recursos durante o período de 1º de janeiro a 14 de novembro de 2016.

O total de entradas financeiras destinadas à execução de projetos durante o exercício de 2015 e o período de 1º de janeiro a 14 de novembro de 2016 foi conforme segue:

	(Em Reais mil)		
	2016	2015	Acumulado
Metrô (CRB)	-	-	1.773
Rendimentos	223	243	919
Total de recursos aportados	223	243	2.692

Os saldos das contas correntes e aplicações mantidas pelo FUNBIO junto ao Banco do Brasil estão apresentados nas contas listadas abaixo:

Valor Transferido para o Acordo 04/2016

	(Em Reais mil)
	2016
FMA - CONVÊNIO SEA	
Metro (CRB) - C/C 21883-9	(2.680)
Total	(2.680)

	(Em Reais mil)	
	2016	2015
FMA - CONVÊNIO SEA		
Metrô (CRB) - C/C 21883-9	-	4
Metrô (CRB) - C/Aplic. CDB 21883-9	-	381
Metrô (CRB) - C/Aplic. RF LP 600 21883-9	-	1.909
Total	-	2.294

O demonstrativo das aplicações desses recursos, através da execução de projetos, durante o período de 1º de janeiro a 14 de novembro de 2016 e o exercício de 2015 está assim demonstrado:

	(Em Reais mil)		
	2016	2015	Acumulado
Declaração dos Gastos elegíveis no Projeto:			
Pm e Implan. APA Rio Guandu	-	2	8
Total	-	2	8

Os saldos de conta corrente e aplicações foram transferidos para o Acordo FMA 04/2016 assinado em 31/08/2016 para a conta corrente sediada no Banco Bradesco AG: 6898, C/C: 3000-7 devido ao encerramento do Convênio 03/2009 em 14/11/2016.

(31) Metro CRB II

Não houve aportes de recursos durante o período de 1º de janeiro a 14 de novembro de 2016.

O total de entradas financeiras destinadas à execução de projetos durante o exercício de 2015 e o período de 1º de janeiro a 14 de novembro de 2016 foi conforme segue:

	(Em Reais mil)		
	2016	2015	Acumulado
Metro CRB II	-	1.525	7.845
Rendimentos	908	891	1.516
Total de recursos aportados	908	2.416	9.361

Os saldos das contas correntes e aplicações mantidas pelo FUNBIO junto ao Banco do Brasil estão apresentados nas contas listadas abaixo:

Valor Transferido para o Acordo 04/2016

	(Em Reais mil)
	2016
FMA - CONVÊNIO SEA	
Metro CRB II - C/C 23530-X	(9.840)
Total	(9.840)

	(Em Reais mil)	
	2016	2015
FMA - CONVÊNIO SEA		
Metro CRB II – C/C 23530-X	-	2
Metro CRB II - C/Aplic. CDB 23530-X	-	7.737
Metro CRB II - C/Aplic. RF 23530-X	-	1.400
Total	-	9.139

	2016	2015	Acumulado
Ações Implant PE Mendanha	14	385	399
PE Cunhambebe - Obras Estrada RJ 149	-	-	-
Protetores do Parque	-	-	-
Total	14	385	399

Os saldos de conta corrente e aplicações foram transferidos para o Acordo FMA 04/2016 assinado em 31/08/2016 para a conta corrente sediada no Banco Bradesco AG: 6898, C/C: 3000-7 devido ao encerramento do Convênio 03/2009 em 14/11/2016.

(32) MULTI RIO

Não houve aportes de recursos durante o período de 1º de janeiro a 14 de novembro de 2016.

O total de entradas financeiras destinadas à execução de projetos durante o exercício de 2015 e o período de 1º de janeiro a 14 de novembro de 2016 foi conforme segue:

(Em Reais mil)			
	2016	2015	Acumulado
Multi Rio	-	-	650
Rendimentos	14	80	150
Total de recursos aportados	14	80	800

Os saldos das contas correntes e aplicações mantidas pelo FUNBIO junto ao Banco do Brasil estão apresentados nas contas listadas abaixo:

(Em Reais mil)		
	2016	2015
FMA - CONVÊNIO SEA	-	-
MULTI RIO C/C 25497 - 5	-	-
MULTI RIO - C/Aplic. CDB 25497-5	-	786
Total	-	786

Os recursos da conta corrente deste TCCA foram transferidos para a conta do Fundo Fiduciário conforme deliberação CCA 60/2015 de 18/12/2015 dos recursos advindos do FMA Convênio 003/2009 referente ao valor depositado e rendimentos (C/C: 25497-5), TCCA 005/2013 do INEA com MULTIRIO.

(33) MULTI CAR

Não houve aportes de recursos durante o período de 1º de janeiro a 14 de novembro de 2016.

O total de entradas financeiras destinadas à execução de projetos durante o exercício de 2015 e o período de 1º de janeiro a 14 de novembro de 2016 foi conforme segue:

(Em Reais mil)			
	2016	2015	Acumulado
Multi Car	-	-	674
Rendimentos	68	83	210
Total de recursos aportados	68	83	884

Os saldos das contas correntes e aplicações mantidas pelo FUNBIO junto ao Banco do Brasil estão apresentados nas contas listadas abaixo:

Valor Transferido para o Acordo 04/2016

(Em Reais mil)		
	2016	
FMA - CONVÊNIO SEA		
MULTI CAR - C/C 25498-3		(883)
Total		(883)

(Em Reais mil)		
	2016	2015
FMA - CONVÊNIO SEA		
MULTI CAR C/C 25498 - 3	-	-
MULTI CAR - C/Aplic. CDB 25498-3	-	815
Total	-	815

Os saldos de conta corrente e aplicações foram transferidos para o Acordo FMA 04/2016 assinado em 31/08/2016 para a conta corrente sediada no Banco Bradesco AG: 6898, C/C: 3000-7 devido ao encerramento do Convênio 03/2009 em 14/11/2016.

(34) Obras Tecab

Não houve aportes de recursos durante o período de 1º de janeiro a 14 de novembro de 2016.

O total de entradas financeiras destinadas à execução de projetos durante o exercício de 2015 e o período de 1º de janeiro a 14 de novembro de 2016 foi conforme segue:

(Em Reais mil)			
	2016	2015	Acumulado
Obras TECAB	-	-	6.286
Rendimentos	205	251	1.288
Total de recursos aportados	205	251	7.574

Os saldos das contas correntes e aplicações mantidas pelo FUNBIO junto ao Banco do Brasil estão apresentados nas contas listadas abaixo:

Valor Transferido para o Acordo 04/2016

(Em Reais mil)		
	2016	
FMA - CONVÊNIO SEA		
Obras Tecab - C/C 26687-7		(2.629)
Total		(2.629)

(Em Reais mil)		
	2016	2015
FMA - CONVÊNIO SEA		
Obras TECAB - C/C 28687-7	-	2
Obras TECAB - C/Aplic. CDB 28687-7	-	1.741
Obras TECAB - C/Aplic. RF 28687-7	-	681
Total	-	2.424

O demonstrativo das aplicações desses recursos, através da execução de projetos, durante o período de 1º de janeiro a 14 de novembro de 2016 e o exercício de 2015 está assim demonstrado:

	(Em Reais mil)		
	2016	2015	Acumulado
Declaração dos gastos elegíveis no projeto:			
Provisionamento de Fundos RF – INEA	-	40	4.945
Total	-	40	4.945

Os saldos de conta corrente e aplicações foram transferidos para o Acordo FMA 04/2016 assinado em 31/08/2016 para a conta corrente sediada no Banco Bradesco AG: 6898, C/C: 3000-7 devido ao encerramento do Convênio 03/2009 em 14/11/2016.

(35) PCH Paracambi LIGHTGER

Não houve aportes de recursos durante o período de 1º de janeiro a 14 de novembro de 2016.

O total de entradas financeiras destinadas à execução de projetos durante o exercício de 2015 e o período de 1º de janeiro a 14 de novembro de 2016 foi conforme segue

	(Em Reais mil)		
	2016	2015	Acumulado
PCH Paracambi LIGHTGER	-	-	630
Rendimentos	31	57	271
Total de recursos aportados	31	57	901

Os saldos das contas correntes e aplicações mantidas pelo FUNBIO junto ao Banco do Brasil estão apresentados nas contas listadas abaixo:

Valor Transferido para o Acordo 04/2016

	(Em Reais mil)	
	2016	
FMA - CONVÊNIO SEA		
PCH Paracambi Lighter - C/C 22313-1	(341)	
Total	(341)	

	(Em Reais mil)	
	2016	2015
FMA - CONVÊNIO SEA		
PCH Paracambi LIGHTGER - C/C 22313-1	-	-
PCH Paracambi LIGHTGER - C/Aplic. CDB 22313-1	-	347
Total	-	347

O demonstrativo das aplicações desses recursos, através da execução de projetos, durante o período de 1º de janeiro a 14 de novembro de 2016 e o exercício de 2015 está assim demonstrado:

	(Em Reais mil)		
	2016	2015	Acumulado
Declaração dos gastos elegíveis no projeto:			
PE Cunhambebe - Aquisições para a sede	22	422	443
Total	22	422	443

Os saldos de conta corrente e aplicações foram transferidos para o Acordo FMA 04/2016 assinado em 31/08/2016 para a conta corrente sediada no Banco Bradesco AG: 6898, C/C: 3000-7 devido ao encerramento do Convênio 03/2009 em 14/11/2016.

(36) PCH Rio Preto

Os aportes de recursos durante o período de 1º de janeiro a 14 de novembro de 2016 foi realizado da seguinte forma:

	(Em Reais mil)	Data do Ingresso do Recurso no Banco
Ingressos	9	08/01/2016
Ingressos	9	05/02/2016
Ingressos	9	04/03/2016
Ingressos	9	07/04/2016
Ingressos	9	05/05/2016
Ingressos	9	07/06/2016
Ingressos	9	07/07/2016
Ingressos	9	05/08/2016
Ingressos	9	06/09/2016
Ingressos	8	06/10/2016
Total	89	

O total de entradas financeiras destinadas à execução de projetos durante o exercício de 2015 e o período de 1º de janeiro a 14 de novembro de 2016 foi conforme segue:

	(Em Reais mil)		
	2016	2015	Acumulado
PCH Rio Preto	89	62	62
Rendimentos	7	1	1
Total	96	63	63

Os saldos das contas correntes e aplicações mantidas pelo FUNBIO junto ao Banco do Brasil estão apresentados nas contas listadas abaixo:

Valor Transferido para o Acordo 04/2016

(Em Reais mil)	
	2016
FMA - CONVÊNIO SEA	
PCH Rio Preto - C/C 23300-5	(159)
Total	(159)

(Em Reais mil)		
	2016	2015
FMA - CONVÊNIO SEA		
PCH Rio Preto C/C 23300-5	-	-
PCH Rio Preto -C/Aplic. CDB 23300-5	-	63
Total	-	63

Os saldos de conta corrente e aplicações foram transferidos para o Acordo FMA 04/2016 assinado em 31/08/2016 para a conta corrente sediada no Banco Bradesco AG: 6898, C/C: 3000-7 devido ao encerramento do Convênio 03/2009 em 14/11/2016.

(37) Ponta da Areia - Mac Laren

Não houve aportes de recursos durante o período de 1º de janeiro a 14 de novembro de 2016.

O total de entradas financeiras destinadas à execução de projetos durante o exercício de 2015 e o período de 1º de janeiro a 14 de novembro de 2016 foi conforme segue:

(Em Reais mil)			
	2016	2015	Acumulado
Ponta da Areia - Mac Laren	-	-	545
Rendimentos	50	62	141
Total de recursos aportados	50	62	686

Os saldos das contas correntes e aplicações mantidas pelo FUNBIO junto ao Banco do Brasil estão apresentados nas contas listadas abaixo:

Valor Transferido para o Acordo 04/2016

(Em Reais mil)	
	2016
FMA - CONVÊNIO SEA	
Ponta da Areia MacLaren - C/C 23280-7	(655)
Total	(655)

(Em Reais mil)		
	2016	2015
FMA - CONVÊNIO SEA		
Ponta da Areia -Mac Laren - C/C 23280-7	-	1
Ponta da Areia -Mac Laren - C/ Aplic. CDB 23280-7	-	351
Ponta da Areia -Mac Laren - C/Aplic. RF 23280-7	-	253
Total	-	605

O demonstrativo das aplicações desses recursos, através da execução de projetos, durante o período de 1º de janeiro a 14 de novembro de 2016 e o exercício de 2015 está assim demonstrado:

	(Em Reais mil)		
	2016	2015	Acumulado
Declaração dos gastos elegíveis no projeto:			
Apoio à Criação - RESEX Marinha Itaipu	-	-	62
Total	-	-	62

Os saldos de conta corrente e aplicações foram transferidos para o Acordo FMA 04/2016 assinado em 31/08/2016 para a conta corrente sediada no Banco Bradesco AG: 6898, C/C: 3000-7 devido ao encerramento do Convênio 03/2009 em 14/11/2016.

(38) Porto do Açú – (LLX)

Os aportes de recursos durante o período de 1º de janeiro a 14 de novembro de 2016 foi realizado da seguinte forma:

	(Em Reais mil)	Data do Ingresso do Recurso no Banco
Ingresso	393	04/01/2016
Ingresso	393	01/02/2016
Ingresso	393	24/02/2016
Ingresso	2	24/02/2016
Ingresso	393	24/03/2016
Ingresso	393	26/04/2016
Ingresso	393	25/05/2016
Total	2.360	

O total de entradas financeiras destinadas à execução de projetos durante o exercício de 2015 e o período de 1º de janeiro a 14 de novembro de 2016 foi conforme segue:

	(Em Reais mil)		
	2016	2015	Acumulado
Porto do Açú – (LLX)	2.360	2.955	22.271
Rendimentos	1.587	1.271	6.040
Total de recursos aportados	3.947	4.226	28.311

Os saldos das contas correntes e aplicações mantidas pelo FUNBIO junto ao Banco do Brasil estão apresentados nas contas listadas abaixo:

Valor Transferido para o Acordo 04/2016

(Em Reais mil)	
	2016
FMA - CONVÊNIO SEA	
Porto do Açú - C/C 22129-5	(17.730)
Total	(17.730)

(Em Reais mil)		
	2016	2015
FMA - CONVÊNIO SEA		
Porto do Açú – (LLX)- C/C 22.129-5	-	-
Porto do Açú – (LLX)- C/Aplic. CDB 22.129-5	-	11.685
Porto do Açú – (LLX)- C/Aplic. RF 22.129-5	-	2.517
Total	-	14.202

O demonstrativo das aplicações desses recursos, através da execução de projetos, durante o período de 1º de janeiro a 14 de novembro de 2016 e o exercício de 2015 está assim demonstrado:

(Em Reais mil)			
	2016	2015	Acumulado
Declaração dos Gastos elegíveis no Projeto:			
Exec. Núcleo Babilônia PE Desengano	79	50	244
Obras Implant. Sede EEE Guaxindiba	1	9	3.298
Gerencia. Proj. e Obras em Ucs Estaduais PI	-	-	3.149
RVS Ventania	-	-	159
SERF 3 (NUREF 3)	10	6	2.157
UPAms PI ERJ	282	-	527
Proj. Publicação Planos MA	17	13	63
Implantação e Fortalecimento APA Preguiça-de-Coleira	16	9	98
Total	405	87	9.695

Os saldos de conta corrente e aplicações foram transferidos para o Acordo FMA 04/2016 assinado em 31/08/2016 para a conta corrente sediada no Banco Bradesco AG: 6898, C/C: 3000-7 devido ao encerramento do Convênio 03/2009 em 14/11/2016.

(39) Presidente Vargas CSN

Não houve aportes de recursos durante o período de 1º de janeiro a 14 de novembro de 2016.

O total de entradas financeiras destinadas à execução de projetos durante o exercício de 2015 e o período de 1º de janeiro a 14 de novembro de 2016 foi conforme segue:

(Em Reais mil)			
	2016	2015	Acumulado
Presidente Vargas CSN	-	-	902
Rendimentos	78	113	311
Total de recursos aportados	78	113	1.213

Os saldos das contas correntes e aplicações mantidas pelo FUNBIO junto ao Banco do Brasil estão apresentados nas contas listadas abaixo:

Valor Transferido para o Acordo 04/2016

(Em Reais mil)	
	2016
FMA - CONVÊNIO SEA	
Presidente Vargas CSN - C/C 24014-1	(856)
Total	(856)

(Em Reais mil)		
	2016	2015
FMA - CONVÊNIO SEA		
Presidente Vargas CSN - C/C 24014-1	-	-
Presidente Vargas CSN - C/Aplic. RF LP 24014-1	-	578
Presidente Vargas CSN - C/Aplic. CDB 24014-1	-	337
Total	-	915

O demonstrativo das aplicações desses recursos, através da execução de projetos, durante o período de 1º de janeiro a 14 de novembro de 2016 e o exercício de 2015 está assim demonstrado:

(Em Reais mil)			
	2016	2015	Acumulado
Declaração dos gastos elegíveis no projeto:			
Aquisições PE Serra da Concordia	98	220	318
Total	98	220	318

Os saldos de conta corrente e aplicações foram transferidos para o Acordo FMA 04/2016 assinado em 31/08/2016 para a conta corrente sediada no Banco Bradesco AG: 6898, C/C: 3000-7 devido ao encerramento do Convênio 03/2009 em 14/11/2016.

(40) Quitumba

Não houve aportes de recursos durante o período de 1º de janeiro a 14 de novembro de 2016.

O total de entradas financeiras destinadas à execução de projetos durante o exercício de 2015 e o período de 1º de janeiro a 14 de novembro de 2016 foi conforme segue:

(Em Reais mil)			
	2016	2015	Acumulado
Quitumba	-	-	365
Rendimentos	37	51	165
Total de recursos aportados	37	51	530

Os saldos das contas correntes e aplicações mantidas pelo FUNBIO junto ao Banco do Brasil estão apresentados nas contas listadas abaixo:

Valor Transferido para o Acordo 04/2016

	(Em Reais mil)
	2016
FMA - CONVÊNIO SEA	
Quitumba - C/C 23403-6	(281)
Total	(281)

	(Em Reais mil)	
	2016	2015
FMA - CONVÊNIO SEA		
Quitumba - C/C 23403-6	-	-
Quitumba - C/Aplic. CDB 23403-6	-	492
Total	-	492

O demonstrativo das aplicações desses recursos, através da execução de projetos, durante o período de 1º de janeiro a 14 de novembro de 2016 está assim demonstrado

	(Em Reais mil)	
	2016	Acumulado
Declaração dos gastos elegíveis no projeto:		
Modelagem Piloto PPP	240	240
Total	240	240

Os saldos de conta corrente e aplicações foram transferidos para o Acordo FMA 04/2016 assinado em 31/08/2016 para a conta corrente sediada no Banco Bradesco AG: 6898, C/C: 3000-7 devido ao encerramento do Convênio 03/2009 em 14/11/2016.

(41) Readequação TECAM/REDUC

Não houve aportes de recursos durante o período de 1º de janeiro a 14 de novembro de 2016.

O total de entradas financeiras destinadas à execução de projetos durante o exercício de 2015 e o período de 1º de janeiro a 14 de novembro de 2016 foi conforme segue:

	2016	2015	(Em Reais mil) Acumulado
Readequação TECAM/REDUC	-	1.741	1.741
Rendimentos	140	91	91
Total de recursos aportados	140	1.832	1.832

Os saldos das contas correntes e aplicações mantidas pelo FUNBIO junto ao Banco do Brasil estão apresentados nas contas listadas abaixo:

Valor Transferido para o Acordo 04/2016

(Em Reais mil)	
	2016
FMA - CONVÊNIO SEA	
Readequação TECAM/REDUC - C/C 27459-3	(1.972)
Total	(1.972)

(Em Reais mil)		
	2016	2015
FMA - CONVÊNIO SEA		
Readequação TECAM/REDUC C/C 27459-3	-	-
Readequação TECAM/REDUC - C/Aplic. CDB 27459-3	-	1.832
Total	-	1.832

Os saldos de conta corrente e aplicações foram transferidos para o Acordo FMA 04/2016 assinado em 31/08/2016 para a conta corrente sediada no Banco Bradesco AG: 6898, C/C: 3000-7 devido ao encerramento do Convênio 03/2009 em 14/11/2016.

(42) RIO JV PARTNERS

Não houve aportes de recursos durante o período de 1º de janeiro a 14 de novembro de 2016.

O total de entradas financeiras destinadas à execução de projetos durante o exercício de 2015 e o período de 1º de janeiro a 14 de novembro de 2016 foi conforme segue:

	2016	2015	(Em Reais mil) Acumulado
RIO JV PARTNERS	-	139	511
Rendimentos	10	54	98
Total de recursos aportados	10	193	609

Os saldos das contas correntes e aplicações mantidas pelo FUNBIO junto ao Banco do Brasil estão apresentados nas contas listadas abaixo:

(Em Reais mil)		
	2016	2015
FMA - CONVÊNIO SEA		
RIO JV PARTNERS - C/C 24126-1	-	-
RIO JV PARTNERS - C/Aplic. RF 24126-1	-	139
RIO JV PARTNERS - C/Aplic. CDB 24126-1	-	460
Total	-	599

Os recursos da conta corrente deste TCCA foram transferidos para a conta do Fundo Fiduciário conforme deliberação CCA 60/2015 de 18/12/2015 dos recursos advindos do FMA Convênio 003/2009 referente ao valor depositado e rendimentos (C/C: 24126-1), TCCA 014/2012 do INEA com RIO JV PARTNERS.

(43) SISTEMA DUTOVIARIO COMPERJ

Não houve aportes de recursos durante o período de 1º de janeiro a 14 de novembro de 2016.

O total de entradas financeiras destinadas à execução de projetos durante o exercício de 2015 e o período de 1º de janeiro a 14 de novembro de 2016 foi conforme segue:

	(Em Reais mil)		
	2016	2015	Acumulado
SISTEMA DUTOVIARIO COMPERJ	-	-	4.000
Rendimentos	498	482	1.259
Total de recursos aportados	498	482	5.259

Os saldos das contas correntes e aplicações mantidas pelo FUNBIO junto ao Banco do Brasil estão apresentados nas contas listadas abaixo:

Valor Transferido para o Acordo 04/2016

	(Em Reais mil)
	2016
FMA - CONVÊNIO SEA	
Sistema Dutoviário Comperj - C/C 24718-9	(4.760)
Total	(4.760)

	(Em Reais mil)	
	2016	2015
FMA - CONVÊNIO SEA		
Sistema Dutoviário COMPERJ - C/C 24718-9	-	-
Sistema Dutoviário COMPERJ - C/Aplic. CDB 24718-9	-	4.760
Total	-	4.760

O demonstrativo das aplicações desses recursos, através da execução de projetos, durante o exercício de 2016 está assim apresentado:

	(Em Reais mil)	
	2016	Acumulado
Declaração dos gastos elegíveis no projeto:		
RB Guaratiba Obras da Sede	-	-
Conservação da Flora Endêmica Fase II	498	498
Total	498	498

Os saldos de conta corrente e aplicações foram transferidos para o Acordo FMA 04/2016 assinado em 31/08/2016 para a conta corrente sediada no Banco Bradesco AG: 6898, C/C: 3000-7 devido ao encerramento do Convênio 03/2009 em 14/11/2016.

(44) TA AR Transpetro

Não houve aportes de recursos durante o período de 1º de janeiro a 14 de novembro de 2016.

O total de entradas financeiras destinadas à execução de projetos durante o exercício de 2015 e o período de 1º de janeiro a 14 de novembro de 2016 foi conforme segue:

	(Em Reais mil)		
	2016	2015	Acumulado
TA AR Transpetro	-	-	616
Rendimentos	39	42	172
Total de recursos aportados	39	42	788

Os saldos das contas correntes e aplicações mantidas pelo FUNBIO junto ao Banco do Brasil estão apresentados nas contas listadas abaixo:

Valor Transferido para o Acordo 04/2016

	(Em Reais mil)
	2016
FMA - CONVÊNIO SEA	
TA AR Transpetro - C/C 28709-1	(453)
Total	(453)

	Em Reais mil)	
	2016	2015
FMA - CONVÊNIO SEA		
TA AR Transpetro – C/C 28709-1	-	-
TA AR Transpetro - C/Aplic. RF 28709-1	-	333
TA AR Transpetro - C/Aplic. RF 28709-1 B.B	-	81
Total	-	414

O demonstrativo das aplicações desses recursos, através da execução de projetos, durante o período de 1º de janeiro a 14 de novembro de 2016 está assim demonstrado:

	(Em Reais mil)		
	2016	2015	Acumulados
Declaração dos gastos elegíveis no projeto:			
Projeto para Aquisição de Embarcação	-	152	304
Total	-	152	304

Os saldos de conta corrente e aplicações foram transferidos para o Acordo FMA 04/2016 assinado em 31/08/2016 para a conta corrente sediada no Banco Bradesco AG: 6898, C/C: 3000-7 devido ao encerramento do Convênio 03/2009 em 14/11/2016.

(45) Terminal Marítimo da Ilha Guaíba - Vale

Não houve aportes de recursos durante o período de 1º de janeiro a 14 de novembro de 2016.

O total de entradas financeiras destinadas à execução de projetos durante o exercício de 2015 e o período de 1º de janeiro a 14 de novembro de 2016 foi conforme segue:

			(Em Reais mil)
	2016	2015	Acumulado
Terminal Marítimo da Ilha Guaíba - Vale	-	-	538
Rendimentos	8	13	113
Total de recursos aportados	8	13	651

Os saldos das contas correntes e aplicações mantidas pelo FUNBIO junto ao Banco do Brasil estão apresentados nas contas listadas abaixo:

Valor Transferido para o Acordo 04/2016

		(Em Reais mil)
		2016
FMA - CONVÊNIO SEA		
Terminal Marítimo da Ilha da Guaíba - C/C 22406-5		(81)
Total		(81)

			(Em Reais mil)
	2016	2015	
FMA - CONVÊNIO SEA			
Terminal Marítimo da Ilha Guaíba - Vale – C/C 22406-5	-	-	-
Terminal Marítimo da Ilha Guaíba - Vale - C/Aplic. CDB 22406-5	-	74	74
Total	-	74	

O demonstrativo das aplicações desses recursos, através da execução de projetos, durante o período de 1º de janeiro a 14 de novembro de 2016 está assim demonstrado:

			(Em Reais mil)
	2016	2015	Acumulados
Declaração dos gastos elegíveis no projeto:			
PNM Curió	-	26	131
Remoção de Rebanhos na UCS ERJ	-	50	279
Modelagem Piloto PPP	-	-	-
Total	-	76	410

Os saldos de conta corrente e aplicações foram transferidos para o Acordo FMA 04/2016 assinado em 31/08/2016 para a conta corrente sediada no Banco Bradesco AG: 6898, C/C: 3000-7 devido ao encerramento do Convênio 03/2009 em 14/11/2016.

(46) SUL LLX

Os aportes de recursos durante o período de 1º de janeiro a 14 de novembro de 2016 foi realizado da seguinte forma:

	(Em Reais mil)	Data do Ingresso do Recurso no Banco
Ingressos	205	18/01/2016
Ingressos	321	17/02/2016
Ingressos	321	16/03/2016
Ingressos	321	18/04/2016
Ingressos	322	12/05/2016
Ingressos	321	13/06/2016
Ingressos	321	18/07/2016
Ingressos	322	15/08/2016
Ingressos	321	14/09/2016
Ingressos	322	19/10/2016
Ingressos	322	14/11/2016
Total	3.419	

O total de entradas financeiras destinadas à execução de projetos durante o exercício de 2015 e o período de 1º de janeiro a 14 de novembro de 2016 foi conforme segue:

	(Em Reais mil)		
	2016	2015	Acumulado
Terminal Sul LLX	3.419	2.600	8.732
Rendimentos	545	448	1.131
Total de recursos aportados	3.964	3.048	9.863

Os saldos das contas correntes e aplicações mantidas pelo FUNBIO junto ao Banco do Brasil estão apresentados nas contas listadas abaixo:

Valor Transferido para o Acordo 04/2016

	(Em Reais mil)	
	2016	
FMA - CONVÊNIO SEA		
Terminal Sul LLX - C/C 23800-7		(9.863)
Total		(9.863)

	(Em Reais mil)	
	2016	2015
FMA - CONVÊNIO SEA		
Terminal SUL LLX - C/C 23800-7	-	5.899
Terminal SUL LLX - C/Aplic. CDB 23800-7	-	-
Total	-	5.899

Os saldos de conta corrente e aplicações foram transferidos para o Acordo FMA 04/2016 assinado em 31/08/2016 para a conta corrente sediada no Banco Bradesco AG: 6898, C/C: 3000-7 devido ao encerramento do Convênio 03/2009 em 14/11/2016.

(47) TERRESTRE SUBMARINO EMISSÁRIO - COMPERJ

Não houve aportes de recursos durante o período de 1º de janeiro a 14 de novembro de 2016.

O total de entradas financeiras destinadas à execução de projetos durante o exercício de 2015 e o período de 1º de janeiro a 14 de novembro de 2016 foi conforme segue:

(Em Reais mil)			
	2016	2015	Acumulado
TERR. Sub. EMISSÁRIO - COMPERJ	-	-	1.600
Rendimentos	163	196	485
Total de recursos aportados	163	196	2.085

Os saldos das contas correntes e aplicações mantidas pelo FUNBIO junto ao Banco do Brasil estão apresentados nas contas listadas abaixo:

Valor Transferido para o Acordo 04/2016

(Em Reais mil)	
	2016
FMA - CONVÊNIO SEA	
Terrestre Submarino Emissário - C/C 24717-0	(2.085)
Total	(2.085)

(Em Reais mil)		
	2016	2015
FMA - CONVÊNIO SEA		
TERRESTRE SUBMARINO EMISSÁRIO – COMPERJ C/C 24717-0	-	-
TERRESTRE SUBMARINO EMISSÁRIO - COMPERJ C/Aplic. CDB 24717-0	-	1.922
Total	-	1.922

Os saldos de conta corrente e aplicações foram transferidos para o Acordo FMA 04/2016 assinado em 31/08/2016 para a conta corrente sediada no Banco Bradesco AG: 6898, C/C: 3000-7 devido ao encerramento do Convênio 03/2009 em 14/11/2016.

(48) TRANSOLÍMPICA (PMRJ)

Não houve aportes de recursos durante o período de 1º de janeiro a 14 de novembro de 2016.

O total de entradas financeiras destinadas à execução de projetos durante o exercício de 2015 e o período de 1º de janeiro a 14 de novembro de 2016 foi conforme segue:

(Em Reais mil)			
	2016	2015	Acumulado
TRANSOLÍMPICA (PMRJ)	-	3.517	6.155
Rendimentos	623	835	1.954
Total de recursos aportados	623	4.352	11.003

Os saldos das contas correntes e aplicações mantidas pelo FUNBIO junto ao Banco do Brasil estão apresentados nas contas listadas abaixo:

Valor Transferido para o Acordo 04/2016

(Em Reais mil)	
	2016
FMA - CONVÊNIO SEA	
Transolímpica - C/C 25454-2	(7.941)
Total	(7.941)

(Em Reais mil)		
	2016	2015
FMA - CONVÊNIO SEA		
TRANSOLÍMPICA (PMRJ) – C/C 25454 – 2	-	1
TRANSOLÍMPICA (PMRJ) - C/Aplic. CDB 25454-2	-	7.319
Total	-	7.320

O demonstrativo das aplicações desses recursos, através da execução de projetos, durante o período de 1º de janeiro a 14 de novembro de 2016 está assim demonstrado:

(Em Reais mil)			
	2016	2015	Acumulado
Declaração dos gastos elegíveis no projeto:			
Ação Prioritária APA Bacia Alto Iguaçu	-	13	150
Total	-	13	150

Os saldos de conta corrente e aplicações foram transferidos para o Acordo FMA 04/2016 assinado em 31/08/2016 para a conta corrente sediada no Banco Bradesco AG: 6898, C/C: 3000-7 devido ao encerramento do Convênio 03/2009 em 14/11/2016.

* Conforme consta nos demonstrativos financeiros do projeto o recurso recebido em 2015 foi transferido conforme ofício SEA/SUBCLIM nº002/2015 em 21/07/2015.

(49) UPGN COMPERJ

Não houve aportes de recursos durante o período de 1º de janeiro a 14 de novembro de 2016.

O total de entradas financeiras destinadas à execução de projetos durante o exercício de 2015 e o período de 1º de janeiro a 14 de novembro de 2016 foi conforme segue:

	(Em Reais mil)		
	2016	2015	Acumulado
UPGN COMPERJ	-	-	9.040
Rendimentos	1.046	1.063	2.607
Total de recursos aportados	1.046	1.063	11.647

Os saldos das contas correntes e aplicações mantidas pelo FUNBIO junto ao Banco do Brasil estão apresentados nas contas listadas abaixo:

Valor Transferido para o Acordo 04/2016

	(Em Reais mil)
	2016
FMA - CONVÊNIO SEA	
UPGN Comperj - C/C 26402-4	(10.077)
Total	(10.077)

	(Em Reais mil)	
	2016	2015
FMA - CONVÊNIO SEA		
UPGN COMPERJ C/C 26402-4	-	-
UPGN COMPERJ - C/Aplic. CDB 26402-4	-	10.601
Total	-	10.601

O demonstrativo das aplicações desses recursos, através da execução de projetos, durante o período de 1º de janeiro a 14 de novembro de 2016 está assim demonstrado:

	(Em Reais mil)	
	2016	Acumulado
Declaração dos gastos elegíveis no projeto:		
Fortalecimento UCs RJ – Aquisição de Veículos	1.570	1.570
Total	1.570	1.570

Os saldos de conta corrente e aplicações foram transferidos para o Acordo FMA 04/2016 assinado em 31/08/2016 para a conta corrente sediada no Banco Bradesco AG: 6898, C/C: 3000-7 devido ao encerramento do Convênio 03/2009 em 14/11/2016.

(50) UTE Baixada Fluminense

Não houve aportes de recursos durante o período de 1º de janeiro a 14 de novembro de 2016.

O total de entradas financeiras destinadas à execução de projetos durante o exercício de 2015 e o período de 1º de janeiro a 14 de novembro de 2016 foi conforme segue:

(Em Reais mil)			
	2016	2015	Acumulado
UTE Baixada Fluminense	-	-	4.407
Rendimentos	41	86	735
Total de recursos aportados	41	86	5.142

Os saldos das contas correntes e aplicações mantidas pelo FUNBIO junto ao Banco do Brasil estão apresentados nas contas listadas abaixo:

Valor Transferido para o Acordo 04/2016

(Em Reais mil)	
	2016
FMA - CONVÊNIO SEA	
UTE Baixada Fluminense - C/C 28.689-3	(228)
Total	(228)

(Em Reais mil)		
	2016	2015
FMA - CONVÊNIO SEA		
UTE Baixada Fluminense - C/C 28689-3	-	1
UTE Baixada Fluminense - C/Aplic. CDB 28689-3	-	778
UTE Baixada Fluminense - C/Aplic. RF 28689-3	-	-
Total	-	779

O demonstrativo das aplicações desses recursos, através da execução de projetos, durante o período de 1º de janeiro a 14 de novembro de 2016 está assim demonstrado:

(Em Reais mil)			
	2016	2015	Acumulado
Declaração dos gastos elegíveis no projeto:			
Obras Infra PE Cunhambebe	358	371	4.281
Implantação Componente Biota BDE	70	-	70
CETAS (Flona) - Aquisição de Suprimentos	111	65	175
Total	539	436	4.526

Os saldos de conta corrente e aplicações foram transferidos para o Acordo FMA 04/2016 assinado em 31/08/2016 para a conta corrente sediada no Banco Bradesco AG: 6898, C/C: 3000-7 devido ao encerramento do Convênio 03/2009 em 14/11/2016.

(51) UTE Porto do Açú LLX

Não houve aportes de recursos durante o período de 1º de janeiro a 14 de novembro de 2016.

O total de entradas financeiras destinadas à execução de projetos durante o exercício de 2015 e o período de 1º de janeiro a 14 de novembro de 2016 foi conforme segue:

(Em Reais mil)			
	2016	2015	Acumulado
UTE Porto do Açú	-	-	568
Rendimentos	58	75	222
Total de recursos aportados	58	75	790

Os saldos das contas correntes e aplicações mantidas pelo FUNBIO junto ao Banco do Brasil estão apresentados nas contas listadas abaixo:

Valor Transferido para o Acordo 04/2016

(Em Reais mil)	
	2016
FMA - CONVÊNIO SEA	
UTE Porto do Açú - C/C 23219-X	(790)
Total	(790)

(Em Reais mil)		
	2016	2015
FMA - CONVÊNIO SEA		
UTE Porto do Açú - C/Aplic. CDB 23219-X	-	486
UTE Porto do Açú - C/Aplic. RF 23219-X	-	246
Total	-	732

Os saldos de conta corrente e aplicações foram transferidos para o Acordo FMA 04/2016 assinado em 31/08/2016 para a conta corrente sediada no Banco Bradesco AG: 6898, C/C: 3000-7 devido ao encerramento do Convênio 03/2009 em 14/11/2016.

(52) UTE SANTA CRUZ FURNAS

Não houve aportes de recursos durante o período de 1º de janeiro a 14 de novembro de 2016.

O total de entradas financeiras destinadas à execução de projetos durante o exercício de 2015 e o período de 1º de janeiro a 14 de novembro de 2016 foi conforme segue:

(Em Reais mil)			
	2016	2015	Acumulado
UTE Santa Cruz	-	-	968
Rendimentos	86	104	200
Total de recursos aportados	86	104	1.168

Os saldos das contas correntes e aplicações mantidas pelo FUNBIO junto ao Banco do Brasil estão apresentados nas contas listadas abaixo:

Valor Transferido para o Acordo 04/2016

(Em Reais mil)	
	2016
FMA - CONVÊNIO SEA	
UTE Santa Cruz - C/C 26778-3	(640)
Total	(640)

(Em Reais mil)		
	2016	2015
FMA - CONVÊNIO SEA		
UTE Santa Cruz - C/C 26778-3	-	-
UTE Santa Cruz - C/Aplic. RF 26778-3	-	1.081
Total	-	1.081

O demonstrativo das aplicações desses recursos, através da execução de projetos, durante o período de 1º de janeiro a 14 de novembro de 2016 está assim demonstrado:

(Em Reais mil)		
	2016	Acumulado
Declaração dos gastos elegíveis no projeto:		
Modelagem Piloto PPP	514	514
Total	514	514

Os saldos de conta corrente e aplicações foram transferidos para o Acordo FMA 04/2016 assinado em 31/08/2016 para a conta corrente sediada no Banco Bradesco AG: 6898, C/C: 3000-7 devido ao encerramento do Convênio 03/2009 em 14/11/2016.

(53) VIA Principal Acesso COMPERJ

Não houve aportes de recursos durante o período de 1º de janeiro a 14 de novembro de 2016.

O total de entradas financeiras destinadas à execução de projetos durante o exercício de 2015 e o período de 1º de janeiro a 14 de novembro de 2016 foi conforme segue:

(Em Reais mil)			
	2016	2015	Acumulado
Via Principal Acesso COMPERJ	-	-	1.128
Rendimentos	7	9	231
Total de recursos aportados	7	9	1.359

Os saldos das contas correntes e aplicações mantidas pelo FUNBIO junto ao Banco do Brasil estão apresentados nas contas listadas abaixo:

Valor Transferido para o Acordo 04/2016

(Em Reais mil)	
	2016
FMA - CONVÊNIO SEA	
Via Principal Acesso Comperj - C/C 28607-9	(90)
Total	(90)

(Em Reais mil)		
	2016	2015
FMA - CONVÊNIO SEA		
Vila principal Acesso Comperj - C/C 28607-9	-	-
Vila principal Acesso Comperj - C/Aplic. CDB 28607-9	-	84
Total	-	84

O demonstrativo das aplicações desses recursos, através da execução de projetos, durante o período de 1º de janeiro a 14 de novembro de 2016 e o exercício de 2015 estão assim demonstrados:

(Em Reais mil)			
	2016	2015	Acumulado
Declaração dos gastos elegíveis no projeto:			
M N M Pedra do Colégio	-	-	203
Mosaicos para a Mata Atlântica	-	5	942
Total	-	5	1.145

Os saldos de conta corrente e aplicações foram transferidos para o Acordo FMA 04/2016 assinado em 31/08/2016 para a conta corrente sediada no Banco Bradesco AG: 6898, C/C: 3000-7 devido ao encerramento do Convênio 03/2009 em 14/11/2016.

- C) Durante o período de 1º de janeiro a 31 de dezembro de 2016, as contas dos empreendimentos relacionadas ao Instrumento Operacional e Financeiro de Outras Fontes incorreram nas seguintes movimentações:

(01) OF Comperj PMN das Águas

Não houve aportes de recursos durante o período de 1º de janeiro a 14 de novembro de 2016.

O total de entradas financeiras destinadas à execução de projetos durante o exercício de 2015 e o período de 1º de janeiro a 14 de novembro de 2016 foi conforme segue:

(Em Reais mil)			
	2016	2015	Acumulados
Comperj PMN das Águas	-	2.143	4.143
Rendimentos	377	369	849
Total de recursos aportados	377	2.512	4.991

Os saldos das contas correntes e aplicações mantidas pelo FUNBIO junto ao Banco do Brasil estão apresentados nas contas listadas abaixo:

Valor Transferido para o Acordo 04/2016

(Em Reais mil)	
	2016
FMA - CONVÊNIO SEA	
OF Comperj PMN das Aguas - C/C 26730-9	(4.991)
Total	(4.991)

(Em Reais mil)		
	2016	2015
FMA - CONVÊNIO SEA		
OF COMPERJ PMN DAS AGUAS - C/C 26730-9	-	1
OF COMPERJ PMN DAS AGUAS - APLIC. CDB 26730-9	-	4.613
Total	-	4.614

Os saldos de conta corrente e aplicações foram transferidos para o Acordo FMA 04/2016 assinado em 31/08/2016 para a conta corrente sediada no Banco Bradesco AG: 6898, C/C: 3010-4 devido ao encerramento do Convênio 03/2009 em 14/11/2016.

(02) OF CSN

Não houve aportes de recursos durante o período de 1º de janeiro a 14 de novembro de 2016.

O total de entradas financeiras destinadas à execução de projetos durante o exercício de 2015 e o período de 1º de janeiro a 14 de novembro de 2016 foi conforme segue:

(Em Reais mil)			
	2016	2015	Acumulado
OF CSN	-	-	7.726
Rendimentos	783	1.001	2.639
Total de recursos aportados	783	1.001	10.366

Os saldos das contas correntes e aplicações mantidas pelo FUNBIO junto ao Banco do Brasil estão apresentados nas contas listadas abaixo:

Valor Transferido para o Acordo 04/2016

(Em Reais mil)	
	2016
FMA - CONVÊNIO SEA	
OF CSN - C/C 24144-X	(10.366)
Total	(10.366)

(Em Reais mil)		
	2016	2015
FMA - CONVÊNIO SEA		
OF CSN - C/C 24144-X	-	-
OF CSN - APLIC. CDB 24144-X	-	9.583
Total	-	9.583

Os saldos de conta corrente e aplicações foram transferidos para o Acordo FMA 04/2016 assinado em 31/08/2016 para a conta corrente sediada no Banco Bradesco AG: 6898, C/C: 3009-0 devido ao encerramento do Convênio 03/2009 em 14/11/2016.

(03) OF Transcarioca

Não houve aportes de recursos durante o período de 1º de janeiro a 14 de novembro de 2016.

O total de entradas financeiras destinadas à execução de projetos durante o exercício de 2015 e o período de 1º de janeiro a 14 de novembro de 2016 foi conforme segue:

(Em Reais mil)			
	2016	2015	Acumulado
OF TRANSCARIOCA	-	-	6.734
Rendimentos	699	813	2.062
Total de recursos aportados	699	813	8.796

Os saldos das contas correntes e aplicações mantidas pelo FUNBIO junto ao Banco do Brasil estão apresentados nas contas listadas abaixo:

Valor Transferido para o Acordo 04/2016

	(Em Reais mil)
	2016
FMA - CONVÊNIO SEA	
OF TRASCARIOCA - C/C 26715-5	(8.796)
Total	(8.796)

	(Em Reais mil)	
	2016	2015
FMA - CONVÊNIO SEA		
OF TRASCARIOCA- C/C 26715-5	-	-
OF TRASCARIOCA- APLIC. CDB 26715-5	-	8.097
TOTAL	-	8.097

Os saldos de conta corrente e aplicações foram transferidos para o Acordo FMA 04/2016 assinado em 31/08/2016 para a conta corrente sediada no Banco Bradesco AG: 6898, C/C: 3010-4 devido ao encerramento do Convênio 03/2009 em 14/11/2016.

- D) Durante o período de 1º de janeiro a 31 de dezembro de 2016, a conta do cartão vinculado relacionado ao **Instrumento Financeiro Fiduciário** incorreram nas seguintes movimentações:

(01) Fundo Fiduciário

Os aportes de recursos durante o período de 1º de janeiro a 14 de novembro de 2016 foi realizado da seguinte forma:

	(Em Reais mil)	Data do Ingresso do Recurso no Banco
Ingressos	1.966	29/02/2016
Total	1.966	

O total de entradas financeiras destinadas à execução de projetos durante o exercício de 2015 e o período de 1º de janeiro a 14 de novembro de 2016 foi conforme segue:

	(Em Reais mil)		
	2016	2015	Acumulado
Fundo Fiduciário	1.966	-	22.169
Rendimentos	3.421	3.058	10.681
Total de recursos aportados	5.387	3.058	32.850

(02) Cartão Vinculado - Fundo Fiduciário

Os aportes de recursos durante o período de 1º de janeiro a 14 de novembro de 2016 foi realizado da seguinte forma:

	(Em Reais mil)	Data do Ingresso do Recurso no Banco
Ingressos	1.800	01/03/2016
Total	1.800	

O total de entradas financeiras destinadas à execução de projetos durante o exercício de 2015 e o período de 1º de janeiro a 14 de novembro de 2016 foi conforme segue:

	(Em Reais mil)		
	2016	2015	Acumulado
Cartão Vinculado - Fundo Fiduciário	1.800	-	3.267
Rendimentos	96	56	222
Total de recursos aportados	1.896	56	3.489

Os saldos das contas correntes e aplicações mantidas pelo FUNBIO junto ao Banco do Brasil estão apresentados nas contas listadas abaixo:

	(Em Reais mil)	
	2016	2015
FMA - CONVÊNIO SEA		
Cartão Vinculado - Fundo Fiduciário C/C 25738-9	-	1
Cartão Vinculado - Fundo Fiduciário - C/Aplic. CDB 25738-9	-	211
Total	-	212

O demonstrativo das aplicações desses recursos, através da execução de projetos, durante o período de 1º de janeiro a 14 de novembro de 2016 e o exercício de 2015 estão assim demonstrados:

	(Em Reais mil)		
	2016	2015	Acumulado
Declaração dos gastos elegíveis no projeto:			
Cartão Vinculado FF	446	631	1.630
Total	446	631	1.630

- Devido a migração do Convênio 003/2009 para o Acordo 04/2016 o projeto Cartão vinculado teve suas despesas consideradas até 31/08/2016 dentro do Convênio 003/2009 após esta data todas as despesas e saldos são considerados dentro do Acordo 04/2016.

5. Provisão para riscos tributários, cíveis e trabalhistas

O Projeto é parte em ações judiciais e processos administrativos perante tribunais e órgãos governamentais, decorrentes do curso normal das operações, envolvendo questões trabalhistas, tributárias e aspectos cíveis. A Administração, com base em informações de seus assessores jurídicos e análise das demandas judiciais pendentes, adota como prática provisionar apenas aquelas contingências classificadas como de risco provável.

Em 14 de dezembro de 2016, o Projeto possui a seguinte composição de ações cuja probabilidade de perda foi avaliada por seus advogados externos como possível:

	14/11/2016	31/12/2015
Natureza das ações:		
Cível	1.000	-
Total	1.000	-

No âmbito do Convênio 003/2009, o Ministério Público do Estado do RJ instaurou Ação Civil Pública contra o Estado do Rio de Janeiro, o INEA e o FUNBIO na 15ª Vara da Fazenda Pública da Comarca da Capital do Rio de Janeiro, no qual se questiona a validade do mecanismo jurídico da compensação ambiental em relação ao Parque Estadual da Costa do Sol (PECS). Os advogados contratados pelo FUNBIO, informaram que houve decisão favorável em 1ª Instância e desfavorável em 2ª Instância. Dessa forma, segundo esses mesmos advogados, a expectativa de perda dessa ação foi classificada como possível no montante de R\$ 1 milhão.

Como o processo não está finalizado estando em sede de recurso ainda no Tribunal de Justiça e sendo cabíveis recursos para o STJ e STF, há a possibilidade de reforma da atual decisão não sendo possível precisar se haverá divisão de responsabilidade entre o Funbio e o Estado.



6. Resumo das prestações de contas parciais com execução de projetos do Instrumento Financeiro de Compensação Ambiental, encaminhadas para SEA para emissão de pareceres técnicos

As prestações de contas parciais previstas na Cláusula Segunda, item II, por empreendimento e por projeto aprovado na CCA/RJ estão aqui anexadas e são objeto de aprovação por parecer técnico emitido pela Secretaria de Estado do Ambiente do Rio de Janeiro – SEA.

Demonstrativo da Execução da Receita e Despesas Resumo das despesas no período e acumuladas por projeto Convenio SEA 003/2009 Termo de Compensação Ambiental nº 13/2009 FMA - RJ Aeroporto Santos Dumont - Infraero Período de prestação de contas: 01 de janeiro de 2016 a 14 de Novembro de 2016					
Coluna	1	2	3	4	5
	Projetos aprovados pela Câmara de Compensação Ambiental do Estado do Rio de Janeiro - CCA	Montante acordado para bens/serviços individuais/montante do contrato (1)	Despesas efetuadas no período anterior	Despesas efetuadas no período atual	Despesas ainda a efetuar (coluna 2 menos coluna 5)
	Projeto Pilot de execução do Instrumento Fiduciário do Mecanismo Operacional e Financeiro de Proteção à Mata Atlântica - Fundo da Mata Atlântica para a cobertura de custos correntes das Ucs Estaduais de Proteção Integral - Piloto Fundo Fiduciário 04.15.016.0001	R\$ 338.563,98	R\$ 338.563,98	R\$ 0,00	R\$ 338.563,98
	Realização de Levantamento Topográfico e Obras para regularização do Uso Público Religioso de Áreas Estratégicas do Parque Nacional da Tijuca - Levantamento Topográfico e Obras - PARNA Tijuca 04.15.016.0002	R\$ 367.226,86	R\$ 367.226,86	R\$ 0,00	R\$ 367.226,86
	SUBTOTAL - Valores alocados até 14 de Novembro de 2016	R\$ 705.790,84	R\$ 705.790,84	R\$ 0,00	R\$ 705.790,84
	Reembolso Funbio 04.15.06.0001	R\$ 45.052,92	R\$ 45.052,92	R\$ 0,00	R\$ 45.052,92
	TOTAL	R\$ 750.843,76	R\$ 750.843,76	R\$ 0,00	R\$ 750.843,76
Projeto Piloto Fundo Fiduciário: O valor total alocado para este projeto foi de R\$ 390.445,00 sendo que R\$ 338.563,98 foram executados. O valor remanescente de R\$ 51.881,02 voltou para a conta relativa ao empreendimento como saldo livre disponível para ser alocado em outros projetos. A aprovação da prestação de contas e a cópia do Termo de Encerramento do Projeto foram encaminhadas pelo OFÍCIO/INEA/DIBAP nº 165, de 31 de março de 2014.					
Projeto Levantamento Topográfico e Obras - PARNA Tijuca: O valor total alocado para este projeto foi de R\$ 460.000,00 sendo que R\$ 367.226,86 foram executados. O valor remanescente de R\$ 92.773,14 voltou para a conta relativa ao empreendimento como saldo livre disponível para ser alocado em outros projetos. A aprovação da prestação de contas e a cópia do Termo de Encerramento do Projeto foram encaminhadas pelo SEA/SSEEV nº 065, de 16 de setembro de 2014.					

Demonstrativo da Execução da Receita e Despesas Prestação de Contas Nº 3 (Final) - Resumo das despesas no período e acumuladas por projeto Convenio SEA 003/2009 Termo de Compensação Ambiental nº 02/2011 FMA - RJ Ampliação CTL Sahy - Brascan Período de prestação de contas: 01 de Janeiro de 2016 a 14 de Novembro de 2016					
Coluna 1	2	3	4	5	6
Projetos aprovados pela Câmara de Compensação Ambiental do Estado do Rio de Janeiro - CCA	Montante acordado para bens/serviços individuais/montante do contrato (1)	Despesas efetuadas no período anterior	Despesas efetuadas no período atual	Despesas totais	Despesas ainda a efetuar (coluna 2 menos coluna 5)
Modelagem Piloto de parceria Público Privada do Parque Estadual da Ilha Grande: Ampliando a conservação, a geração de riquezas e a sustentabilidade financeira do Sistema Estadual de Unidades de conservação do Estado do Rio de Janeiro - Modelagem Piloto PPP 04.15.29.0001	R\$ 70.501,09	R\$ 0,00	R\$ 25.000,00	R\$ 25.000,00	R\$ 45.501,09
SUBTOTAL - Valores alocados até 14 de Novembro/2016	R\$ 70.501,09	R\$ 0,00	R\$ 25.000,00	R\$ 25.000,00	R\$ 45.501,09
Reembolso Funbio 04.15.06.0001	R\$ 2.174,20	R\$ 0,00	R\$ 2.174,20	R\$ 2.174,20	R\$ 0,00
TOTAL	R\$ 72.675,29	R\$ 0,00	R\$ 27.174,20	R\$ 27.174,20	R\$ 45.501,09

Demonstrativo da Execução da Receita e Despesas Prestação de Contas Nº 1 (Final) - Resumo das despesas no período e acumuladas por projeto Convenio SEA 003/2009 Termo de Compensação Ambiental nº 006/2015 FMA - RJ Ampliação Porto Sudeste Período de prestação de contas: 01 de Janeiro 2016 a 14 de Novembro de 2016					
Coluna 1	2	3	4	5	6
Projetos aprovados pela Câmara de Compensação Ambiental do Estado do Rio de Janeiro - CCA	Montante acordado para bens/serviços individuais/montante do contrato (1)	Despesas efetuadas no período anterior	Despesas efetuadas no período atual	Despesas totais	Despesas ainda a efetuar (coluna 2 menos coluna 5)
Aquisição de Uniformes, Equipamentos e Viaturas para o Serviço de Guarda-Parques do INEA - Aquisições SEGPAR/INEA 04.15.34.0001	R\$ 2.076.393,36	R\$ -	R\$ 580.858,56	R\$ 580.858,56	R\$ 1.495.534,80
SUBTOTAL - Valores alocados até 14 de Novembro/2016	R\$ 2.076.393,36	R\$ -	R\$ 580.858,56	R\$ 580.858,56	R\$ 1.495.534,80
Reembolso Funbio 04.15.06.0001	R\$ -	R\$ -	R\$ -	R\$ -	R\$ -
TOTAL	R\$ 2.076.393,36	R\$ -	R\$ 580.858,56	R\$ 580.858,56	R\$ 1.495.534,80

Demonstrativo da Execução da Receita e Despesas Resumo das despesas no período e acumuladas por projeto Convenio SEA 003/2009 Termo de Compensação Ambiental nº 03/2010 FMA - RJ COMPERJ (Petrobrás) Período de prestação de contas: 01 de janeiro de 2016 a 14 de Novembro de 2016					
 					
Coluna 1	2	3	4	5	6
Projetos aprovados pela Câmara de Compensação Ambiental do Estado do Rio de Janeiro - CCA	Montante acordado para bens/serviços individuais/montante do contrato (1)	Despesas efetuadas no período anterior	Despesas efetuadas no período atual	Despesas totais	Despesas ainda a efetuar (coluna 2 menos coluna 5)
Sistema de Sustentabilidade da Ilha Grande e Autonomia de Custeio do Conjunto de UC Estaduais que a compõem - Sustentabilidade UCs PI Ilha Grande 04.15.07.0001	R\$ 806.108,84	R\$ 804.583,86	R\$ 1.524,98	R\$ 806.108,84	R\$ -
Projetos Executivos para trilhas e atrativos dos Parques da Copa 2014 - Exec. Trilhas Parques Copa 2014 04.15.07.0003	R\$ 601.219,98	R\$ 577.637,43	R\$ 20.278,75	R\$ 597.916,18	R\$ 3.303,80
Ações Prioritárias para a implantação do Parque Estadual Costa do Sol - Ações Implant. PE Costa do Sol 04.15.07.0004	R\$ 1.696.575,00	R\$ 807.607,93	R\$ 332.141,99	R\$ 1.139.749,92	R\$ 556.825,08
Estruturação da Fiscalização, Combate aos Crimes Ambientais e Combate aos Incêndios nas Unidades de Conservação do Estado do Rio de Janeiro - Estrut. Fisc., Combate Crimes Amb. e Incêndios nas UCs do ERJ 04.15.07.0005	R\$ 771.200,00	R\$ 771.200,00	R\$ 0,00	R\$ 771.200,00	R\$ -
Obras para Implantação da Infraestrutura Física da Sede do Parque Estadual da Serra da Concórdia Valença - Obras Infra. PE Concórdia 04.15.07.0006	R\$ 5.249.818,47	R\$ 4.850.628,25	R\$ 287.728,71	R\$ 5.138.356,96	R\$ 111.461,51
Fortalecimentos das Ações de Educação Ambiental em Unidades de Conservação do Estado do Rio de Janeiro - Fortalecimento Educação Ambiental RJ 04.15.07.0007	R\$ 3.590.100,00	R\$ 1.348.785,94	R\$ 391.074,71	R\$ 1.739.860,65	R\$ 1.850.239,35
Consolidação da Gestão do Uso Público nas Unidades de Conservação Estaduais do Estado do Rio de Janeiro - Consolidação Gestão do Uso Público UC's RJ 04.15.07.0008	R\$ 4.300.565,51	R\$ 1.121.195,91	R\$ 1.878.969,89	R\$ 3.000.165,80	R\$ 1.300.399,71
Gerenciamento de Projetos Arquitetônicos e Obras para Estruturação Física das Unidades de Conservação Estaduais do Estado do Rio de Janeiro - 2ª fase - Gerencia. Proj. e Obras para Ucs Estaduais - 2ª fase 04.15.07.0009	R\$ 2.643.161,00	R\$ 581.495,55	R\$ 1.731.270,85	R\$ 2.312.766,40	R\$ 330.394,60
Fortalecimento do Parque Estadual da Serra da Concórdia - Obras para Implantação de Novo Acesso e Camping na Sede e Aquisição de Mobiliário, Equipamentos e Utensílios para o Centro de Visitantes - 2ª Fase - PE Serra da Concórdia - Obras e Aquisições - 2ª Fase 04.15.07.0010	R\$ 4.300.000,00	R\$ 0,00	R\$ 141.779,65	R\$ 141.779,65	R\$ 4.158.220,35
Unidades de Conservação do Estado do Rio de Janeiro: Análises e Estratégias para Conservação da Flora Endêmica Ameaçada - Conservação da Flora Endêmica Ameaçada 04.15.07.0012	R\$ 1.997.489,00	R\$ 1.646.991,59	R\$ 187.265,50	R\$ 1.834.257,09	R\$ 163.231,91
Obras Cíveis Destinadas à Implantação da Infraestrutura das Trilhas e Atrativos do Parque Estadual da Serra da Tiririca - PE Serra da Tiririca - Obras para Implantação de Trilhas 04.15.07.0011	R\$ 2.426.172,14	R\$ 0,00	R\$ 0,00	R\$ 0,00	R\$ 2.426.172,14
Projeto de Fortalecimento da Estrutura Institucional para o Combate aos Incêndios Florestais nas Unidades de Conservação ERJ - Estrut. Para Combate aos Incêndios nas UCs ERJ 04.15.07.0013	R\$ 1.565.000,00	R\$ 0,00	R\$ 712.200,00	R\$ 712.200,00	R\$ 852.800,00
Fortalecimento Operacional das Unidades de Conservação do Estado do Rio de Janeiro - Fortalecimento Operacional UCs ERJ 04.15.07.0014	R\$ 9.598.172,02	R\$ 0,00	R\$ 730.130,77	R\$ 730.130,77	R\$ 8.868.041,25
Ampliação do Fortalecimento das Ações de Educação Ambiental em UCs do ERJ - Protetores do Parque 04.15.07.0015	R\$ 1.923.019,59	R\$ 0,00	R\$ 0,00	R\$ 0,00	R\$ 1.923.019,59
Projetos - Subtotal	R\$ 41.468.601,55	R\$ 12.510.126,46	R\$ 6.414.365,80	R\$ 18.924.492,26	R\$ 22.544.109,29
Provisionamento de Fundos RF - INEA 04.15.03.0001	R\$ 10.000.000,00	R\$ 5.960.209,01	R\$ 0,00	R\$ 5.960.209,01	R\$ 4.039.790,99
SUBTOTAL - Valores alocados até 14 de Novembro/2016	R\$ 51.468.601,55	R\$ 18.470.335,47	R\$ 6.414.365,80	R\$ 24.884.701,27	R\$ 26.583.900,28
Reembolso Funbio 04.15.06.0001	R\$ 1.965.850,90	R\$ 844.421,74	R\$ 1.121.429,16	R\$ 1.965.850,90	R\$ 0,00
TOTAL	R\$ 53.434.452,45	R\$ 19.314.757,21	R\$ 7.535.794,96	R\$ 26.850.552,17	R\$ 26.583.900,28
Provisionamento de Fundo para Regularização Fundiária - INEA: Foi alocado o valor de R\$ 5.000.000,00 conforme ATA da CCA nº 31, de 20 de abril de 2011, e Deliberação da CCA nº 28, de julho de 2011 e aprovado um novo aporte de recurso no valor de R\$ 5.000.000,00, conforme Deliberação da CCA nº 44/2014, de 02 de janeiro de 2014.					
Projeto Sustentabilidade UCs Ilha Grande: A Deliberação da CCA nº 41, de 20 de agosto de 2013, estabeleceu o acréscimo de R\$ 134.400,85 no valor do projeto, o qual passou a apresentar o valor total de R\$ 134.400,85.					

Projeto Obras Infra. PE Concórdia: A Deliberação da CCA nº 45, de 04 de abril de 2014, estabeleceu o acréscimo de R\$ 989.818,47 no valor do projeto, o qual passou a apresentar o valor total de R\$ 5.249.818,47.
O seguinte projeto foi cancelado de acordo com o estabelecido pela CCA:
Projeto Estruturação da Fiscalização, Combate aos Crimes Ambientais Combate aos Incêndios nas UCs ERJ: O valor total alocado para este projeto foi de R\$ 771.200,00, sendo que R\$771.200,00 foram executados. A aprovação da prestação de contas e a cópia do Termo de Encerramento do Projeto foram encaminhadas pelo OFÍCIO/SAP nº 092/2016, de 24 de agosto de 2016.
Sustentabilidade UCs PI Ilha Grande: O valor total alocado para este projeto foi de R\$ 806.405,13, sendo que R\$ 806.108,84 foram executados. O valor remanescente de R\$ 296,29 voltou para a conta relativa ao empreendimento como saldo livre disponível para ser alocado em outros projetos. A aprovação da prestação de contas e a cópia do Termo de Encerramento do Projeto foram encaminhadas pelo OFÍCIO/INEA/DIBAP nº 162/2016, de 14 de julho de 2016.
Projeto Gerência. Proj. e Obras para Ucs Estaduais - 2ª fase: Este projeto teve um aditivo de valor conforme Deliberação nº XX/2016. O valor total alocado para este projeto passou a ser de R\$ 2.643.161,60.
Projeto Fortalecimento Operacional UCs ERJ: Este projeto teve 3 aditivos de valor conforme Ofícios SEA/SAP números 49/2016; 75/2016 e 76/2016. O valor total alocado para este projeto passou a ser de R\$ 9.598.172,86.
Projeto Consolidação Gestão do Uso Público UC's RJ: Este projeto teve um aditivo de valor conforme Ofícios SEA/SAP números 89/2016 e Deliberação CCA nº 63/2016. O valor total alocado para este projeto passou a ser de R\$ 4.300.565,51.
Projeto Elab. SIG e PM Rio Macacu: Este projeto foi cancelado de acordo com a Deliberação da CCA nº 51/2014, de 11 de setembro de 2014. O valor total alocado para este projeto foi de R\$ 229.970,00, o qual voltou para a conta relativa ao empreendimento como saldo livre disponível para ser alocado em outros projetos.

Demonstrativo da Execução da Receita e Despesas					
Resumo das despesas no período e acumuladas por projeto					
Convenio SEA 003/2009					
Termo de Compensação Ambiental nº 05/2011					
FMA - RJ Construção Naval do Açú (OSX)					
Período de prestação de contas: 01 de janeiro de 2016 a 14 de Novembro de 2016					
Coluna 1	2	3	4	5	6
Projetos aprovados pela Câmara de Compensação Ambiental do Estado do Rio de Janeiro - CCA	Montante acordado para bens/serviços individuais/montante do contrato (1)	Despesas efetuadas no período anterior	Despesas efetuadas no período atual	Despesas totais	Despesas ainda a efetuar (coluna 2 menos coluna 5)
Programa Estadual de Reservas Particulares do Patrimônio Natural - RPPN 3 - SERPPN 3 (RPPN 3) 04.15.012.0001	R\$ 1.905.102,97	R\$ 1.750.583,36	R\$ 15.205,34	R\$ 1.765.788,70	R\$ 139.314,27
Curso de Capacitação para 220 Guarda-Parques que atuarão nas Unidades de Conservação de Proteção Integral sob a Administração do INEA - Curso Capacitação Guarda-Parques 04.15.012.0002	R\$ 1.672.608,86	R\$ 1.672.608,86	R\$ 0,00	R\$ 1.672.608,86	R\$ 0,00
Projeto de Revitalização da Sede do Parque Estadual do Desengano, em Santa Maria Madalena - 2ª Fase - Revitalização PE Desengano 2ª Fase 04.15.12.0003	R\$ 4.060.000,00	R\$ 2.230.212,51	R\$ 1.120.943,17	R\$ 3.351.155,68	R\$ 708.844,32
Fortalecimento das Unidades de Conservação do Município de Santo Antônio de Pádua - Fortalecimento Ucs de S. Ant. de Pádua 04.15.12.0004	R\$ 689.276,20	R\$ 122.395,51	R\$ 19.801,05	R\$ 142.196,56	R\$ 547.079,64
Ações Prioritárias para Implantação do Parque Estadual da Lagoa do Açú - Ações Implant. PE Lagoa do Açú 04.15.12.0005	R\$ 1.934.367,00	R\$ 391.573,75	R\$ 118.973,74	R\$ 510.547,49	R\$ 1.423.819,51
SUBTOTAL - Valores alocados até 14 de Novembro/2016	R\$ 10.261.355,03	R\$ 6.167.373,99	R\$ 1.274.923,30	R\$ 7.442.297,29	R\$ 2.819.057,74
Provisionamento de Fundos - INEA 04.15.03.0001	R\$ 5.000.000,00	R\$ 3.827.884,20	R\$ 0,00	R\$ 3.827.884,20	R\$ 1.172.115,80
Reembolso Funbio 04.15.06.0001	R\$ 924.178,35	R\$ 452.874,61	R\$ 471.303,74	R\$ 924.178,35	R\$ 0,00
TOTAL	R\$ 16.185.533,38	R\$ 10.448.132,80	R\$ 1.746.227,04	R\$ 12.194.359,84	R\$ 3.991.173,54
Provisionamento de Fundo RF - INEA: Foi alocado o valor de R\$ 5.000.000,00, conforme ATA da CCA nº 36, de 02 de dezembro de 2011, e Deliberação da CCA nº 34, de 13 de dezembro de 2011.					
Projeto Curso Capacitação Guarda-Parques: A Deliberação da CCA nº 39, de 28 de fevereiro de 2013, e a Deliberação da CCA nº 43, de 28 de novembro de 2013, estabeleceram, respectivamente, o acréscimo de R\$ 2.000,00 e de R\$ 264.087,21 no valor do projeto, o qual passou a apresentar o valor total de R\$ 1.673.087,21. O projeto foi finalizado após a execução de R\$ 1.672.608,86 e o valor remanescente de R\$ 478,35 voltou para a conta relativa ao empreendimento como saldo livre disponível para ser alocado em outros projetos. A aprovação da prestação de contas e a cópia do Termo de Encerramento do Projeto foram encaminhadas pelo OFÍCIO/INEA/DIBAP nº 375, de 27 de dezembro de 2013.					
Fortalecimento Ucs de S. Ant. de Pádua: O Ofício SEA/SUBCLIM nº 64/2015 estabeleceu o acréscimo de R\$ 110.000,00 no valor do projeto, o qual passou a apresentar o valor total de R\$ 689.276,20.					

Demonstrativo da Execução da Receita e Despesas Resumo das despesas no período e acumuladas por projeto Convenio SEA 003/2009 Termo de Compensação Ambiental nº 11/2007 FMA - RJ CSA2 (Thyssen) Período de prestação de contas: 01 de janeiro de 2016 a 14 de Novembro de 2016					
Coluna 1	2	3	4	5	6
Projetos aprovados pela Câmara de Compensação Ambiental do Estado do Rio de Janeiro - CCA	Montante acordado para bens/serviços individuais/montante do contrato (1)	Despesas efetuadas no período anterior	Despesas efetuadas no período atual	Despesas totais	Despesas ainda a efetuar (coluna 2 menos coluna 5)
Projeto Reforço Operacional da Unidade de Coordenação das Compensações - UCC 04.15.04.0001	R\$ 252.833,06	R\$ 252.833,06	R\$ 0,00	R\$ 252.833,06	R\$ 0,00
Projeto Estrutura do Núcleo de Regularização Fundiária das Unidades de Conservação de Proteção Integral Administradas pelo IEF/RJ - NUREF 04.15.04.0002	R\$ 103.983,92	R\$ 103.983,92	R\$ 0,00	R\$ 103.983,92	R\$ 0,00
Projeto Programa Estadual de Reservas Particulares do Patrimônio Natural - RPPN 04.15.04.0003	R\$ 29.458,40	R\$ 29.458,40	R\$ 0,00	R\$ 29.458,40	R\$ 0,00
Projeto de Revisão do Plano de Manejo da APA Tamoios - APA Tamoios 04.15.04.0004	R\$ 94.007,70	R\$ 94.007,70	R\$ 0,00	R\$ 94.007,70	R\$ 0,00
Projeto definição de categoria de Unidade de Conservação na Natureza, para o espaço territorial constituído pela Reserva Ecológica da Juatinga e pela Área Estadual de Lazer de Paraty - Mirim - Recategorização REJ 04.15.04.0005	R\$ 249.373,00	R\$ 249.373,00	R\$ 0,00	R\$ 249.373,00	R\$ 0,00
Projeto Elaboração de Plano de Ocupação e Projeto Executivo Completo para Implantação da Subsede Teresópolis do Parque Estadual dos Três Picos - Proj. Exec. V. Revolta 04.15.04.0006	R\$ 167.000,00	R\$ 167.000,00	R\$ 0,00	R\$ 167.000,00	R\$ 0,00
Projeto para Elaboração do Projeto Executivo de Requalificação da ligação terrestre entre as Vilas do Abraão e Dois Rios na Ilha Grande - Proj. Exec. Estr. 2 Rios 04.15.04.0007	R\$ 248.000,00	R\$ 248.000,00	R\$ 0,00	R\$ 248.000,00	R\$ 0,00
Projeto para conclusão das obras de infraestrutura física do alojamento de pesquisadores, recuperação das edificações existentes (sede administrativa e centro de visitantes), implantação de infraestrutura urbana paisagística e construção de alojamento destinado aos guarda-parques na Estação Estadual Ecológica do Paraíso - Reforma e Obras EEEP 04.15.04.0008	R\$ 1.068.521,98	R\$ 1.068.521,98	R\$ 0,00	R\$ 1.068.521,98	R\$ 0,00
Projeto Estrutura do Núcleo de Regularização Fundiária das Unidades de Conservação de Proteção Integral Administradas pelo IEF/RJ - NUREF 2 04.15.04.0010	R\$ 1.977.921,91	R\$ 1.977.921,91	R\$ 0,00	R\$ 1.977.921,91	R\$ 0,00
Projeto Programa Estadual de Reservas Particulares do Patrimônio Natural - RPPN 2 04.15.04.0011	R\$ 1.431.546,75	R\$ 1.431.546,75	R\$ 0,00	R\$ 1.431.546,75	R\$ 0,00
Projeto para elaboração do Projeto Executivo de Reforma e Construção de Infraestrutura para a Sede da Reserva Biológica e Arqueológica de Guaratiba - Exec. Reforma e Const. RBAG (Guaratiba) 04.15.04.0012	R\$ 184.383,06	R\$ 184.383,06	R\$ 0,00	R\$ 184.383,06	R\$ 0,00
Projeto para elaboração do Projeto Executivo de Reforma e Construção de Infraestrutura para a Sede da Reserva Biológica de Araras - RBA - Exec. Reforma e Const. RBA (Araras) 04.15.04.0013	R\$ 144.752,49	R\$ 115.801,99	R\$ 28.950,50	R\$ 144.752,49	R\$ 0,00
Projeto para elaboração do Projeto Executivo de Construção de Infraestrutura para a Sede do Parque Estadual da Serra da Concórdia - PESC - Exec. Construção PESC (Serra da Concórdia) 04.15.04.0014	R\$ 89.800,00	R\$ 89.800,00	R\$ 0,00	R\$ 89.800,00	R\$ 0,00
Projeto de Elaboração do Plano de Manejo e Estruturação da Área de Proteção Ambiental do Rio Guandu - Elab. P M e Estruturação APA Rio Guandu 04.05.04.0015	R\$ 104.700,38	R\$ 104.700,38	R\$ 0,00	R\$ 104.700,38	R\$ 0,00
Projeto para Cercamento e Sinalização da Reserva Biológica e Arqueológica de Guaratiba - RBAG - Cercamento e Sinalização da RBAG 04.15.04.0016	R\$ 853.423,14	R\$ 853.423,14	R\$ 0,00	R\$ 853.423,14	R\$ 0,00

Demonstrativo da Execução da Receita e Despesas Resumo das despesas no período e acumuladas por projeto Convenio SEA 003/2009 Termo de Compensação Ambiental nº 11/2007 FMA - RJ CSA2 (Thyssen) Período de prestação de contas: 01 de janeiro de 2016 a 14 de Novembro de 2016					
Coluna 1	2	3	4	5	6
Projetos aprovados pela Câmara de Compensação Ambiental do Estado do Rio de Janeiro - CCA	Montante acordado para bens/serviços individuais/montante do contrato (1)	Despesas efetuadas no período anterior	Despesas efetuadas no período atual	Despesas totais	Despesas ainda a efetuar (coluna 2 menos coluna 5)
Delimitação de Unidades de Conservação Municipais - Escala 1:25000 - Delimitação de Ucs Municipais 04.15.01.0017 - SEA	R\$ 4.466.030,00	R\$ 4.439.687,00	R\$ 0,00	R\$ 4.439.687,00	R\$ 26.343,00
Programa de Implantação e Fortalecimento do Parque Natural Municipal Montanhas de Teresópolis - RJ - Implantação e Fortalecimento PMonte 04.15.04.0018 TCT Pref. Teresópolis	R\$ 1.298.531,87	R\$ 865.044,26	R\$ 0,00	R\$ 865.044,26	R\$ 433.487,61
Projeto para Revisão do Plano de Manejo do Parque Nacional de Itatiaia - Parna Itatiaia 04.15.04.0019 Termo de Reciprocidade ICMBIO	R\$ 564.162,04	R\$ 564.162,04	R\$ 0,00	R\$ 564.162,04	R\$ 0,00
Projeto Revitalização da Sede e Fortalecimento da Estrutura de Apoio à Visitação do Parque Estadual do Desengano - Parque Estadual do Desengano 04.15.04.0020	R\$ 2.694.182,06	R\$ 2.531.016,61	R\$ 1.754,00	R\$ 2.532.770,61	R\$ 161.411,45
Projeto Fortalecimento do Parque Estadual da Pedra Branca: Obras de Recuperação e Aquisição de Mobiliários e Equipamentos - Fortalecimento PE Pedra Branca 04.15.04.0021	R\$ 782.235,41	R\$ 770.329,81	R\$ 11.905,60	R\$ 782.235,41	R\$ 0,00
Projeto Ações Prioritárias para a Implantação do Parque Estadual Cunhambebe - PE Cunhambebe 04.15.04.0022	R\$ 1.517.143,24	R\$ 1.517.143,24	R\$ 0,00	R\$ 1.517.143,24	R\$ 0,00
Projeto Obras de Reforma da Sede Administrativa/ Centro de Visitantes e Fortalecimento de Apoio Administrativo/ Operacional destinados ao Parque Estadual da Ilha Grande - Obras e Fortalecimento PEIG 04.15.04.0023	R\$ 1.253.173,75	R\$ 1.233.136,81	R\$ 3.450,00	R\$ 1.236.586,81	R\$ 16.586,94
Projeto para Implantação de Estrutura Física da Área de Proteção Ambiental da Bacia do Rio Macacú - APA do Rio Macacú 04.15.04.0024 - SEA	R\$ 2.987.363,67	R\$ 2.855.857,56	R\$ 6.246,00	R\$ 2.862.103,56	R\$ 125.260,11
Elaboração do Plano de Manejo do Monumento Natural dos Morros do Pão de Açúcar e da Urca - Elaboração PM dos Morros do Pão de Açúcar e da Urca 04.15.04.0025 - SMAC	R\$ 284.700,00	R\$ 284.700,00	R\$ 0,00	R\$ 284.700,00	R\$ 0,00
Elaboração do Plano de Manejo dos Parques Naturais Municipais da Prainha e de Grumari - Elaboração PM dos Parques da Prainha e de Grumari 04.15.04.0026 - SMAC	R\$ 221.950,00	R\$ 221.950,00	R\$ 0,00	R\$ 221.950,00	R\$ 0,00
Estruturação de instrumentos de gestão para o Parque Natural Municipal do Mendanha através da Elaboração do Plano de Manejo - Estruturação de Gestão para o Parque Mendanha 04.15.04.0027 - SMAC	R\$ 335.150,00	R\$ 335.150,00	R\$ 0,00	R\$ 335.150,00	R\$ 0,00
Obras de reforma da subsele e alojamento e aquisição de mobiliário e equipamentos para o Parque Estadual da Ilha Grande/Reserva Biológica da Praia do Sul - Obras Rebio Praia do Sul 04.15.04.0028	R\$ 1.006.194,51	R\$ 997.472,09	R\$ 0,00	R\$ 997.472,09	R\$ 8.722,42
Implantação do Plano de Manejo do Parque Municipal de Nova Iguaçu: Obras de recuperação e aquisição de veículos - P M Nova Iguaçu 04.15.04.0030	R\$ 1.628.773,35	R\$ 239.553,24	R\$ 53.959,01	R\$ 293.512,25	R\$ 1.335.261,10
Projeto Executivo de Infraestrutura para implantação do Parque Natural Municipal jardim Jurema - São João Meriti - Exec. PNM JUREMA 04.15.04.0031	R\$ 68.250,00	R\$ 68.250,00	R\$ 0,00	R\$ 68.250,00	R\$ 0,00
Projeto de Implantação e Fortalecimento das Unidades de Conservação Municipais de Mangaratiba - Implant. e Fort. UC Municipais de Mangaratiba 04.15.04.0032	R\$ 504.390,60	R\$ 66.045,85	R\$ 21.057,59	R\$ 87.103,44	R\$ 417.287,16
Projetos - Subtotal	R\$ 26.611.936,29	R\$ 23.960.253,80	R\$ 127.322,70	R\$ 24.087.576,50	R\$ 2.524.359,79
Provisionamento de Fundos RF - INEA 04.15.03.0001	R\$ 12.574.642,31	R\$ 12.572.412,32	R\$ 0,00	R\$ 12.572.412,32	R\$ 2.229,99
Provisionamento de Fundos RF - SEA 04.15.03.0002	R\$ 535.680,00	R\$ 535.680,00	R\$ 0,00	R\$ 535.680,00	R\$ 0,00
SUBTOTAL - Valores alocados até 14 de Novembro/2016	R\$ 39.722.258,60	R\$ 37.068.346,12	R\$ 127.322,70	R\$ 37.195.668,82	R\$ 2.526.589,78
Reembolso Funbio 04.15.06.0001	R\$ 2.214.467,92	R\$ 2.158.122,97	R\$ 56.344,95	R\$ 2.214.467,92	R\$ 0,00
TOTAL	R\$ 41.936.726,52	R\$ 39.226.469,09	R\$ 183.667,65	R\$ 39.410.136,74	R\$ 2.526.589,78

Provisionamento de Fundo para Regularização Fundiária - INEA: Foi alocado o valor de R\$ 13.000.000,00, conforme ATAS da CCA nº 10 e 25, de 20 de fevereiro de 2008 e 04 de maio de 2010, respectivamente, sendo que R\$ 425.357,69 foram executados na gestão anterior à do Funbio, ficando com o saldo de R\$ 12.574.642,31.
Provisionamento de Fundos para Regularização Fundiária – SEA: Foi alocado o valor de R\$ 535.680,00, conforme ATA da CCA nº 23, de 06 de novembro de 2009, e Deliberação da CCA nº 16, de 03 de dezembro de 2009.
Projeto UCC: O valor total alocado para este projeto foi de R\$ 252.836,32, sendo que R\$ 252.833,06 foram executados. O valor remanescente de R\$ 3,26 voltou para a conta relativa ao empreendimento como saldo livre disponível para ser alocado em outros projetos. A aprovação da prestação de contas e a cópia do Termo de Encerramento do Projeto foram encaminhadas pelo OFÍCIO/INEA/DIBAP nº 157, de 14 de julho de 2011.
Projeto NUREF: O valor total alocado para este projeto foi de R\$ 136.123,14, sendo que R\$ 103.983,92 foram executados. O valor remanescente de R\$ 32.139,22 voltou para a conta relativa ao empreendimento como saldo livre disponível para ser alocado em outros projetos. A aprovação da prestação de contas e a cópia do Termo de Encerramento do Projeto foram encaminhadas pelo OFÍCIO/INEA/DIBAP/COPE nº 50, de 01 de abril de 2011.
Projeto RPPN: O valor total alocado para este projeto foi de R\$ 55.819,00, sendo que R\$ 29.458,40 foram executados. O valor remanescente de R\$ 26.360,60 voltou para a conta relativa ao empreendimento como saldo livre disponível para ser alocado em outros projetos. A aprovação da prestação de contas e a cópia do Termo de Encerramento do Projeto foram encaminhadas pelo OFÍCIO/INEA/DIBAP/COPE nº 50, de 01 de abril de 2011.
Projeto Recategorização REJ: O valor total alocado para este projeto foi de R\$ 249.373,00, sendo todo o valor executado. A aprovação da prestação de contas e a cópia do Termo de Encerramento do Projeto foram encaminhadas pelo OFÍCIO/INE/DIBAP nº 362, de 13 de dezembro de 2011.
Projeto Executivo V. Revolta: O valor total alocado para este projeto foi de R\$ 200.000,00, sendo que R\$ 167.000,00 foram executados. O valor remanescente de R\$ 33.000,00 voltou para a conta relativa ao empreendimento como saldo livre disponível para ser alocado em outros projetos. A aprovação da prestação de contas e a cópia do Termo de Encerramento do Projeto foram encaminhadas pelo OFÍCIO/INEA/DIBAP nº 396, de 19 de dezembro de 2012.
Projeto Exec. Estr. 2 Rios: O valor total alocado para este projeto foi de R\$ 249.398,16, sendo que R\$ 248.000,00 foram executados. O valor remanescente de R\$ 1.398,16 voltou para a conta relativa ao empreendimento como saldo livre disponível para ser alocado em outros projetos. A aprovação da prestação de contas e a cópia do Termo de Encerramento do Projeto foram encaminhadas pelo OFÍCIO/INEA/DIBAP nº 207, de 09 de julho de 2012.
Projeto Reforma e Obras EEEP: O valor total alocado para este projeto foi de R\$ 1.068.780,94, sendo que R\$ 1.068.521,98 foram executados. O valor remanescente de R\$ 258,96 voltou para a conta relativa ao empreendimento como saldo livre disponível para ser alocado em outros projetos. A aprovação da prestação de contas e a cópia do Termo de Encerramento do Projeto foram encaminhadas pelo OFÍCIO/INEA/DIBAP nº 257, de 17 de setembro de 2013.
Projeto NUREF 2: O valor total alocado para este projeto foi de R\$ 2.137.981,74, sendo que R\$ 1.977.921,91 foram executados. O valor remanescente de R\$ 160.059,83 voltou para a conta relativa ao empreendimento como saldo livre disponível para ser alocado em outros projetos. A aprovação da prestação de contas e a cópia do Termo de Encerramento do Projeto foram encaminhadas pelo OFÍCIO/INEA/DIBAP nº 398, de 19 de dezembro de 2012.
Projeto RPPN 2: O valor total alocado para este projeto foi de R\$ 1.591.971,89, sendo que R\$ 1.431.546,75 foram executados. O valor remanescente de R\$ 160.425,14 voltou para a conta relativa ao empreendimento como saldo livre disponível para ser alocado em outros projetos. A aprovação da prestação de contas e a cópia do Termo de Encerramento do Projeto foram encaminhadas pelo OFÍCIO/INEA/DIBAP nº 397, de 19 de dezembro de 2012.
Projeto Exec. Construção PESC Serra da Concórdia: O valor total alocado para este projeto foi de R\$ 90.000,00 sendo que R\$ 89.800,00 foram executados. O valor remanescente de R\$ 200,00 voltou para a conta relativa ao empreendimento como saldo livre disponível para ser alocado em outros projetos. A aprovação da prestação de contas e a cópia do Termo de Encerramento do Projeto foram encaminhadas pelo OFÍCIO/INEA/DIBAP nº 296, de 05 de setembro de 2012.
Elab. P M e Estruturação APA Rio Guandu: O valor total alocado para este projeto foi de R\$ 409.145,00 sendo que R\$ 104.700,38 foram executados. O valor remanescente de R\$ 304.444,62 voltou para a conta relativa ao empreendimento como saldo livre disponível para ser alocado em outros projetos. A aprovação da prestação de contas e a cópia do Termo de Encerramento do Projeto foram encaminhadas pelo OFÍCIO/INEA/DIBAP nº 347, de 26 de agosto de 2014.
Projeto Cercamento e Sinalização da RBAG: O valor total alocado para este projeto foi de R\$ 853.683,10, sendo que R\$ 853.423,14 foram executados. O valor remanescente de R\$ 259,96 voltou para a conta relativa ao empreendimento como saldo livre disponível para ser alocado em outros projetos. A aprovação da prestação de contas e a cópia do Termo de Encerramento do Projeto foram encaminhadas pelo OFÍCIO/INEA/DIBAP nº 225, de 23 de agosto de 2013.
Projeto PE Cunhambebe: O valor total alocado para este projeto foi de R\$ 1.518.883,69, sendo que R\$ 1.517.143,24 foram executados. O valor remanescente de R\$ 1.740,45 voltou para a conta relativa ao empreendimento como saldo livre disponível para ser alocado em outros projetos. A aprovação da prestação de contas e a cópia do Termo de Encerramento do Projeto foram encaminhadas pelo OFÍCIO/INEA/DIBAP nº 369, de 20 de dezembro de 2013.
Elaboração PM dos Morros do Pão de Açúcar e da Urca: O valor total alocado para este projeto foi de R\$ 284.700,00, sendo que R\$ 284.700,00 foram executados. A aprovação da prestação de contas e a cópia do Termo de Encerramento do Projeto foram encaminhadas pelo OFÍCIO/SEA/SSEEV nº 062/2014, de 16 de setembro de 2014.
Elaboração PM dos Parques da Prainha e de Grumari: O valor total alocado para este projeto foi de R\$ 221.950,00, sendo que R\$ 221.950,00 foram executados. A aprovação da prestação de contas e a cópia do Termo de Encerramento do Projeto foram encaminhadas pelo OFÍCIO/SEA/SSEEV nº 063/2014, de 16 de setembro de 2014.
Estruturação de Gestão para o Parque Mendanha: O valor total alocado para este projeto foi de R\$ 335.150,00, sendo que R\$ 335.150,00 foram executados. A aprovação da prestação de contas e a cópia do Termo de Encerramento do Projeto foram encaminhadas pelo OFÍCIO/SEA/SSEEV nº 064/2014, de 16 de setembro de 2014.
Exec. Reforma e Const. RBAG (Guaratiba): A Deliberação da CCA nº 29, de julho de 2011, estabeleceu o acréscimo de R\$ 153.000,00 no valor do projeto, o qual passou a apresentar o valor total de R\$ 215.000,00.
Exec. Reforma e Const. RBA (Araras): A Deliberação da CCA nº 29, de julho de 2011, estabeleceu o acréscimo de R\$ 170.000,00 no valor do projeto, o qual passou a apresentar o valor total de R\$ 230.000,00.
Parque Estadual do Desengano: A Deliberação da CCA nº 35, de 19 de abril de 2012, estabeleceu o acréscimo de R\$ 176.301,14 no valor do projeto, o qual passou a apresentar o valor total de R\$ 2.694.182,06.
Projeto Obras e Fortalecimento PEIG: A Deliberação da CCA nº 35, de 19 de abril de 2012, e a Deliberação da CCA nº 43, de 28 de novembro de 2013, estabeleceram, respectivamente, o acréscimo de R\$ 42.000,00 e de R\$ 66.127,00 no valor do projeto, o qual passou a apresentar o valor total de R\$ 1.253.173,75.
Projeto Obras Rebio Praia do Sul: A Deliberação da CCA nº 39, de 28 de fevereiro de 2013, estabeleceu o acréscimo de R\$ 142.575,28 no valor do projeto, o qual passou a apresentar o valor total de R\$ 1.006.194,51.
P M Nova Iguaçu: A Deliberação da CCA nº 33, de 08 de novembro de 2011, estabeleceu o valor total de R\$ 1.628.773,35.
Projeto Exec. Reforma e Const. RBAG (Guaratiba): O valor total alocado para este projeto foi de R\$ 215.000,00, sendo que R\$ 184.383,06 foram executados. O valor remanescente de R\$ 30.616,94 voltou para a conta relativa ao empreendimento como saldo livre disponível para ser alocado em outros projetos. A aprovação da prestação de contas e a cópia do Termo de Encerramento do Projeto foram encaminhadas pelo OFÍCIO/INEA/DIBAP nº 461/15, de 30 de outubro de 2015.
Parque Natural Municipal Jardim Jurema - São João de Meriti - PNM Jurema: O valor total alocado para este projeto foi de R\$ 68.250,00, sendo que R\$ 68.250,00 foram executados. A aprovação da prestação de contas e a cópia do Termo de Encerramento do Projeto foram encaminhadas pelo OFÍCIO/SEA/SAP nº 068/2016, de 02 de agosto de 2016.
Projeto para Revisão do Plano de Manejo do Parque Nacional de Itatiaia: O valor total alocado para este projeto foi de R\$ 564.162,04, sendo que R\$ 564.162,04 foram executados. A aprovação da prestação de contas e a cópia do Termo de Encerramento do Projeto foram encaminhadas pelo OFÍCIO/SEA/SAP nº 070/2016, de 02 de agosto de 2016.
Exec. Reforma e Const. RBA (Araras): O valor total alocado para este projeto foi de R\$ 144.752,49, sendo que R\$ 144.752,49 foram executados. A aprovação da prestação de contas e a cópia do Termo de Encerramento do Projeto foram encaminhadas pelo OFÍCIO/SEA/SAP nº 123/2016, de 21 de Setembro de 2016.
Fortalecimento PE Pedra Branca: O valor total alocado para este projeto foi de R\$ 782.235,41, sendo que R\$ 782.235,41 foram executados. A aprovação da prestação de contas e a cópia do Termo de Encerramento do Projeto foram encaminhadas pelo OFÍCIO/SEA/SAP nº 122/2016, de 21 de Setembro de 2016.
APA Tamoios: O valor total alocado para este projeto foi de R\$ 98.893,00, sendo que R\$ 94.007,70 foram executados. O valor remanescente de R\$ 4.885,30 voltou para a conta relativa ao empreendimento como saldo livre disponível para ser alocado em outros projetos. A aprovação da prestação de contas e a cópia do Termo de Encerramento do Projeto foram encaminhadas pelo OFÍCIO SEA/SAP nº 148, de 06 de outubro de 2016.
Os seguintes projetos foram cancelados, de acordo com o estabelecido pela CCA/RJ:
Projeto de Reconhecimento Fundiário da APA do Rio Guandu: Este projeto foi cancelado de acordo com o OFÍCIO/INEA/DIBAP nº 203, de 17 de agosto de 2010 e ATA 31º da CCA, de 20 de abril de 2011. O valor total alocado para este projeto foi de R\$ 200.000,00, o qual voltou para a conta relativa ao empreendimento como saldo livre disponível para ser alocado em outros projetos.
Projeto Obras Vale da Revolta: Este projeto foi cancelado de acordo com o OFÍCIO/INEA/DIBAP nº 126, de 22 de maio de 2012 e Deliberação CCA nº 35/2012, de 19 de abril de 2012. O valor total alocado para este projeto foi de R\$ 278.378,37, o qual voltou para a conta relativa ao empreendimento como saldo livre disponível para ser alocado em outros projetos.

Demonstrativo da Execução da Receita e Despesas Prestação de Contas Nº 3 (Final) - Resumo das despesas no período e acumuladas por projeto Convenio SEA 003/2009 Termo de Compensação Ambiental nº 02/2010 FMA - RJ Ampliação CTR S R (SERB) Período de prestação de contas: 01 de Janeiro de 2016 a 14 de Novembro de 2016					
Coluna 1	2	3	4	5	6
Projetos aprovados pela Câmara de Compensação Ambiental do Estado do Rio de Janeiro - CCA	Montante acordado para bens/serviços individuais/montante do contrato (1)	Despesas efetuadas no período anterior	Despesas efetuadas no período atual	Despesas totais	Despesas ainda a efetuar (coluna 2 menos coluna 5)
Projeto Executivo para Implantação do Uso de Uniformes Camuflados pelos Policiais Militares - Uniformes Camuflados para o CPAm 04.15.28.0001	R\$ 303.960,00	R\$ 0,00	R\$ 288.800,00	R\$ 288.800,00	R\$ 15.160,00
Modelagem Piloto de parceria Público Privada do Parque Estadual da Ilha Grande: Ampliando a conservação, a geração de riquezas e a sustentabilidade financeira do Sistema Estadual de Unidades de conservação do Estado do Rio de Janeiro - Modelagem Piloto PPP 04.15.28.0002	R\$ 347.032,77	R\$ 0,00	R\$ 292.101,70	R\$ 292.101,70	R\$ 54.931,07
SUBTOTAL - Valores alocados até 14 de Novembro/2016	R\$ 650.992,77	R\$ 0,00	R\$ 580.901,70	R\$ 580.901,70	R\$ 70.091,07
Reembolso Funbio 04.15.06.0001	R\$ 50.277,42	R\$ 0,00	R\$ 50.277,42	R\$ 50.277,42	R\$ 0,00
TOTAL	R\$ 701.270,19	R\$ 0,00	R\$ 631.179,12	R\$ 631.179,12	R\$ 70.091,07

Demonstrativo da Execução da Receita e Despesas Prestação de Contas Nº 1 (Final) - Resumo das despesas no período e acumuladas por projeto Convenio SEA 003/2009 Termo de Compensação Ambiental nº 11/2009 FMA - RJ CTR Itaboraí Período de prestação de contas: 01 de Janeiro de 2016 a 14 de Novembro de 2016					
Coluna 1	2	3	4	5	6
Projetos aprovados pela Câmara de Compensação Ambiental do Estado do Rio de Janeiro - CCA	Montante acordado para bens/serviços individuais/montante do contrato (1)	Despesas efetuadas no período anterior	Despesas efetuadas no período atual	Despesas totais	Despesas ainda a efetuar (coluna 2 menos coluna 5)
Ações Prioritárias de apoio à gestão da Reserva Particular do Patrimônio Natural - RPPN BACCHUS - Elaboração de Plano de Manejo e apoio à proteção - RPPN BACCHUS 04.15.20.0001	R\$ 103.700,00	R\$ 0,00	R\$ 0,00	R\$ 0,00	R\$ 103.700,00
SUBTOTAL - Valores alocados até 14 de Novembro/2016	R\$ 103.700,00	R\$ 0,00	R\$ 0,00	R\$ 0,00	R\$ 103.700,00
Reembolso Funbio 04.15.06.0001	R\$ 0,00	R\$ 0,00	R\$ 0,00	R\$ 0,00	R\$ 0,00
TOTAL	R\$ 103.700,00	R\$ 0,00	R\$ 0,00	R\$ 0,00	R\$ 103.700,00

Demonstrativo da Execução da Receita e Despesas Prestação de Contas Final por TCCA - Resumo das despesas no período e acumuladas por projeto Convenio SEA 003/2009 Termo de Compensação Ambiental nº 003/2014 FMA - RJ Dragagem do TESUL - LLX Período de prestação de contas: 01 de Janeiro de 2016 a 14 de Novembro de 2016					
Coluna 1	2	3	4	5	6
Projetos aprovados pela Câmara de Compensação Ambiental do Estado do Rio de Janeiro - CCA	Montante acordado para bens/serviços individuais/montante do contrato (1)	Despesas efetuadas no período anterior	Despesas efetuadas no período atual	Despesas totais	Despesas ainda a efetuar (coluna 2 menos coluna 5)
Reembolso Funbio 04.15.06.0001	R\$ 1.699.230,54	R\$ 0,00	R\$ 1.699.230,54	R\$ 1.699.230,54	R\$ 0,00
TOTAL	R\$ 1.699.230,54	R\$ 0,00	R\$ 1.699.230,54	R\$ 1.699.230,54	R\$ 0,00

Demonstrativo da Execução da Receita e Despesas Resumo das despesas no período e acumuladas por projeto Convenio SEA 003/2009 FMA - RJ FUNDO FIDUCIÁRIO Período de prestação de contas: 01 de janeiro de 2016 a 14 de Novembro de 2016					
Coluna 1	2	3	4	5	6
Projetos aprovados pela Câmara de Compensação Ambiental do Estado do Rio de Janeiro - CCA	Montante acordado para bens/serviços individuais/montante do contrato (1)	Despesas efetuadas no período anterior	Despesas efetuadas no período atual	Despesas totais	Despesas ainda a efetuar (coluna 2 menos coluna 5)
Projeto de Execução do Instrumento Financeiro Fiduciário do Mecanismo Operacional e Financeiro de Proteção à Mata Atlântica - Fundo da Mata Atlântica, para cobertura de custos das Ucs Estaduais de Proteção Integral - Fundo Fiduciário (Cartão Vinculado) 04.15.19.0001	R\$ 3.266.717,35	R\$ 1.184.306,29	R\$ 445.780,40	R\$ 1.630.086,69	R\$ 1.636.630,66
TOTAL - Valores alocados até 14 de Novembro/2016	R\$ 3.266.717,35	R\$ 1.184.306,29	R\$ 445.780,40	R\$ 1.630.086,69	R\$ 1.636.630,66
Reembolso Funbio 04.15.06.0001	R\$ 0,00	R\$ 0,00	R\$ 0,00	R\$ 0,00	R\$ 0,00
TOTAL	R\$ 3.266.717,35	R\$ 1.184.306,29	R\$ 445.780,40	R\$ 1.630.086,69	R\$ 1.636.630,66
Projeto Cartão Vinculado: De acordo com a Deliberação CCA nº 52/2014 de 07 de novembro de 2014, o projeto Cartão Vinculado foi aditivado no valor de R\$ 900.000,00 ficando assim o valor total de R\$ 1.466.717,35. Projeto Cartão Vinculado: De acordo com a Deliberação CCA nº 60/2015 de 18 de dezembro de 2015 e Ofício SEA/SUBCLEAM nº 015/2016 de 22 de fevereiro de 2016, o projeto Cartão Vinculado foi aditivado no valor de R\$ 1.800.000,00, ficando assim o valor total de R\$ 3.266.717,35.					

Demonstrativo da Execução da Receita e Despesas Resumo das despesas no período e acumuladas por projeto Convenio SEA 003/2009 Termo de Compensação Ambiental nº 12/2008 FMA - RJ GASDUC III (TAG) Período de prestação de contas: 01 de janeiro de 2016 a 14 de Novembro de 2016					
Coluna 1	2	3	4	5	6
Projetos aprovados pela Câmara de Compensação Ambiental do Estado do Rio de Janeiro - CCA	Montante acordado para bens/serviços individuais/montante do contrato (1)	Despesas efetuadas no período anterior	Despesas efetuadas no período atual	Despesas totais	Despesas ainda a efetuar (coluna 2 menos coluna 5)
Fortalecimento e Implementação da Gestão do Uso Público para incremento e Visitação nos Parques Estaduais do ERJ - Fortalecimento, Gestão e Visitação PE RJ 04.15.09.0001	R\$ 5.469.500,00	R\$ 5.453.631,73	R\$ 14.482,57	R\$ 5.468.114,30	R\$ 1.385,70
Estruturação para a Gestão e Uso Público do Parque Natural Municipal de Petrópolis - Estrut. e Uso Público PNM Petrópolis 04.15.09.0002	R\$ 1.297.349,10	R\$ 0,00	R\$ 0,00	R\$ 0,00	R\$ 1.297.349,10
SUBTOTAL - Valores alocados até 14 de Novembro de 2016	R\$ 6.766.849,10	R\$ 5.453.631,73	R\$ 14.482,57	R\$ 5.468.114,30	R\$ 1.298.734,80
Reembolso Funbio 04.15.06.0001	R\$ 373.650,67	R\$ 372.689,25	R\$ 961,42	R\$ 373.650,67	R\$ 0,00
TOTAL	R\$ 7.140.499,77	R\$ 5.826.320,98	R\$ 15.443,99	R\$ 5.841.764,97	R\$ 1.298.734,80
Projeto Fortalecimento, Gestão e Visitação PE RJ: A Deliberação da CCA nº 42, de 10 de setembro de 2013, estabeleceu o acréscimo de R\$ 1.093.900,00 no valor do projeto, o qual passou a apresentar o valor total de R\$ 5.469.500,00.					

Demonstrativo da Execução da Receita e Despesas Resumo das despesas no período e acumuladas por projeto Convenio SEA 003/2009 Termo de Compensação Ambiental nº 13/2007 FMA - RJ Gasoduto Japeri Reduc - GASJAP Período de prestação de contas: 01 de janeiro de 2016 a 14 de Novembro de 2016					
Coluna 1	2	3	4	5	6
Projetos aprovados pela Câmara de Compensação Ambiental do Estado do Rio de Janeiro - CCA	Montante acordado para bens/serviços individuais/montante do contrato (1)	Despesas efetuadas no período anterior	Despesas efetuadas no período atual	Despesas totais	Despesas ainda a efetuar (coluna 2 menos coluna 5)
Reserva Biológica União - uma área natural protegida de Mata Atlântica acessível aos portadores de necessidades especiais - Rebio União 04.15.10.0001	R\$ 311.778,92	R\$ 311.778,55	R\$ 0,00	R\$ 311.778,55	R\$ 0,37
Construção de Recintos no CPRJ para os Micos-Leões-de-Cara-Dourada (Leontopithecus chrysomelas) Capturados em Niterói, RJ, e Não Translocados - Recintos Micos Cara Dourada 04.15.10.0002	R\$ 249.798,34	R\$ 249.798,34	R\$ 0,00	R\$ 249.798,34	R\$ 0,00
SUBTOTAL - Valores alocados até 14 de novembro/2016	R\$ 561.577,26	R\$ 561.576,89	R\$ 0,00	R\$ 561.576,89	R\$ 0,37
Reembolso Funbio 04.15.06.0001	R\$ 103.375,45	R\$ 103.375,45	R\$ 0,00	R\$ 103.375,45	R\$ 0,00
TOTAL	R\$ 664.952,71	R\$ 664.952,34	R\$ 0,00	R\$ 664.952,34	R\$ 0,37
Projeto Recintos Micos Cara Dourada: A Deliberação da CCA nº 45, de 04 de abril de 2014, estabeleceu o acréscimo de R\$ 39.798,34 no valor do projeto, o qual passou a apresentar o valor total de R\$ 249.798,34. Projeto Recintos Micos Cara Dourada: Prestação de contas final do projeto Recintos Micos Cara Dourada aprovado conforme relatório demonstrativo de prestação de contas e Ofício / INEA / DIBAP nº 106 de 09 de abril de 2015. Rebio União: O valor total alocado para este projeto foi de R\$ 311.778,92, sendo que R\$ 311.778,55 foram executados. O valor remanescente de R\$ 0,37 voltou para a conta relativa ao empreendimento como saldo livre disponível para ser alocado em outros projetos. A prestação de contas final do projeto foi aprovada conforme relatório demonstrativo de prestação de contas e Ofício SEA/SAP nº 66/2016, de 02 de agosto de 2016.					

Demonstrativo da Execução da Receita e Despesas Prestação de Contas Nº 3 (Final) - Resumo das despesas no período e acumuladas por projeto Convenio SEA 003/2009 Termo de Compensação Ambiental nº 07/2015 FMA - RJ GNL Petrobras Período de prestação de contas: 01 de Janeiro de 2016 a 14 de Novembro de 2016					
Coluna 1	2	3	4	5	6
Projetos aprovados pela Câmara de Compensação Ambiental do Estado do Rio de Janeiro - CCA	Montante acordado para bens/serviços individuais/montante do contrato (1)	Despesas efetuadas no período anterior	Despesas efetuadas no período atual	Despesas totais	Despesas ainda a efetuar (coluna 2 menos coluna 5)
Aquisição de Uniformes, Equipamentos e Viaturas para o Serviço de Guarda-Parques do INEA - Aquisições SEGPAR/INEA 04.15.35.0001	R\$ 1.765.218,70	R\$ 0,00	R\$ 0,00	R\$ 0,00	R\$ 1.765.218,70
SUBTOTAL - Valores alocados até 14 de Novembro/2016	R\$ 1.765.218,70	R\$ 0,00	R\$ 0,00	R\$ 0,00	R\$ 1.765.218,70
Reembolso Funbio 04.15.06.0001	R\$ 0,00	R\$ 0,00	R\$ 0,00	R\$ 0,00	R\$ 0,00
TOTAL	R\$ 1.765.218,70	R\$ 0,00	R\$ 0,00	R\$ 0,00	R\$ 1.765.218,70

Demonstrativo da Execução da Receita e Despesas
Resumo das despesas no período e acumuladas por projeto

Convenio SEA 003/2009

Termo de Compensação Ambiental nº 08/2010



FMA - RJ Grota Funda Transoeste (PMRJ)

Período de prestação de contas: 01 de janeiro de 2016 a 14 de Novembro de 2016





Coluna 1	2	3	4	5	6
Projetos aprovados pela Câmara de Compensação Ambiental do Estado do Rio de Janeiro - CCA	Montante acordado para bens/serviços individuais/montante do contrato (1)	Despesas efetuadas no período anterior	Despesas efetuadas no período atual	Despesas totais	Despesas ainda a efetuar (coluna 2 menos coluna 5)
Projeto de Cercamento, sinalização e aquisição de viaturas - Parque Estadual da Pedra Branca - PEPB - Cercamento e Sinalização PE Pedra Branca 04.15.05.0001	R\$ 1.905.534,78	R\$ 1.876.541,42	R\$ 20.425,00	R\$ 1.896.966,42	R\$ 8.568,36
Estruturação de Instrumentos de Gestão para o Parque Natural Municipal Chico Mendes através da elaboração do Plano de Manejo - Plano de Manejo PNM Chico Mendes 04.15.05.0002	R\$ 269.905,00	R\$ 269.905,00	R\$ 0,00	R\$ 269.905,00	R\$ 0,00
Proposição de um moelo de gestão para conjunto de Unidades de Conservação da Cidade do Rio de Janeiro - Novo Modelo Gestão para UC's RJ 04.15.05.0003	R\$ 458.000,00	R\$ 0,00	R\$ 0,00	R\$ 0,00	R\$ 458.000,00
Aquisição de Uniformes, Equipamentos e Viaturas para o Serviço de Guarda-Parques do INEA - Aquisições SEGP/INEA 04.15.05.0004	R\$ 448.996,94	R\$ 0,00	R\$ 0,00	R\$ 0,00	R\$ 448.996,94
SUBTOTAL - Valores alocados até 14 de Novembro 2016	R\$ 3.082.436,72	R\$ 2.146.446,42	R\$ 20.425,00	R\$ 2.166.871,42	R\$ 915.565,30
Reembolso Funbio 04.15.06.0001	R\$ 181.354,44	R\$ 181.354,44	R\$ 0,00	R\$ 181.354,44	R\$ 0,00
TOTAL	R\$ 3.263.791,16	R\$ 2.327.800,86	R\$ 20.425,00	R\$ 2.348.225,86	R\$ 915.565,30



Plano de Manejo PNM Chico Mendes - O valor total alocado para este projeto foi de R\$ 276.112,60, sendo que R\$ 269.905,00 foram executados. O valor remanescente de R\$ 6.207,60 voltou para a conta relativa ao empreendimento como saldo livre disponível para ser alocado em outros projetos. A aprovação da prestação de contas e a cópia do Termo de Encerramento do Projeto foram encaminhadas pelo OFÍCIO/SEASAP nº 091/2016, de 24 de agosto de 2016.

Demonstrativo da Execução da Receita e Despesas Resumo das despesas no período e acumuladas por projeto Convenio SEA 003/2009 Termo de Compensação Ambiental nº 008/2012 FMA - RJ Implant. Infra. Urb. COMPERJ Período de prestação de contas: 01 de janeiro de 2016 a 14 de Novembro de 2016					
 					
Coluna 1	2	3	4	5	6
Projetos aprovados pela Câmara de Compensação Ambiental do Estado do Rio de Janeiro - CCA	Montante acordado para bens/serviços individuais/montante do contrato (1)	Despesas efetuadas no período anterior	Despesas efetuadas no período atual	Despesas totais	Despesas ainda a efetuar (coluna 2 menos coluna 5)
Ações Prioritárias para Implantação do Parque Estadual da Pedra Selada - Ações Implant. PE Pedra Selada 04.15.15.0002	R\$ 1.664.481,86	R\$ 626.344,46	R\$ 444.249,26	R\$ 1.070.593,72	R\$ 593.888,14
Elaboração de Projetos Executivos de Implantação da Infraestrutura para a Nova Sede do Parque Estadual da Serra da Tiririca - Projeto Executivo PE Serra da Tiririca 04.15.15.0003	R\$ 400.000,00	R\$ 0,00	R\$ 0,00	R\$ 0,00	R\$ 400.000,00
Reforma e Manutenção das Edificações dos Núcleos Piraquara e Camorim do Parque Estadual da Pedra Branca - Projeto Reforma Núcleos PE Pedra Branca 04.15.15.0004	R\$ 950.000,00	R\$ 397.398,18	R\$ 321.255,73	R\$ 718.653,91	R\$ 231.346,09
Ação Prioritária para a melhoria de Gestão da Área de Proteção Ambiental da Bacia do Rio Macacu - Ação Prioritária APA Bacia do Rio Macacu 04.15.15.0005	R\$ 150.683,00	R\$ 149.966,32	R\$ 0,00	R\$ 149.966,32	R\$ 716,68
Regularização Fundiária das Ucs Estaduais - SERF Ucs INEA 04.15.15.0006	R\$ 3.422.090,44	R\$ 0,00	R\$ 1.126.567,90	R\$ 1.126.567,90	R\$ 2.295.522,54
Programa Estadual de Reservas Particulares do Patrimônio Particular - (SERPPN) - Fase IV - RPPN Ucs INEA 04.15.15.0007	R\$ 2.577.741,43	R\$ 0,00	R\$ 472.640,05	R\$ 472.640,05	R\$ 2.105.101,38
SUBTOTAL - Valores alocados até 14 de Novembro/2016	R\$ 9.164.996,73	R\$ 1.173.708,96	R\$ 2.364.712,94	R\$ 3.538.421,90	R\$ 5.626.574,83
Reembolso Funbio 04.15.06.0001	R\$ 367.645,95	R\$ 243.267,49	R\$ 124.378,46	R\$ 367.645,95	R\$ 0,00
TOTAL	R\$ 9.532.642,68	R\$ 1.416.976,45	R\$ 2.489.091,40	R\$ 3.906.067,85	R\$ 5.626.574,83
Projeto Obras para implantação de infraestrutura física e sinalização da sede Teresópolis Parque Estadual dos Três Picos: Projeto Obras para implantação de infraestrutura física e sinalização da sede Teresópolis Parque Estadual dos Três Picos: Projeto cancelado de acordo com o OFÍCIO/INEA/DIBAP nº 50, de 12 de março de 2013, e com a ATA da CCA nº 41, de 07 de fevereiro de 2013. O valor de previsto para o projeto de R\$ 10.740.000,00 retornou para a conta relativa ao empreendimento como saldo livre disponível para ser alocado em outros projetos.					

Demonstrativo da Execução da Receita e Despesas Resumo das despesas no período e acumuladas por projeto Convenio SEA 003/2009 Termo de Compensação Ambiental nº 015/2012 FMA - RJ Itaguaí Tecar - CSN II Período de prestação de contas: 01 de janeiro de 2016 a 14 de Novembro de 2016					
Coluna 1	2	3	4	5	6
Projetos aprovados pela Câmara de Compensação Ambiental do Estado do Rio de Janeiro - CCA	Montante acordado para bens/serviços individuais/montante do contrato (1)	Despesas efetuadas no período anterior	Despesas efetuadas no período atual	Despesas totais	Despesas ainda a efetuar (coluna 2 menos coluna 5)
Implantação da Sede do Parque Estadual da Pedra Selada - Implantação PE Pedra Selada 04.15.24.0001	R\$ 1.350.000,00	R\$ 514.678,65	R\$ 38.502,28	R\$ 553.180,93	R\$ 796.819,07
Plano de Ações para a Implementação e Gestão do Parque Natural Municipal Fazenda Santa Cecília do Ingá - Plano de Ações PNM Fazenda S. C. do Ingá 04.15.24.0002	R\$ 966.500,00	R\$ 0,00	R\$ 0,00	R\$ 0,00	R\$ 966.500,00
Melhoria da Estrutura de Uso Público do Parque Nacional do Itatiaia - PARNA Itatiaia - Estrutura de Uso Público 04.15.24.0003	R\$ 380.256,14	R\$ 107.244,40	R\$ 61.799,05	R\$ 169.043,45	R\$ 211.212,69
SUBTOTAL - Valores alocados até 14 de Novembro/2016	R\$ 2.696.756,14	R\$ 621.923,05	R\$ 100.301,33	R\$ 722.224,38	R\$ 1.974.531,76
Reembolso Funbio 04.15.06.0001	R\$ 179.954,13	R\$ 137.143,25	R\$ 42.810,88	R\$ 179.954,13	R\$ 0,00
TOTAL	R\$ 2.876.710,27	R\$ 759.066,30	R\$ 143.112,21	R\$ 902.178,51	R\$ 1.974.531,76

Demonstrativo da Execução da Receita e Despesas Prestação de Contas Nº 3 (Final) - Resumo das despesas no período e acumuladas por projeto Convenio SEA 003/2009 Termo de Compensação Ambiental nº 16/2013 FMA - RJ Marina Imperial Período de prestação de contas: 01 de Janeiro de 2016 a 14 de Novembro de 2016					
Coluna 1	2	3	4	5	6
Projetos aprovados pela Câmara de Compensação Ambiental do Estado do Rio de Janeiro - CCA	Montante acordado para bens/serviços individuais/montante do contrato (1)	Despesas efetuadas no período anterior	Despesas efetuadas no período atual	Despesas totais	Despesas ainda a efetuar (coluna 2 menos coluna 5)
Modelagem Piloto de parceria Público Privada do Parque Estadual da Ilha Grande: Ampliando a conservação, a geração de riquezas e a sustentabilidade financeira do Sistema Estadual de Unidades de conservação do Estado do Rio de Janeiro - Modelagem Piloto PPP 04.15.30.0001	R\$ 71.131,57	R\$ 0,00	R\$ 0,00	R\$ 0,00	R\$ 71.131,57
SUBTOTAL - Valores alocados até 14 de Novembro/2016	R\$ 71.131,57	R\$ 0,00	R\$ 0,00	R\$ 0,00	R\$ 71.131,57
Reembolso Funbio 04.15.06.0001	R\$ 0,00	R\$ 0,00	R\$ 0,00	R\$ 0,00	R\$ 0,00
TOTAL	R\$ 71.131,57	R\$ 0,00	R\$ 0,00	R\$ 0,00	R\$ 71.131,57



Demonstrativo da Execução da Receita e Despesas Resumo das despesas no período e acumuladas por projeto Convenio SEA 003/2009 Termo de Compensação Ambiental nº 006/2012 FMA - RJ Metro CRB II Período de prestação de contas: 01 de janeiro de 2016 a 14 de Novembro de 2016					
 					
Coluna 1	2	3	4	5	6
Projetos aprovados pela Câmara de Compensação Ambiental do Estado do Rio de Janeiro - CCA	Montante acordado para bens/serviços individuais/montante do contrato (1)	Despesas efetuadas no período anterior	Despesas efetuadas no período atual	Despesas totais	Despesas ainda a efetuar (coluna 2 menos coluna 5)
Ações Prioritárias para Implantação da Parque Estadual do Mendanha - Ações Implant. PE Mendanha 04.15.26.0002	R\$ 1.798.000,00	R\$ 385.358,45	R\$ 14.252,55	R\$ 399.611,00	R\$ 1.398.389,00
Adequação Ambiental da Estrada Parque Cunhambebe (RJ 149 - subtrecho inserido no Parque Estadual do Cunhambebe - PEC) e Restauração e Valorização do Patrimônio Histórico e Cultural lindeiro a via, contemplando as Ruínas do Saco de Cima, o Bededouro da Barreira e o Mirante - PE Cunhambebe - Obras Estrada RJ 149 04.15.26.0003	R\$ 3.900.000,00	R\$ 0,00	R\$ -	R\$ -	R\$ 3.900.000,00
Ampliação do Fortalecimento das Ações de Educação Ambiental em UCs do ERJ - Protetores do Parque 04.15.26.0004	R\$ 3.300.989,47	R\$ 0,00	R\$ -	R\$ -	R\$ 3.300.989,47
SUBTOTAL - Valores alocados até 14 de Novembro/2016	R\$ 8.998.989,47	R\$ 385.358,45	R\$ 14.252,55	R\$ 399.611,00	R\$ 8.599.378,47
Reembolso Funbio 04.15.06.0001	R\$ 29.650,12	R\$ 0,00	R\$ 29.650,12	R\$ 29.650,12	R\$ 0,00
TOTAL	R\$ 9.028.639,59	R\$ 385.358,45	R\$ 43.902,67	R\$ 429.261,12	R\$ 8.599.378,47
PM PNM Penhasco Dois Irmãos - O projeto Estruturação de Instrumentos de Gestão para o Parque Natural Municipal do Penhasco Dois Irmãos através da elaboração do Plano de Manejo - PM PNM Penhasco Dois Irmãos, foi cancelado em abril de 2016 conforme ofício SEA/SUBCLIM 29/2016 e Ofício SMAC 495/2016. Ficando disponível o saldo de R\$ 337.141,91 para ser alocado em outros projetos.					

Demonstrativo da Execução da Receita e Despesas Resumo das despesas no período e acumuladas por projeto Convenio SEA 003/2009 Termo de Compensação Ambiental nº 001/2010 FMA - RJ Metro (CRB) Período de prestação de contas: 01 de janeiro de 2016 a 14 de Novembro de 2016					
 					
Coluna 1	2	3	4	5	6
Projetos aprovados pela Câmara de Compensação Ambiental do Estado do Rio de Janeiro - CCA	Montante acordado para bens/serviços individuais/montante do contrato (1)	Despesas efetuadas no período anterior	Despesas efetuadas no período atual	Despesas totais	Despesas ainda a efetuar (coluna 2 menos coluna 5)
Plano de manejo e Implantação de Segmentos Prioritários da APA do Rio Guandu - PM e Implant. APA Rio Guandu 04.15.25.0001	R\$ 1.234.596,00	R\$ 8.024,00	R\$ -	R\$ 8.024,00	R\$ 1.226.572,00
SUBTOTAL - Valores alocados até 14 de Novembro de 2016	R\$ 1.234.596,00	R\$ 8.024,00	R\$ 0,00	R\$ 8.024,00	R\$ 1.226.572,00
Reembolso Funbio 04.15.06.0001	R\$ 881,02	R\$ 881,02	R\$ 0,00	R\$ 881,02	R\$ 0,00
TOTAL	R\$ 1.235.477,02	R\$ 8.905,02	R\$ 0,00	R\$ 8.905,02	R\$ 1.226.572,00

Demonstrativo da Execução da Receita e Despesas Resumo das despesas no período e acumuladas por projeto Convenio SEA 003/2009 Termo de Compensação Ambiental nº 008/2011 FMA - RJ Obras TECAB Período de prestação de contas: 01 de janeiro de 2016 a 14 de Novembro de 2016					
Coluna 1	2	3	4	5	6
Projetos aprovados pela Câmara de Compensação Ambiental do Estado do Rio de Janeiro - CCA	Montante acordado para bens/serviços individuais/montante do contrato (1)	Despesas efetuadas no período anterior	Despesas efetuadas no período atual	Despesas totais	Despesas ainda a efetuar (coluna 2 menos coluna 5)
Provisionamento de Fundos RF - INEA 04.15.03.0001	R\$ 5.000.000,00	R\$ 4.944.699,12	R\$ 45,24	R\$ 4.944.744,36	R\$ 55.255,64
TOTAL - Valores alocados até 14 de Novembro/2016	R\$ 5.000.000,00	R\$ 4.944.699,12	R\$ 45,24	R\$ 4.944.744,36	R\$ 55.255,64
Provisionamento de Fundo RF - INEA: Foi alocado o valor de R\$ 5.000.000,00, conforme ATA da CCA nº 45, de 30 de outubro de 2013, e Deliberação da CCA nº 43, de 28 de novembro de 2013.					

Demonstrativo da Execução da Receita e Despesas Resumo das despesas no período e acumuladas por projeto Convenio SEA 003/2009 Termo de Compensação Ambiental nº 028/2008 FMA - RJ PCH Paracambi (Lightger) Período de prestação de contas: 01 de janeiro de 2016 a 14 de Novembro de 2016					
Coluna 1	2	3	4	5	6
Projetos aprovados pela Câmara de Compensação Ambiental do Estado do Rio de Janeiro - CCA	Montante acordado para bens/serviços individuais/montante do contrato (1)	Despesas efetuadas no período anterior	Despesas efetuadas no período atual	Despesas totais	Despesas ainda a efetuar (coluna 2 menos coluna 5)
Aquisição de imóveis, equipamentos, utensílios de veículos para a sede do Parque Estadual Cunhambebe - PE Cunhambebe - Aquisições para a sede 04.15.27.0001	R\$ 573.201,31	R\$ 421.297,77	R\$ 21.571,06	R\$ 442.868,83	R\$ 130.332,48
SUBTOTAL - Valores alocados até 14 de Novembro de 2016	R\$ 573.201,31	R\$ 421.297,77	R\$ 21.571,06	R\$ 442.868,83	R\$ 130.332,48
Reembolso Funbio 04.15.06.0001	R\$ 114.834,88	R\$ 99.774,31	R\$ 15.060,57	R\$ 114.834,88	R\$ 0,00
TOTAL	R\$ 688.036,19	R\$ 521.072,08	R\$ 36.631,63	R\$ 557.703,71	R\$ 130.332,48

Demonstrativo da Execução da Receita e Despesas Resumo das despesas no período e acumuladas por projeto Convenio SEA 003/2009 Termo de Compensação Ambiental nº 003/2009 FMA - RJ Ponta da Areia Mac Laren Período de prestação de contas: 01 de janeiro de 2016 a 14 de Novembro de 2016					
Coluna 1	2	3	4	5	6
Projetos aprovados pela Câmara de Compensação Ambiental do Estado do Rio de Janeiro - CCA	Montante acordado para bens/serviços individuais/montante do contrato (1)	Despesas efetuadas no período anterior	Despesas efetuadas no período atual	Despesas totais	Despesas ainda a efetuar (coluna 2 menos coluna 5)
Apoio à Criação de Reserva Extrativista Marinha em Itaipu (Niterói) - Apoio à Criação - RESEX Marinha Itaipu 04.15.14.0001	R\$ 62.227,76	R\$ 62.227,76	R\$ -	R\$ 62.227,76	R\$ -
SUBTOTAL - Valores alocados até 14 de Novembro/2016	R\$ 62.227,76	R\$ 62.227,76	R\$ 0,00	R\$ 62.227,76	R\$ 0,00
Reembolso Funbio 04.15.06.0001	R\$ 18.468,39	R\$ 18.468,39	R\$ 0,00	R\$ 18.468,39	R\$ 0,00
TOTAL	R\$ 80.696,15	R\$ 80.696,15	R\$ 0,00	R\$ 80.696,15	R\$ 0,00
Apoio à Criação - RESEX Marinha Itaipu : O valor total alocado para este projeto foi de R\$ 64.227,24, sendo que R\$ 62.227,76 foram executados. O valor remanescente de R\$ 2.669,48 voltou para a conta relativa ao empreendimento como saldo livre disponível para ser alocado em outros projetos. A aprovação da prestação de contas e a cópia do Termo de Encerramento do Projeto foram encaminhadas pelo OFÍCIO/INEA/DIBAP nº 65/2016, de 02 de agosto de 2016.					



Demonstrativo da Execução da Receita e Despesas Resumo das despesas no período e acumuladas por projeto Convenio SEA 003/2009 Termo de Compensação Ambiental nº 12/2009 FMA - RJ Porto do Açú (LLX) Período de prestação de contas: 01 de janeiro de 2016 a 14 de Novembro de 2016					
 					
Coluna 1	2	3	4	5	6
Projetos aprovados pela Câmara de Compensação Ambiental do Estado do Rio de Janeiro - CCA	Montante acordado para bens/serviços individuais/montante do contrato (1)	Despesas efetuadas no período anterior	Despesas efetuadas no período atual	Despesas totais	Despesas ainda a efetuar (coluna 2 menos coluna 5)
Projeto Executivo para implantação no Núcleo Babilônia no Parque Estadual do Desengano - Exec. Núcleo Babilônia PE Desengano 04.15.08.0001	R\$ 340.000,00	R\$ 165.000,00	R\$ 79.200,00	R\$ 244.200,00	R\$ 95.800,00
Obras civis para implantação da sede da Estação Ecológica Estadual de Guaxindiba - Obras Implant. Sede EEE Guaxindiba 04.15.08.0002	R\$ 3.371.094,62	R\$ 3.297.901,97	R\$ 502,20	R\$ 3.298.404,17	R\$ 72.690,45
Gerenciamento de projetos e obras em Ucs estaduais de proteção integral - Gerencia. Proj. e Obras em Ucs Estaduais PI 04.15.08.0003	R\$ 3.150.000,00	R\$ 3.148.696,06	R\$ 0,00	R\$ 3.148.696,06	R\$ 1.303,94
Projeto de implantação e fortalecimento do Refúgio da Vida Silvestre da Ventania - RJ - RVS Ventania 04.15.08.0004	R\$ 497.508,00	R\$ 158.799,37	R\$ 0,00	R\$ 158.799,37	R\$ 338.708,63
Estruturação do Serviço de Regularização Fundiária (SERF) NUREF - Fase 3 - SERF 3 (NUREF 3) 04.15.08.0006	R\$ 2.693.939,34	R\$ 2.147.278,75	R\$ 10.323,53	R\$ 2.157.602,28	R\$ 536.337,06
Implantação das Unidades de Polícia Ambiental (UPAs) nas Unidades de Conservação de Proteção Integral do Estado do Rio de Janeiro localizadas em áreas estratégicas - aquisição de mobiliário, equipamentos e sinalização e contratação de empresa para construção e reforma de edificações - UPAs PI ERJ 04.15.08.0007	R\$ 3.351.000,00	R\$ 245.937,58	R\$ 281.441,34	R\$ 527.378,92	R\$ 2.823.621,08
Publicação dos Planos Municipais de Conservação e Recuperação da Mata Atlântica para Fortalecimento das Unidades de Conservação criadas no Noroeste Fluminense - Proj. Publicação Planos MA 04.15.08.0008	R\$ 78.000,00	R\$ 45.960,00	R\$ 17.099,85	R\$ 63.059,85	R\$ 14.940,15
Programa de Implantação e Fortalecimento APA Preguiça-de-Coleira de Natividade - RJ - Implantação e Fortalecimento APA Preguiça-de-Coleira 04.15.08.0009	R\$ 368.446,00	R\$ 81.625,41	R\$ 16.055,41	R\$ 97.680,82	R\$ 270.765,18
SUBTOTAL - Valores alocados até 14 de Novembro de 2016	R\$ 13.849.987,96	R\$ 9.291.199,14	R\$ 404.622,33	R\$ 9.695.821,47	R\$ 4.154.166,49
Reembolso Funbio 04.15.06.0001	R\$ 882.016,64	R\$ 868.329,70	R\$ 13.686,94	R\$ 882.016,64	R\$ 0,00
TOTAL	R\$ 14.732.004,60	R\$ 10.159.528,84	R\$ 418.309,27	R\$ 10.577.838,11	R\$ 4.154.166,49
Projeto Obras Implant. Sede EEE Guaxindiba: A Deliberação da CCA nº 39, de 28 de fevereiro de 2013, estabeleceu o acréscimo de R\$ 473.668,61 no valor do projeto, o qual passou a apresentar o valor total de R\$ 3.371.094,62.					
Projeto Gerenciamento de projetos e obras em Ucs Estaduais de PI: A Deliberação da CCA nº 40, de 11 de junho de 2013, estabeleceu o acréscimo de R\$ 1.650.000,00 no valor do projeto, o qual passou a apresentar o valor total de R\$ 3.150.000,00.					



Demonstrativo da Execução da Receita e Despesas Resumo das despesas no período e acumuladas por projeto Convenio SEA 003/2009 Termo de Compensação Ambiental nº 013/2012 FMA - RJ Presidente Vargas Período de prestação de contas: 01 de janeiro de 2016 a 14 de Novembro de 2016					
Coluna 1	2	3	4	5	6
Projetos aprovados pela Câmara de Compensação Ambiental do Estado do Rio de Janeiro - CCA	Montante acordado para bens/serviços individuais/montante do contrato (1)	Despesas efetuadas no período anterior	Despesas efetuadas no período atual	Despesas totais	Despesas ainda a efetuar (coluna 2 menos coluna 5)
Aquisição de mobiliário, equipamentos, utensílios e veículos para a sede do Parque Estadual da Serra da Concórdia - Aquisições PE Serra da Concórdia 04.15.23.0001	R\$ 447.409,51	R\$ 220.197,90	R\$ 98.254,86	R\$ 318.452,76	R\$ 128.956,75
SUBTOTAL - Valores alocados até 14 de Novembro/2016	R\$ 447.409,51	R\$ 220.197,90	R\$ 98.254,86	R\$ 318.452,76	R\$ 128.956,75
Reembolso Funbio 04.15.06.0001	R\$ 39.041,24	R\$ 0,00	R\$ 39.041,24	R\$ 39.041,24	R\$ 0,00
TOTAL	R\$ 486.450,75	R\$ 220.197,90	R\$ 137.296,10	R\$ 357.494,00	R\$ 128.956,75

Demonstrativo da Execução da Receita e Despesas Prestação de Contas Nº 3 (Final) - Resumo das despesas no período e acumuladas por projeto Convenio SEA 003/2009 Termo de Compensação Ambiental nº 04/2012 FMA - RJ Quitumba Período de prestação de contas: 01 de Janeiro de 2016 a 14 de Novembro de 2016					
Coluna 1	2	3	4	5	6
Projetos aprovados pela Câmara de Compensação Ambiental do Estado do Rio de Janeiro - CCA	Montante acordado para bens/serviços individuais/montante do contrato (1)	Despesas efetuadas no período anterior	Despesas efetuadas no período atual	Despesas totais	Despesas ainda a efetuar (coluna 2 menos coluna 5)
Modelagem Piloto de parceria Público Privada do Parque Estadual da Ilha Grande: Ampliando a conservação, a geração de riquezas e a sustentabilidade financeira do Sistema Estadual de Unidades de conservação do Estado do Rio de Janeiro - Modelagem Piloto PPP 04.15.14.0001	R\$ 452.582,26	R\$ 0,00	R\$ 240.500,00	R\$ 240.500,00	R\$ 212.082,26
SUBTOTAL - Valores alocados até 14 de Novembro/2016	R\$ 452.582,26	R\$ 0,00	R\$ 240.500,00	R\$ 240.500,00	R\$ 212.082,26
Reembolso Funbio 04.15.06.0001	R\$ 7.566,20	R\$ 0,00	R\$ 7.566,20	R\$ 7.566,20	R\$ 0,00
TOTAL	R\$ 460.148,46	R\$ 0,00	R\$ 248.066,20	R\$ 248.066,20	R\$ 212.082,26

<p>Demonstrativo da Execução da Receita e Despesas Prestação de Contas Nº 1 (Final) - Resumo das despesas no período e acumuladas por projeto Convenio SEA 003/2009 Termo de Compensação Ambiental nº 07/2013 FMA - RJ Sistema Dutoviário Comperj Período de prestação de contas: 01 de Janeiro 2016 a 14 de Novembro 2016</p>					
Coluna 1	2	3	4	5	6
Projetos aprovados pela Câmara de Compensação Ambiental do Estado do Rio de Janeiro - CCA	Montante acordado para bens/serviços individuais/montante do contrato (1)	Despesas efetuadas no período anterior	Despesas efetuadas no período atual	Despesas totais	Despesas ainda a efetuar (coluna 2 menos coluna 5)
Obras de Reforma e Ampliação da Sede da Reserva Biológica de Guaratiba - RB Guaratiba Obras da Sede 04.15.32.0001	R\$ 3.436.934,58	R\$ -	R\$ -	R\$ -	R\$ 3.436.934,58
Análises e Estratégias para Conservação da Flora Endêmica Ameaçada - Conservação da Flora Endêmica - Fase II 04.15.32.0002	R\$ 1.312.820,00	R\$ -	R\$ 497.629,60	R\$ 497.629,60	R\$ 815.190,40
SUBTOTAL - Valores alocados até 14 de Novembro/2016	R\$ 4.749.754,58	R\$ -	R\$ 497.629,60	R\$ 497.629,60	R\$ 4.252.124,98
Reembolso Funbio 04.15.06.0001	R\$ -	R\$ -	R\$ -	R\$ -	R\$ -
TOTAL	R\$ 4.749.754,58	R\$ -	R\$ 497.629,60	R\$ 497.629,60	R\$ 4.252.124,98

<p>Demonstrativo da Execução da Receita e Despesas Resumo das despesas no período e acumuladas por projeto Convenio SEA 003/2009 Termo de Compensação Ambiental nº 010/2011 FMA - RJ TA AR Transpetro Período de prestação de contas: 01 de janeiro de 2016 a 14 de Novembro de 2016</p>					
Coluna 1	2	3	4	5	6
Projetos aprovados pela Câmara de Compensação Ambiental do Estado do Rio de Janeiro - CCA	Montante acordado para bens/serviços individuais/montante do contrato (1)	Despesas efetuadas no período anterior	Despesas efetuadas no período atual	Despesas totais	Despesas ainda a efetuar (coluna 2 menos coluna 5)
Aquisição de embarcação para deslocamento marítimo e lagunar do Parque Estadual da Serra da Tiricia, Reserva Ecológica da Juatinga e Reserva Extrativista Marinha de Itaipú - Projeto para aquisição de embarcação 04.15.22.0001	R\$ 606.320,00	R\$ 303.951,56	R\$ -	R\$ 303.951,56	R\$ 302.368,44
SUBTOTAL - Valores alocados até 14 de Novembro/2016	R\$ 606.320,00	R\$ 303.951,56	R\$ 0,00	R\$ 303.951,56	R\$ 302.368,44
Reembolso Funbio 04.15.06.0001	R\$ 29.750,70	R\$ 29.729,21	R\$ 21,49	R\$ 29.750,70	R\$ 0,00
TOTAL	R\$ 636.070,70	R\$ 333.680,77	R\$ 21,49	R\$ 333.702,26	R\$ 302.368,44

Demonstrativo da Execução da Receita e Despesas Resumo das despesas no período e acumuladas por projeto Convenio SEA 003/2009 Termo de Compensação Ambiental nº 012/2012 FMA - RJ Terminal Marítimo da Ilha Gualba - Vale Período de prestação de contas: 01 de janeiro de 2016 a 14 de Novembro de 2016					
 					
Coluna 1	2	3	4	5	6
Projetos aprovados pela Câmara de Compensação Ambiental do Estado do Rio de Janeiro - CCA	Montante acordado para bens/serviços individuais/montante do contrato (1)	Despesas efetuadas no período anterior	Despesas efetuadas no período atual	Despesas totais	Despesas ainda a efetuar (coluna 2 menos coluna 5)
Elaboração de Projeto Executivo Completo para Implantação da Unidade de Conservação do Parque Natural Municipal do Curió - PNM Curió 04.15.017.0001	R\$ 131.625,00	R\$ 131.625,00	R\$ -	R\$ 131.625,00	R\$ -
Estruturação da Fiscalização, Combate ao Crimes Ambientais dentro das Ucs - Remoção de Rebanhos - Remoção de Rebanhos na UCS ERJ 04.15.017.0002	R\$ 278.834,70	R\$ 278.834,70	R\$ -	R\$ 278.834,70	R\$ -
Modelagem Piloto de parceria Público Privada do Parque Estadual da Ilha Grande: Ampliando a conservação, a geração de riquezas e a sustentabilidade financeira do Sistema Estadual de Unidades de conservação do Estado do Rio de Janeiro - Modelagem Piloto PPP 04.15.17.0003	R\$ 63.233,04	R\$ -	R\$ -	R\$ -	R\$ 63.233,04
TOTAL - Valores alocados até 14 de Novembro/2016	R\$ 473.692,74	R\$ 410.459,70	R\$ 0,00	R\$ 410.459,70	R\$ 63.233,04
Reembolso Funbio 04.15.06.0001	R\$ 158.343,24	R\$ 157.810,02	R\$ 533,22	R\$ 158.343,24	R\$ 0,00
TOTAL	R\$ 632.035,98	R\$ 568.269,72	R\$ 533,22	R\$ 568.802,94	R\$ 63.233,04
PNM Curió: O valor total alocado para este projeto foi de R\$ 135.000,00, sendo que R\$ 131.625,00 foram executados. O valor remanescente de R\$ 3.375,00 voltou para a conta relativa ao empreendimento como saldo livre disponível para ser alocado em outros projetos. A aprovação da prestação de contas e a cópia do Termo de Encerramento do Projeto foram encaminhadas pelo OFÍCIO/SEA/SAP nº 069/2016, de 02 de agosto de 2016.					
Remoção de Rebanhos nas UCS ERJ: O valor total alocado para este projeto foi de R\$ 280.800,00, sendo que R\$ 278.834,70 foram executados. O valor remanescente de R\$ 1.965,30 voltou para a conta relativa ao empreendimento como saldo livre disponível para ser alocado em outros projetos. A aprovação da prestação de contas e a cópia do Termo de Encerramento do Projeto foram encaminhadas pelo OFÍCIO/SEA/SAP nº 114/2016, de 14 de Setembro de 2016.					

Demonstrativo da Execução da Receita e Despesas Resumo das despesas no período e acumuladas por projeto Convenio SEA 003/2009 Termo de Compensação Ambiental nº 001/2013 FMA - RJ Transolímpica (PMRJ) Período de prestação de contas: 01 de janeiro de 2016 a 14 de Novembro 2016					
 					
Coluna 1	2	3	4	5	6
Projetos aprovados pela Câmara de Compensação Ambiental do Estado do Rio de Janeiro - CCA	Montante acordado para bens/serviços individuais/montante do contrato (1)	Despesas efetuadas no período anterior	Despesas efetuadas no período atual	Despesas totais	Despesas ainda a efetuar (coluna 2 menos coluna 5)
Ação Prioritária para a melhoria de gestão da Área de Proteção Ambiental do Alto Iguaçu - Ação Prioritária APA Bacia do Alto Iguaçu 04.15.21.0001	R\$ 150.683,00	R\$ 149.966,32	R\$ 0,00	R\$ 149.966,32	R\$ 716,68
SUBTOTAL - Valores alocados até 14 de Novembro/2016	R\$ 150.683,00	R\$ 149.966,32	R\$ 0,00	R\$ 149.966,32	R\$ 716,68
Reembolso Funbio 04.15.06.0001	R\$ 18.912,26	R\$ 16.933,65	R\$ 1.978,61	R\$ 18.912,26	R\$ 0,00
TOTAL	R\$ 169.595,26	R\$ 166.899,97	R\$ 1.978,61	R\$ 168.878,58	R\$ 716,68

<p>Demonstrativo da Execução da Receita e Despesas Prestação de Contas Nº 2 (Final) - Resumo das despesas no período e acumuladas por projeto Convenio SEA 003/2009 Termo de Compensação Ambiental nº 14/2013 FMA - RJ UPGN Comperj Período de prestação de contas: 01 de Janeiro de 2016 a 14 de Novembro de 2016</p>					
Coluna 1	2	3	4	5	6
Projetos aprovados pela Câmara de Compensação Ambiental do Estado do Rio de Janeiro - CCA	Montante acordado para bens/serviços individuais/montante do contrato (1)	Despesas efetuadas no período anterior	Despesas efetuadas no período atual	Despesas totais	Despesas ainda a efetuar (coluna 2 menos coluna 5)
Fortalecimento da infraestrutura de veículos 4x4 para prevenção e repressão aos crimes e infrações ambientais nas UCs - Fortalecimento UCs RJ - aquisição de veículos 04.15.33.0001	R\$ 1.600.000,00	R\$ -	R\$ 1.569.612,32	R\$ 1.569.612,32	R\$ 30.387,68
SUBTOTAL - Valores alocados até 14 de Novembro/2016	R\$ 1.600.000,00	R\$ -	R\$ 1.569.612,32	R\$ 1.569.612,32	R\$ 30.387,68
Reembolso Funbio 04.15.06.0001	R\$ -	R\$ -	R\$ -	R\$ -	R\$ -
TOTAL	R\$ 1.600.000,00	R\$ -	R\$ 1.569.612,32	R\$ 1.569.612,32	R\$ 30.387,68

<p>Demonstrativo da Execução da Receita e Despesas Resumo das despesas no período e acumuladas por projeto Convenio SEA 003/2009 Termo de Compensação Ambiental nº 011/2011 FMA - RJ UTE Baixada Fluminense Petrobrás Período de prestação de contas: 01 de janeiro de 2016 a 14 de novembro de 2016</p>					
Coluna 1	2	3	4	5	6
Projetos aprovados pela Câmara de Compensação Ambiental do Estado do Rio de Janeiro - CCA	Montante acordado para bens/serviços individuais/montante do contrato (1)	Despesas efetuadas no período anterior	Despesas efetuadas no período atual	Despesas totais	Despesas ainda a efetuar (coluna 2 menos coluna 5)
Obras para implantação de infraestrutura física da sede do Parque Estadual do Cunhambebe - Obras Infra PE Cunhambebe 04.15.13.0001	R\$ 4.280.805,29	R\$ 3.922.563,38	R\$ 358.241,91	R\$ 4.280.805,29	R\$ -
Implantação do Componente Biota do Banco de Dados Espaciais - Módulo 3 - Implantação Componente Biota BDE 04.15.13.0002	R\$ 204.625,00	R\$ -	R\$ 69.828,50	R\$ 69.828,50	R\$ 134.796,50
Manejo de fauna nativa com reabilitação e reintrodução de espécimes silvestres do Rio de Janeiro depositados no CETAS/RJ / FLONA de Seropédica para conservação de biodiversidade do Mosaico de Unidades de Conservação Fluminenses - CETAS (Flona) - Aquisição de Suprimentos 04.15.13.0003	R\$ 211.861,39	R\$ 64.712,96	R\$ 110.564,97	R\$ 175.277,93	R\$ 36.583,46
SUBTOTAL - Valores alocados até 14 de novembro/2016	R\$ 4.697.291,68	R\$ 3.987.276,34	R\$ 538.635,38	R\$ 4.525.911,72	R\$ 171.379,96
Reembolso Funbio 04.15.06.0001	R\$ 386.899,82	R\$ 334.070,23	R\$ 52.829,59	R\$ 386.899,82	R\$ 0,00
TOTAL	R\$ 5.084.191,50	R\$ 4.321.346,57	R\$ 591.464,97	R\$ 4.912.811,54	R\$ 171.379,96
<p>Projeto Obras Infra. PE Cunhambebe: A Deliberação da CCA nº 45, de 04 de abril de 2014, estabeleceu o acréscimo de R\$ 855.805,29 no valor do projeto, o qual passou a apresentar o valor total de R\$ 4.280.805,29.</p>					

Demonstrativo da Execução da Receita e Despesas Prestação de Contas Nº 3 (Final) - Resumo das despesas no período e acumuladas por projeto Convenio SEA 003/2009 Termo de Compensação Ambiental nº 06/2014 FMA - RJ UTE Santa Cruz Fumas Período de prestação de contas: 01 de Janeiro de 2016 a 14 de Novembro de 2016					
Coluna 1	2	3	4	5	6
Projetos aprovados pela Câmara de Compensação Ambiental do Estado do Rio de Janeiro - CCA	Montante acordado para bens/serviços individuais/montante do contrato (1)	Despesas efetuadas no período anterior	Despesas efetuadas no período atual	Despesas totais	Despesas ainda a efetuar (coluna 2 menos coluna 5)
Modelagem Piloto de parceria Público Privada do Parque Estadual da Ilha Grande: Ampliando a conservação, a geração de riquezas e a sustentabilidade financeira do Sistema Estadual de Unidades de conservação do Estado do Rio de Janeiro - Modelagem Piloto PPP 04.15.31.0001	R\$ 995.519,27	R\$ -	R\$ 514.476,91	R\$ 514.476,91	R\$ 481.042,36
SUBTOTAL - Valores alocados até 14 de Novembro/2016	R\$ 995.519,27	R\$ -	R\$ 514.476,91	R\$ 514.476,91	R\$ 481.042,36
Reembolso Funbio 04.15.06.0001	R\$ 13.363,53	R\$ -	R\$ 13.363,53	R\$ 13.363,53	R\$ -
TOTAL	R\$ 1.008.882,80	R\$ -	R\$ 527.840,44	R\$ 527.840,44	R\$ 481.042,36

Demonstrativo da Execução da Receita e Despesas Resumo das despesas no período e acumuladas por projeto Convenio SEA 003/2009 Termo de Compensação Ambiental nº 01/2011 FMA - RJ Via Principal de Acesso - COMPERJ Período de prestação de contas: 01 de janeiro de 2016 a 14 de Novembro de 2016					
Coluna 1	2	3	4	5	6
Projetos aprovados pela Câmara de Compensação Ambiental do Estado do Rio de Janeiro - CCA	Montante acordado para bens/serviços individuais/montante do contrato (1)	Despesas efetuadas no período anterior	Despesas efetuadas no período atual	Despesas totais	Despesas ainda a efetuar (coluna 2 menos coluna 5)
Elaboração do Plano de Manejo com vistas à estruturação e dotação de instrumentos de gestão para o Monumento Natural Municipal da Pedra do Colégio - M N M Pedra do Colégio 04.15.11.0001	R\$ 203.538,30	R\$ 203.538,30	R\$ 0,00	R\$ 203.538,30	R\$ 0,00
Mosaicos para a Mata Atlântica - Mosaicos para a Mata Atlântica 04.15.11.0002	R\$ 950.250,00	R\$ 942.012,70	R\$ 0,00	R\$ 942.012,70	R\$ 8.237,30
SUBTOTAL - Valores alocados até 14 Novembro/2016	R\$ 1.153.788,30	R\$ 1.145.551,00	R\$ 0,00	R\$ 1.145.551,00	R\$ 8.237,30
Reembolso Funbio 04.15.06.0001	R\$ 122.541,02	R\$ 121.976,46	R\$ 564,56	R\$ 122.541,02	R\$ 0,00
TOTAL	R\$ 1.276.329,32	R\$ 1.267.527,46	R\$ 564,56	R\$ 1.268.092,02	R\$ 8.237,30
Projeto M N M Pedra do Colégio: O valor total alocado para este projeto foi de R\$ 213.550,00 sendo que R\$ 203.538,30 foram executados. O valor remanescente de R\$ 10.011,70 voltou para a conta relativa ao empreendimento como saldo livre disponível para ser alocado em outros projetos. A aprovação da prestação de contas e a cópia do Termo de Encerramento do Projeto foram encaminhadas pelo OFÍCIO SEA/SSEEV nº 061, de 16 de setembro de 2014.					

6.1 Composição dos valores reembolsados ao Funbio

Prestações de Contas Convênio SEA/REEMBOLSO FUNBIO						
Número da Prestação de Contas	Período	Valor da Prestação	Valor do Reembolso	Aprovação	Origem dos recursos	Data de Recebimento
48	Julho de 2015	R\$ 207.420,67	R\$ 138.798,53	Deliberação CCA nº 60/2015	Comperj/Petro (TCCA 03/2010)	04/01/2016
			R\$ 656,56	Deliberação CCA nº 60/2015	Construção Naval do Açú - OSX (TCCA 05/2011)	04/01/2016
			R\$ 47.932,24	Deliberação CCA nº 60/2015	CSA 2 Thyssen (TCCA 11/2007)	04/01/2016
			R\$ 1.728,12	Deliberação CCA nº 60/2015	Implantação Infra Urb Comperj (TCCA 008/2012)	04/01/2016
			R\$ 12.356,96	Deliberação CCA nº 60/2015	PCH Paracambi (Lightger) (TCCA 028/2008)	04/01/2016
			R\$ 655,96	Deliberação CCA nº 60/2015	Porto do Açú (LLX) (TCCA 12/2009)	04/01/2016
			R\$ 2.478,77	Deliberação CCA nº 60/2015	Itaguaí Tecar (CSN) (TCCA 015/2012)	04/01/2016
			R\$ 533,22	Deliberação CCA nº 60/2015	Terminal Marítimo Ilha Guaíba - Vale (TCCA 12/2012)	04/01/2016
			R\$ 1.728,12	Deliberação CCA nº 60/2015	Transolímpica (TCCA 001/2013)	04/01/2016
			R\$ 552,19	Deliberação CCA nº 60/2015	Via Principal de Acesso Comperj (TCCA 01/2011)	04/01/2016
49	Agosto de 2015	R\$ 204.455,02	R\$ 129.152,02	Deliberação CCA nº 60/2015	Comperj/Petro (TCCA 03/2010)	04/01/2016
			R\$ 61.028,99	Deliberação CCA nº 60/2015	Construção Naval do Açú - OSX (TCCA 05/2011)	04/01/2016
			R\$ 48,23	Deliberação CCA nº 60/2015	CSA 2 Thyssen (TCCA 11/2007)	04/01/2016
			R\$ 9.669,99	Deliberação CCA nº 60/2015	Implantação Infra Urb Comperj (TCCA 008/2012)	04/01/2016
			R\$ 1.780,91	Deliberação CCA nº 60/2015	PCH Paracambi (Lightger) (TCCA 028/2008)	04/01/2016
			R\$ 363,39	Deliberação CCA nº 60/2015	Porto do Açú (LLX) (TCCA 12/2009)	04/01/2016
			R\$ 2.411,49	Deliberação CCA nº 60/2015	Itaguaí Tecar (CSN) (TCCA 015/2012)	04/01/2016

Prestações de Contas Convênio SEA/REEMBOLSO FUNBIO						
Número da Prestação de Contas	Período	Valor da Prestação	Valor do Reembolso	Aprovação	Origem dos recursos	Data de Recebimento
50	Setembro de 2015	R\$ 216.945,42	R\$ 157.166,53	Deliberação CCA nº 60/2015	Comperj/Petro (TCCA 03/2010)	04/01/2016
			R\$ 56.358,73	Deliberação CCA nº 60/2015	Construção Naval do Açú - OSX (TCCA 05/2011)	04/01/2016
			R\$ 1.001,13	Deliberação CCA nº 60/2015	CSA 2 Thyssen (TCCA 11/2007)	04/01/2016
			R\$ 99,56	Deliberação CCA nº 60/2015	PCH Paracambi (Lightger) (TCCA 028/2008)	04/01/2016
			R\$ 413,52	Deliberação CCA nº 60/2015	Porto do Açú (LLX) (TCCA 12/2009)	04/01/2016
			R\$ 1.905,95	Deliberação CCA nº 60/2015	Itaguaí Tecar (CSN) (TCCA 015/2012)	04/01/2016
51	Outubro de 2015	R\$ 203.000,46	R\$ 47.877,32	Deliberação CCA nº 61/2016	Comperj/Petro (TCCA 03/2010)	20/05/2016
			R\$ 96.685,10	Deliberação CCA nº 61/2016	Construção Naval do Açú - OSX (TCCA 05/2011)	20/05/2016
			R\$ 1.217,93	Deliberação CCA nº 61/2016	CSA 2 Thyssen (TCCA 11/2007)	20/05/2016
			R\$ 31,63	Deliberação CCA nº 61/2016	PCH Paracambi (Lightger) (TCCA 028/2008)	20/05/2016
			R\$ 55,45	Deliberação CCA nº 61/2016	Porto do Açú (LLX) (TCCA 12/2009)	20/05/2016
			R\$ 12.778,32	Deliberação CCA nº 61/2016	Implantação Infra Urb Comperj (TCCA 008/2012)	20/05/2016
			R\$ 21,49	Deliberação CCA nº 61/2016	TA AR Transpetro (TCCA 010/2011)	20/05/2016
			R\$ 11.779,24	Deliberação CCA nº 61/2016	Itaguaí Tecar (CSN) (TCCA 015/2012)	20/05/2016
			R\$ 12.808,87	Deliberação CCA nº 61/2016	UTE Baixada Fluminense (TCCA 11/2011)	20/05/2016
			R\$ 19.745,11	Deliberação CCA nº 61/2016	Presidente Vargas CSN (TCCA 013/2012)	20/05/2016
52	Novembro de 2015	R\$ 207.480,55	R\$ 130.097,73	Deliberação CCA nº 61/2016	Comperj/Petro (TCCA 03/2010)	20/05/2016
			R\$ 71.067,53	Deliberação CCA nº 61/2016	Construção Naval do Açú - OSX (TCCA 05/2011)	20/05/2016
			R\$ 49,17	Deliberação CCA nº 61/2016	PCH Paracambi (Lightger) (TCCA 028/2008)	20/05/2016
			R\$ 42,46	Deliberação CCA nº 61/2016	Porto do Açú (LLX) (TCCA 12/2009)	20/05/2016
			R\$ 309,50	Deliberação CCA nº 61/2016	Implantação Infra Urb Comperj (TCCA 008/2012)	20/05/2016
			R\$ 216,38	Deliberação CCA nº 61/2016	Itaguaí Tecar (CSN) (TCCA 015/2012)	20/05/2016
			R\$ 5.697,78	Deliberação CCA nº 61/2016	Presidente Vargas CSN (TCCA 013/2012)	20/05/2016

Prestações de Contas Convênio SEA/REEMBOLSO FUNBIO						
Número da Prestação de Contas	Período	Valor da Prestação	Valor do Reembolso	Aprovação	Origem dos recursos	Data de Recebimento
53	Dezembro de 2015	R\$ 203.159,93	R\$ 96.934,55	Deliberação CCA nº 61/2016	Comperj/Petro (TCCA 03/2010)	20/05/2016
			R\$ 56.943,70	Deliberação CCA nº 61/2016	Construção Naval do Açú - OSX (TCCA 05/2011)	20/05/2016
			R\$ 4.074,49	Deliberação CCA nº 61/2016	CSA 2 Thyssen (TCCA 11/2007)	20/05/2016
			R\$ 250,49	Deliberação CCA nº 61/2016	Transolímpica (TCCA 001/2013)	20/05/2016
			R\$ 16,33	Deliberação CCA nº 61/2016	Porto do Açú (LLX) (TCCA 12/2009)	20/05/2016
			R\$ 10.919,92	Deliberação CCA nº 61/2016	Implantação Infra Urb Comperj (TCCA 008/2012)	20/05/2016
			R\$ 12,37	Deliberação CCA nº 61/2016	Via Principal de Acesso Comperj (TCCA 01/2011)	20/05/2016
			R\$ 3.561,71	Deliberação CCA nº 61/2016	Itaguaí Tecar (CSN) (TCCA 015/2012)	20/05/2016
			R\$ 146,02	Deliberação CCA nº 61/2016	PCH Paracambi (Lightger) (TCCA 028/2008)	20/05/2016
			R\$ 290,33	Deliberação CCA nº 61/2016	UTE Baixada Fluminense (TCCA 11/2011)	20/05/2016
			R\$ 5.817,53	Deliberação CCA nº 61/2016	Presidente Vargas CSN (TCCA 013/2012)	20/05/2016
			R\$ 24.192,49	Deliberação CCA nº 61/2016	Metro (CRB) II (TCCA 06/2012)	20/05/2016
54	janeiro de 2016	R\$ 196.935,70	R\$ 140.450,61	Deliberação CCA nº 61/2016	Comperj/Petro (TCCA 03/2010)	20/05/2016
			R\$ 5.164,94	Deliberação CCA nº 61/2016	Construção Naval do Açú - OSX (TCCA 05/2011)	20/05/2016
			R\$ 1.977,00	Deliberação CCA nº 61/2016	CSA 2 Thyssen (TCCA 11/2007)	20/05/2016
			R\$ 101,03	Deliberação CCA nº 61/2016	Porto do Açú (LLX) (TCCA 12/2009)	20/05/2016
			R\$ 24.117,79	Deliberação CCA nº 61/2016	Implantação Infra Urb Comperj (TCCA 008/2012)	20/05/2016
			R\$ 12.636,27	Deliberação CCA nº 61/2016	Itaguaí Tecar (CSN) (TCCA 015/2012)	20/05/2016
			R\$ 312,83	Deliberação CCA nº 61/2016	PCH Paracambi (Lightger) (TCCA 028/2008)	20/05/2016
			R\$ 2.843,32	Deliberação CCA nº 61/2016	UTE Baixada Fluminense (TCCA 11/2011)	20/05/2016
			R\$ 3.874,28	Deliberação CCA nº 61/2016	Presidente Vargas CSN (TCCA 013/2012)	20/05/2016
			R\$ 5.457,63	Deliberação CCA nº 61/2016	Metro (CRB) II (TCCA 06/2012)	20/05/2016

Prestações de Contas Convênio SEA/REEMBOLSO FUNBIO						
Número da Prestação de Contas	Período	Valor da Prestação	Valor do Reembolso	Aprovação	Origem dos recursos	Data de Recebimento
55	Fevereiro de 2016	R\$ 192.973,70	R\$ 143.078,97	Deliberação CCA n° 61/2016	Comperj/Petro (TCCA 03/2010)	20/05/2016
			R\$ 21.095,40	Deliberação CCA n° 61/2016	Construção Naval do Açú - OSX (TCCA 05/2011)	20/05/2016
			R\$ 4.306,23	Deliberação CCA n° 61/2016	Porto do Açú (LLX) (TCCA 12/2009)	20/05/2016
			R\$ 13.430,46	Deliberação CCA n° 61/2016	Implantação Infra Urb Comperj (TCCA 008/2012)	20/05/2016
			R\$ 7.087,33	Deliberação CCA n° 61/2016	Itaguaí Tecar (CSN) (TCCA 015/2012)	20/05/2016
			R\$ 283,49	Deliberação CCA n° 61/2016	PCH Paracambi (Lightger) (TCCA 028/2008)	20/05/2016
			R\$ 2.291,72	Deliberação CCA n° 61/2016	UTE Baixada Fluminense (TCCA 11/2011)	20/05/2016
			R\$ 632,71	Deliberação CCA n° 61/2016	Presidente Vargas CSN (TCCA 013/2012)	20/05/2016
			R\$ 767,39	Deliberação CCA n° 61/2016	Gasduc III (TCCA 12/2008)	20/05/2016
56	Março de 2016	R\$ 193.236,66	R\$ 78.391,51	Deliberação CCA n° 62/2016	Comperj/Petro (TCCA 03/2010)	19/08/2016
			R\$ 27.197,51	Deliberação CCA n° 62/2016	Construção Naval do Açú - OSX (TCCA 05/2011)	19/08/2016
			R\$ 6.910,93	Deliberação CCA n° 62/2016	Porto do Açú (LLX) (TCCA 12/2009)	19/08/2016
			R\$ 25.114,41	Deliberação CCA n° 62/2016	Implantação Infra Urb Comperj (TCCA 008/2012)	19/08/2016
			R\$ 733,74	Deliberação CCA n° 62/2016	Itaguaí Tecar (CSN) (TCCA 015/2012)	19/08/2016
			R\$ 32.722,24	Deliberação CCA n° 62/2016	UTE Baixada Fluminense (TCCA 11/2011)	19/08/2016
			R\$ 2.650,00	Deliberação CCA n° 62/2016	Presidente Vargas CSN (TCCA 013/2012)	19/08/2016
			R\$ 93,93	Deliberação CCA n° 62/2016	CSA 2 Thyssen (TCCA 11/2007)	19/08/2016
			R\$ 1.954,37	Deliberação CCA n° 62/2016	CTR SR (SERB) (TCCA 0002/2010)	19/08/2016
			R\$ 7.566,20	Deliberação CCA n° 62/2016	Quitumba (TCCA 04/2012)	19/08/2016
			R\$ 7.533,59	Deliberação CCA n° 62/2016	UTE Santa Cruz (06/2014)	19/08/2016
			R\$ 2.174,20	Deliberação CCA n° 62/2016	Ampliação CTL Sahy (BRASCAN) (02/2011)	19/08/2016
			R\$ 194,03	Deliberação CCA n° 62/2016	Gasduc III (TCCA 12/2008)	19/08/2016

Prestações de Contas Convênio SEA/REEMBOLSO FUNBIO						
Número da Prestação de Contas	Período	Valor da Prestação	Valor do Reembolso	Aprovação	Origem dos recursos	Data de Recebimento
57	Abril de 2016	R\$ 218.368,19	R\$ 59.481,39	Deliberação CCA nº 62/2016	Comperj/Petro (TCCA 03/2010)	19/08/2016
			R\$ 75.105,28	Deliberação CCA nº 62/2016	Construção Naval do Açú - OSX (TCCA 05/2011)	19/08/2016
			R\$ 821,64	Deliberação CCA nº 62/2016	Porto do Açú (LLX) (TCCA 12/2009)	19/08/2016
			R\$ 26.309,95	Deliberação CCA nº 62/2016	Implantação Infra Urb Comperj (TCCA 008/2012)	19/08/2016
			R\$ 1.873,11	Deliberação CCA nº 62/2016	UTE Baixada Fluminense (TCCA 11/2011)	19/08/2016
			R\$ 623,83	Deliberação CCA nº 62/2016	Presidente Vargas CSN (TCCA 013/2012)	19/08/2016
			R\$ 48.323,05	Deliberação CCA nº 62/2016	CTR SR (SERB) (TCCA 0002/2010)	19/08/2016
			R\$ 5.829,94	Deliberação CCA nº 62/2016	UTE Santa Cruz (06/2014)	19/08/2016
58	Maio de 2016	R\$ 235.400,97	R\$ 235.400,97	Deliberação CCA 09/2016 e Parecer Técnico nº 58	Dragagem do Tesul (03/2014)	31/10/2016
59	Junho de 2016	R\$ 254.818,60	R\$ 254.818,60	Deliberação CCA 09/2016 e Parecer Técnico nº 59	Dragagem do Tesul (03/2014)	31/10/2016
60	Julho de 2016	R\$ 229.014,77	R\$ 229.014,77	Deliberação CCA 09/2016 e Parecer Técnico nº 60	Dragagem do Tesul (03/2014)	31/10/2016
61	Agosto de 2016	R\$ 233.989,37	R\$ 233.989,37	Deliberação CCA 09/2016 e Parecer Técnico nº 61	Dragagem do Tesul (03/2014)	31/10/2016
62	Setembro de 2016	R\$ 228.793,56	R\$ 228.793,56	Deliberação CCA 09/2016 e Parecer Técnico nº 62	Dragagem do Tesul (03/2014)	10/11/2016
63	Outubro de 2016	R\$ 222.189,88	R\$ 222.189,88	Deliberação CCA 09/2016 e Parecer Técnico nº 63	Dragagem do Tesul (03/2014)	11/11/2016

Prestações de Contas Convênio SEA/REEMBOLSO FUNBIO						
Número da Prestação de Contas	Período	Valor da Prestação	Valor do Reembolso	Aprovação	Origem dos recursos	Data de Recebimento
64	Novembro de 2016	R\$ 93.870,77	R\$ 93.870,77	Deliberação CCA 09/2016 e Parecer Técnico nº 64	Dragagem do Tesul (03/2014)	11/11/2016
65	Final	R\$ 201.152,63	R\$ 201.152,63	Aprovado previamente pela Deliberação CCA 09/2016	Dragagem do Tesul (03/2014)	11/11/2016
Valor total reembolso Funbio		R\$ 3.743.206,84				

COMPOSIÇÃO DO REEMBOLSO FUNBIO POR EMPREENDIMENTO E POR ANO

Resumo do Reembolso Acumulado Funbio 2010 a Dez/2016 por TCCA		
Aeroporto Santos Dumont - Infraero (TCCA 13/2009)	R\$	45.052,92
Ampliação CTL Sahy (BRASCAN) (02/2011)	R\$	2.174,20
Comperj/Petro (TCCA 03/2010)	R\$	1.965.850,90
Construção Naval do Açú - OSX (TCCA 05/2011)	R\$	924.178,35
CSA 2 Thyssen (TCCA 11/2007)	R\$	2.214.467,92
CTR SR (SERB) (TCCA 0002/2010)	R\$	50.277,42
Gasduc III (TCCA 12/2008)	R\$	373.650,67
Gasjap - (TCCA 13/2007)	R\$	103.375,45
Grota Funda Transoeste (PMRJ) (TCCA 008/2010)	R\$	181.354,44
Implantação Infra Urb Comperj (TCCA 008/2012)	R\$	367.645,95
Itaguaí Tecar (CSN) (TCCA 015/2012)	R\$	179.954,13
Metro (CRB) (TCCA 01/2010)	R\$	881,02
Metro (CRB) II (TCCA 01/2010)	R\$	29.650,12
PCH Paracambi (Lightger) (TCCA 028/2008)	R\$	114.834,88
Ponta da Areia - Mac Laren (TCCA 03/2009)	R\$	18.468,39
Porto do Açú (LLX) (TCCA 12/2009)	R\$	882.016,64
Presidente Vargas CSN (TCCA 013/2012)	R\$	39.041,24
Quitumba (TCCA 04/2012)	R\$	7.566,20
TA AR Transpetro (TCCA 010/2011)	R\$	29.750,70
Terminal Marítimo Ilha Guaíba - Vale (TCCA 12/2012)	R\$	158.343,24
Transolímpica (TCCA 001/2013)	R\$	18.912,26
UTE Baixada Fluminense (TCCA 11/2011)	R\$	386.899,82
UTE Santa Cruz (06/2014)	R\$	13.363,53
Via Principal de Acesso Comperj (TCCA 01/2011)	R\$	122.541,02
Dragagem do Tesul (TCCA 03/2014)	R\$	1.699.230,54
Total Geral	R\$	9.929.481,95

Resumo do Reembolso Acumulado Funbio 2010 a Dez/2016 por ano		
2010	R\$	132.935,82
2011	R\$	887.902,93
2012	R\$	1.027.826,10
2013	R\$	1.362.655,00
2014	R\$	1.244.990,50
2015	R\$	1.529.964,76
2016	R\$	3.743.206,84
Total Geral	R\$	9.929.481,95

Relatório do auditor independente sobre o sistema de controle interno do Projeto Mecanismo para a Conservação da Biodiversidade do Estado do Rio de Janeiro – FMA/RJ

Grant Thornton Auditores Independentes
Rua Voluntários da Pátria, 89 – 1º andar
Botafogo
Rio de Janeiro | RJ | Brasil

T +55 21 3529-9150
www.grantthornton.com.br

Aos:

Administradores do

Fundo Brasileiro para a Biodiversidade - FUNBIO

Projeto Mecanismo para Conservação da Biodiversidade do Estado do Rio de Janeiro – FMA/RJ
Rio de Janeiro – RJ

Este relatório é complementar ao nosso relatório sobre os demonstrativos financeiros do Projeto Mecanismo para Conservação da Biodiversidade do Estado do Rio de Janeiro – FMA/RJ

A Administração do Fundo Brasileiro para a Biodiversidade – FUNBIO, executora do Projeto Mecanismo para Conservação da Biodiversidade do Estado do Rio de Janeiro – FMA/RJ, é responsável por estabelecer e manter um sistema de controle interno suficiente para mitigar os riscos de distorção das informações financeiras e proteger os ativos sob a custódia do projeto, incluindo as obras construídas e outros bens adquiridos. Para cumprir com essa responsabilidade, se requer juízos e estimativas da administração para avaliar os benefícios esperados e os custos relativos às políticas e procedimentos do sistema de controle interno. Os objetivos de um sistema de controle interno são fornecer à administração uma segurança razoável, porém não absoluta, de que os ativos estão protegidos contra perdas decorrentes de usos ou disposições não autorizadas, que as transações são realizadas de acordo com as autorizações da administração e os termos do contrato e estão adequadamente registradas para permitir a elaboração de demonstrativos financeiros confiáveis. Devido às limitações inerentes a qualquer sistema de controle interno, podem ocorrer erros ou irregularidades que não sejam detectados. Além disso, as projeções de qualquer avaliação da estrutura de períodos futuros estão sujeitas ao risco de que os procedimentos possam mostrar-se inadequados devido a mudanças nas condições, ou que a eficácia do desenho e operação das políticas e dos procedimentos possa se deteriorar.

Ao planejar e desenvolver nossa auditoria dos demonstrativos financeiros do Projeto referentes ao período de 1º de janeiro a 14 de novembro de 2016, obtivemos um entendimento do sistema de controle interno vigente e avaliamos o risco de controle para determinar os procedimentos de




auditoria, com o propósito de expressar uma opinião sobre os demonstrativos financeiros do Projeto, e não para opinar sobre a eficácia do sistema de controle interno, motivo pelo qual não a expressamos.

A nossa auditoria do Projeto Mecanismo para Conservação da Biodiversidade do Estado do Rio de Janeiro – FMA/RJ relativa ao período de 1 º. de janeiro a 14 de novembro de 2016 não revelou deficiências significativas na concepção ou operação do sistema de controle interno, que, na nossa opinião, poderiam afetar adversamente a capacidade do FUNBIO para registrar, processar, resumir e apresentar informações financeiras de forma coerente com as afirmações da administração nas demonstrações de fundos recebidos e de desembolsos efetuados, bem como de investimentos acumulados.

Uma deficiência significativa é a condição na qual a concepção ou operação de um ou mais elementos do sistema de controle interno não reduz a um nível relativamente baixo o risco de que possam ocorrer erros ou irregularidades em valores que poderiam ser significativos em relação aos demonstrativos financeiros básicos do Projeto, e que poderiam não ser detectados oportunamente pelos funcionários do FUNBIO, durante o curso normal das funções que lhes foram atribuídas.

Nossa consideração do sistema de controle interno não expõe, necessariamente, todos os assuntos do referido sistema que poderiam ser consideradas deficiências significativas e, por conseguinte, não deve expor, necessariamente, todas as condições a serem informadas que poderiam ser consideradas deficiências significativas, em conformidade com a definição anterior.

Rio de Janeiro, 27 de abril de 2017.


Ana Cristina Linhares Areosa
Contadora CRC RJ-081.409/O-3

Grant Thornton Auditores Independentes
CRC SP-025.583/O-1 “S” – RJ

Relatório do auditor independente sobre o cumprimento de normas, leis e regulamentos do Projeto Mecanismo para a Conservação da Biodiversidade do Estado do Rio de Janeiro – FMA/RJ

Grant Thornton Auditores Independentes
Rua Voluntários da Pátria, 89 – 1º andar
Botafogo
Rio de Janeiro | RJ | Brasil

T +55 21 3529-9150
www.grantthornton.com.br

Aos:

Administradores do

Fundo Brasileiro para a Biodiversidade - FUNBIO

Projeto Mecanismo para Conservação da Biodiversidade do Estado do Rio de Janeiro – FMA/RJ
Rio de Janeiro – RJ

Realizamos auditoria do demonstrativo financeiro do Projeto Mecanismo para Conservação da Biodiversidade do Estado do Rio de Janeiro – FMA/RJ (“Projeto”), executado pelo Fundo Brasileiro para a Biodiversidade – FUNBIO, proveniente do Convênio nº 003/2009 celebrado com a Secretaria de Estado do Ambiente - RJ, que compreendem as demonstrações de prestações de contas e a demonstração dos aportes no fundo fiduciário para o período de 1º. de janeiro a 14 de novembro de 2016, e emitimos nosso respectivo relatório sobre os mesmos, com data de 27 de abril de 2017.

Em conexão com nossa auditoria, examinamos o cumprimento das cláusulas e dos artigos contratuais estabelecidos no Convênio nº. 003/2009, aplicáveis para o período de 1º. de janeiro a 14 de novembro de 2016, e demais acordos assinados entre as partes, Leis e outros dispositivos legais existentes na legislação brasileira.

Realizamos nossa auditoria em conformidade com as Normas Internacionais de Auditoria. Essas normas exigem o devido planejamento e realização da auditoria para obtermos uma segurança razoável de que o FUNBIO cumpriu as cláusulas pertinentes ao Convênio nº. 003/2009 e demais acordos assinados entre as partes, Leis e outros dispositivos legais existentes na legislação brasileira. A auditoria inclui o exame, baseado em provas, da evidência apropriada. Consideramos que a evidência de auditoria obtida é suficiente e apropriada para fundamentar a nossa opinião.



Grant Thornton

Em nossa opinião, no período de 1 º. de janeiro a 14 de novembro de 2016, o FUNBIO cumpriu, em todos os seus aspectos substanciais, as cláusulas contratuais do Convênio nº. 003/2009 para o Projeto Mecanismo para Conservação da Biodiversidade do Estado do Rio de Janeiro – FMA/RJ e demais acordos assinados entre as partes, Leis e outros dispositivos legais existentes na legislação brasileira.

Rio de Janeiro, 27 de abril de 2017.

Ana Cristina Linhares Areosa
Contadora CRC RJ-081.409/O-3

Grant Thornton Auditores Independentes
CRC SP-025.583/O-1 “S” – RJ



Grant Thornton

Relatório do auditor independente sobre o demonstrativo financeiro do Projeto Mecanismo Operacional para Conservação da Biodiversidade do Estado do Rio de Janeiro – FMA/RJ

Grant Thornton Auditores Independentes
Rua Voluntários da Pátria, 89 – 1º andar
Botafogo
Rio de Janeiro | RJ | Brasil

T +55 21 3529-9150
www.grantthornton.com.br

Aos:

Administradores do

Fundo Brasileiro para Biodiversidade - FUNBIO

Projeto Mecanismo Operacional para Conservação da Biodiversidade do Estado do Rio de Janeiro (FMA)

Rio de Janeiro – RJ

Opinião

Examinamos o demonstrativo financeiro do Projeto Mecanismo Operacional para Conservação da Biodiversidade do Estado do Rio de Janeiro (“FMA”), executado pelo Fundo Brasileiro para a Biodiversidade – FUNBIO (“Entidade”), proveniente do Acordo de Cooperação nº. 04/2016 celebrado com Secretaria de Estado do Ambiente – RJ e o banco Bradesco, que compreendem as demonstrações de prestação de contas e dos aportes no fundo fiduciário, para o período de 31 de agosto a 31 de dezembro de 2016, assim como o resumo das principais políticas contábeis e demais notas explicativas.

Em nossa opinião, o demonstrativo financeiro acima referido apresenta em todos os aspectos relevantes, os recebimentos e os pagamentos realizados durante o período de 31 de agosto a 31 de dezembro de 2016, de acordo com o “FMA” e as políticas contábeis descritas na Nota Explicativa nº2.

Ênfase

Tal como descrito na Nota Explicativa nº 2, o demonstrativo financeiro do “FMA” foi elaborado sobre a base contábil de fundos (caixa), em conformidade com a Norma Internacional sobre relatórios financeiros sobre a base contábil de fundos (caixa). A base contábil de fundos reconhece as transações e os fatos somente quando os recursos (incluindo o equivalente aos fundos) são recebidos ou pagos pela Entidade e não quando resultam, auferem ou se originam de direitos ou obrigações, ainda que não se tenha produzido uma movimentação de fundos (Caixa). Nossa opinião não está ressalvada em relação a esse assunto.



Base para opinião

Nossa auditoria foi conduzida de acordo com as normas brasileiras e internacionais de auditoria. Nossas responsabilidades, em conformidade com tais normas, estão descritas na seção a seguir intitulada “Responsabilidades do auditor pela auditoria dos demonstrativos financeiros”. Somos independentes em relação ao Projeto, de acordo com os princípios éticos relevantes previstos no Código de Ética Profissional do Contador e nas normas profissionais emitidas pelo Conselho Federal de Contabilidade, e cumprimos com as demais responsabilidades éticas de acordo com essas normas. Acreditamos que a evidência de auditoria obtida é suficiente e apropriada para fundamentar nossa opinião.

Responsabilidade da Administração e da governança pelo demonstrativo financeiro

A Administração do Funbio é responsável pela elaboração e apresentação confiável desse demonstrativo financeiro de acordo com as Normas Internacionais de Relatório Financeiro, complementada pelas cláusulas do “FMA” e pelos controles internos que considerou como necessários para que esse demonstrativo financeiro esteja livre de distorção relevante, independentemente se causada por fraude ou erro.

Na elaboração do demonstrativo financeiro, a administração é responsável pela avaliação do Projeto, divulgando, quando aplicável, os assuntos relacionados com a sua continuidade operacional e o uso dessa base contábil na elaboração do demonstrativo financeiro, a não ser que a administração pretenda encerrar o Projeto.

Os responsáveis pela governança do Projeto são aqueles com responsabilidade pela supervisão do processo de elaboração do demonstrativo financeiro.

Responsabilidades do auditor pela auditoria do demonstrativo financeiro

Nossos objetivos são obter segurança razoável de que o demonstrativo financeiro, tomado em conjunto, está livre de distorção relevante, independente se causada por fraude ou erro, e emitir relatório de auditoria contendo nossa opinião. Segurança razoável é um alto nível de segurança, mas não uma garantia de que a auditoria realizada de acordo com as normas brasileiras e internacionais de auditoria sempre detectam as eventuais distorções relevantes existentes. As distorções podem ser decorrentes de fraude ou erro e relevantes quando, individualmente ou em conjunto, possam influenciar, dentro de uma perspectiva razoável, as decisões econômicas dos usuários tomadas com base no referido demonstrativo financeiro.

Como parte da auditoria realizada de acordo com as normas brasileiras e internacionais de auditoria, exercemos julgamento profissional e mantemos ceticismo profissional ao longo da auditoria. Além disso:


- Identificamos e avaliamos os riscos de distorção relevante no demonstrativo financeiro, independente se causada por fraude ou erro, planejamos e executamos procedimentos de auditoria em resposta a tais riscos, bem como obtemos evidência de auditoria apropriada e suficiente para fundamentar nossa opinião. O risco de não detecção de distorção relevante resultante de fraude é maior do que o proveniente de erro, já que a fraude pode envolver o ato de burlar os controles internos, conluio, falsificação, omissão ou representações falsas intencionais;



- Obtemos entendimento dos controles internos relevantes para a auditoria para planejarmos procedimentos de auditoria apropriados às circunstâncias, mas, não, com o objetivo de expressarmos opinião sobre a eficácia dos controles internos;
- Avaliamos a adequação das políticas contábeis utilizadas e a razoabilidade das estimativas contábeis e respectivas divulgações feitas pela administração;
- Concluimos sobre a adequação do uso, pela administração, da base contábil de continuidade operacional e, com base nas evidências de auditoria obtidas, se existe incerteza relevante em relação a eventos ou condições que possam levantar dúvida significativa em relação à capacidade de continuidade operacional do Projeto. Se concluirmos que existe incerteza relevante, devemos chamar atenção em nosso relatório de auditoria para as respectivas divulgações nos demonstrativos financeiros ou incluir modificação em nossa opinião, se as divulgações forem inadequadas. Nossas conclusões estão fundamentadas nas evidências de auditoria obtidas até a data de nosso relatório. Todavia, eventos ou condições futuras podem levar o Projeto a não mais se manter em continuidade operacional;
- Avaliamos a apresentação geral, a estrutura e o conteúdo do demonstrativo financeiro, inclusive as divulgações e se o demonstrativo financeiro representa as correspondentes transações e os eventos de maneira compatível com o objetivo de apresentação adequada.

Comunicamo-nos com os responsáveis pela governança a respeito, entre outros aspectos, do alcance planejado, da época da auditoria e das constatações significativas de auditoria, inclusive as eventuais deficiências significativas nos controles internos que identificamos durante nossos trabalhos.

Rio de Janeiro, 27 de abril de 2017.


Ana Cristina Linhares Areosa
Contadora CRC RJ-081.409/O-3

Grant Thornton Auditores Independentes
CRC SP-025.583/O-1 "S" – RJ

A. Demonstração da Prestação de Contas do FMA/RJ - Acordo FMA 04/2016(Demonstrativo Financeiro)

Recursos dos instrumentos (Valores em R\$ mil): =

	31/08/2016	Transferência entre bancos	Prestação de contas em andamento	Prestação de contas Enviadas	Recursos Utilizados	Recursos Recebidos	Rendimentos sobre aplicações	Outros			31/12/2016
								Reembolso Funbio	Transferência/A diantamento	Despesas Financeiras	
INSTRUMENTO I-A CARTEIRA CA CCA (BRADESCO 3000-7)	-	179.950	(222)	(3.263)	(3.485)	895	3.191	-	-	-	180.551
INSTRUMENTO I-B CARTEIRA CA FEDERAL (BRADESCO 3001-5)	-	-	-	-	-	-	-	-	-	-	-
INSTRUMENTO I-C RESERVA REG. FUNDIÁRIA (BRADESCO 3002-3)	-	7.842	-	-	-	-	150	-	-	-	7.992
INSTRUMENTO II - OP. DOAÇÕES (BRADESCO 3003-1)	-	-	-	-	-	-	-	-	-	-	-
INSTRUMENTO III-A - FINAN. FIDUCIÁRIO (BRADESCO 3005-8)	-	27.879	-	-	-	-	689	-	-	(1)	28.567
INSTRUMENTO III-B - FINAN. FID. CARTÃO VINCULAD (BB 25.738)	-	1.746	-	(112)	(112)	-	58	-	(61)	(2)	1.629
INSTRUMENTO IV - OP. REST. FLORESTAL (BRADESCO 3008-2)	-	-	-	-	-	915	13	-	-	-	928
INSTRUMENTO V - TAC (BRADESCO 3009-0)	-	10.365	-	-	-	5.000	341	-	1.088	-	16.794
INSTRUMENTO VI - OP. OUTRAS FONTES (BRADESCO 3010-4)	-	13.787	-	-	-	-	445	-	-	-	14.232
Total	-	241.569	(222)	(3.375)	(3.597)	6.810	4.887	-	1.027	(3)	250.693
								Total Outros:		1.024	

Notas explicativas sobre os demonstrativos financeiros do Projeto Fundo Mata Atlântica FMA/RJ – Acordo 04/2016

1. Descrição do Projeto

Fundo Mata Atlântica – FMA/RJ – Acordo 04/2016

O Mecanismo para a Conservação da Biodiversidade do Estado do Rio de Janeiro, também conhecido como Fundo da Mata Atlântica (FMA/RJ), foi concebido para potencializar os investimentos ambientais no Estado do Rio de Janeiro e oferecer novas opções de apoio para as áreas protegidas, com agilidade, eficiência e transparência.

O FMA/RJ é amparado pelo Acordo de Cooperação nº. 04/2016 celebrado entre o Estado do Rio de Janeiro por intermédio da Secretaria Estadual do Ambiente – SEA, com o Fundo Brasileiro para a Diversidade – FUNBIO, com a interveniência do Instituto Estadual do Ambiente – INEA, e do Gestor Financeiro, Banco Bradesco S.A., visando a operação e controle do mecanismo operacional para a conservação da biodiversidade do estado do Rio de Janeiro. Tal Acordo é o instrumento jurídico celebrado entre as partes após a realização do chamamento público 01/2016 que teve o FUNBIO como vencedor. É composto por seis instrumentos de operação de projetos, a saber:

A) Instrumento Financeiro de Compensação Ambiental SNUC

É o mecanismo destinado a operar projetos oriundos de recursos de compensação ambiental, estabelecida com base no art. 36 da Lei federal 9.985/00 em que o empreendedor, após anuência do INEA, opta por depositar os recursos em conta específica do Gestor Financeiro do FMA para execução de projetos aprovados pela Câmara de Compensação Ambiental do Estado do Rio de Janeiro – CCA/RJ. O presente instrumento é subdividido em três formas

A.1) Carteira de Projetos Aprovados pela CCA/RJ

Destinado à execução de projetos apresentados por órgãos municipais, estaduais e federais de meio ambiente, assim como aqueles destinados à gestão de Reservas Particulares do Patrimônio Natural – RPPN, e aprovados pela CCA/RJ, que tenham por objetivo o apoio à manutenção de uma, ou mais, UC's de proteção integral.

A.2) Carteira de Projetos oriundos de Compensação Ambiental Federal

Instrumento destinado à execução de projetos em UC, encaminhados pelo Instituto Brasileiro de Recursos Naturais – Ibama, que tenham por objetivo o apoio à implantação e manutenção de uma, ou mais, Unidades de Conservação estaduais.

A.3) Reserva de Regularização Fundiária

Destinada especificamente à regularização fundiária das unidades de conservação instituídas pelo Governo do Estado do Rio de Janeiro, tornadas de domínio público e sendo proprietário expropriado indenizado, por meio de acordo judicial ou administrativo.

B) Instrumento Operacional de Doação

Mecanismo destinado a operar projetos oriundos de recursos de doações nacionais e internacionais voltados à proteção e conservação da biodiversidade, aprovados pela SEA/RJ, cuja execução seja realizada por meio de projetos e acompanhada pelo sistema informatizado do FUNBIO.

C) Instrumento Financeiro Fiduciário

Mecanismo financeiro destinado a captar recursos, cujo principal, sempre que possível, deverá ser preservado de forma a assegurar a gestão das Unidades de Conservação criadas pelo poder público estadual, especialmente as suas despesas correntes, visando à sua sustentabilidade financeira em caráter permanente.

D) Instrumento Operacional de Restauração Florestal

Mecanismo destinado a operar projetos oriundos da obrigação de reposição florestal, prevista na Lei Federal 11.428/2007, devida pelo corte ou a supressão de vegetação primária ou secundária nos estágios médios e avançados, de regeneração do Bioma Mata Atlântica, autorizados pelo INEA, bem como nas demais obrigações consistentes em restauração florestal.

E) Instrumento Termo de Ajustamento e Conduta - TAC

Mecanismo destinado a operar projetos ambientais oriundos de TAC's celebrados com pessoas físicas ou jurídicas para ajustar sua conduta com o órgão ambiental face aos danos ambientais por ela praticados.

F) Instrumento Operacional de Outras Fontes

Mecanismo destinado a operar programas estaduais de proteção ambiental cuja origem não sejam as hipóteses anteriores.

2. Informações gerais e resumo das políticas contábeis

O Fundo Mata Atlântica (FMA/RJ) é gerido pelo Fundo Brasileiro para a Biodiversidade - FUNBIO no âmbito do Termo de Convênio n°. 003/2009 celebrado com o Estado do Rio de Janeiro por intermédio da Secretaria de Estado do Ambiente - SEA e com a interveniência do Instituto Estadual do Ambiente – INEA.

Os demonstrativos financeiros do mecanismo para a conservação da biodiversidade do Estado do Rio de Janeiro – Fundo Mata Atlântica (FMA/RJ) para o período de 31 de agosto a 31 de dezembro de 2016, foram elaboradas pelo FUNBIO de acordo com as práticas contábeis adotadas no Brasil, as quais abrangem a legislação societária, os Pronunciamentos, Orientações e Interpretações emitidos pelo Comitê de Pronunciamentos Contábeis (CPC), aprovados pelo Conselho Federal de Contabilidade – CFC. Essas normas incluem:

- (d) Declaração de Responsabilidade do Fundo: Devido ao FUNBIO utilizar seu próprio sistema de gestão financeira e contábil para relatar as operações do Projeto o plano de contas utilizado possui a classificação das rubricas contábeis, segregando recursos das fontes (Empreendimentos) em contas bancárias e centros de custos específicos. Os demonstrativos financeiros do FMA/RJ gerido pelo Fundo Brasileiro para a Biodiversidade - FUNBIO foram elaborados sobre a base contábil de fundos (caixa), sendo as receitas registradas quando do recebimento dos fundos e as despesas reconhecidas quando estas efetivamente representarem aplicações de fundos. Essa prática contábil difere das normas internacionais de contabilidade e das práticas contábeis adotadas no Brasil, segundo os quais as transações devem ser registradas na medida que ocorrerem e não quando seu pagamento ou recebimento.
- (e) Recursos dos TCCA's: As receitas decorrentes dos valores recebidos por conta dos Termos de Compromisso de Compensação Ambiental - TCCA's são registradas na data em que os recursos transferidos pelos Empreendedores ao FUNBIO são disponibilizados em conta corrente do FUNBIO.
- (f) Taxa cambial: Os registros financeiros do Programa são mantidos em reais, moeda corrente do Brasil. Não há recebimento de recursos ou saldos mantidos em moeda estrangeira no âmbito do FMA/RJ. A demonstração de prestação de contas do projeto foi elaborada em reais.

Esses demonstrativos financeiros são apresentados em Reais, que é a moeda funcional do FUNBIO. Todas as informações financeiras apresentadas em milhares de Reais foram arredondadas para o milhar mais próximo, exceto quando indicado de outra forma.

3. Detalhamento das movimentações financeiras ocorridas no âmbito da conta de cada empreendimento

Durante o período de 31 de agosto a 31 de dezembro de 2016, as contas dos empreendimentos relacionados ao **Instrumento Operacional de Compensação Ambiental SNUC** incorreram nas seguintes movimentações:

(1-A) Carteira de Projetos aprovados pela CCA/ RJ

Os aportes de recursos durante o exercício de 2016 foi realizado da seguinte forma:

	(Em Reais mil)	Data do Ingresso do Recurso no Banco
Ingressos	23.265	06/09/2016
Ingressos	10.534	20/09/2016
Ingressos	643	26/10/2016
Ingressos	15.905	27/10/2016
Ingressos	111.593	01/11/2016
Ingressos	413	10/11/2016
Ingressos	15.126	11/11/2016
Ingressos	2.667	14/11/2016
Ingressos	439	16/11/2016
Ingressos	112	17/11/2016
Ingressos	36	24/11/2016
Ingressos	3	02/12/2016
Ingressos	9	07/12/2016
Ingressos	100	09/12/2016
Total	180.845	

O total de entradas financeiras destinadas à execução de projetos durante o período de 31 de agosto a 31 de dezembro de 2016 foi conforme segue:

	(Em Reais mil)	
	2016	Acumulado
Carteira de Projetos aprovados pela CCA/RJ	180.845	180.845
Rendimentos	3.191	3.191
Total de recursos aportados	184.035	184.035

Os saldos das contas correntes e aplicações mantidas pelo FUNBIO junto ao Banco Bradesco estão apresentados nas contas listadas abaixo:

	(Em Reais mil)
	2016
FMA – Acordo 04/2016	
Carteira de Projetos aprovados pela CCA/RJ - C/C 3000-7	-
Carteira de Projetos aprovados pelo CCA/RJ - C/Aplic. Debêntures	8
3000-7	180.763
Total	180.771

O demonstrativo das aplicações desses recursos, através da execução de projetos, durante o período de 31 de agosto a 31 de dezembro de 2016 e o exercício de 2015 foi assim demonstrado:

(Em Reais mil)				
Declaração dos Gastos elegíveis no Projeto:	Termo de Compromisso de Compensação Ambiental	Exec. Convênio 003/2009	2016	Acumulado
RPPN BACCHUS	CTR Itaboraí 01/1/2009	-	-	-
Cercamento e Sinalização da Pedra Branca	Grota Funda 08/2010	1.987	-	1.987
Novo Modelo Gestão para UC's RJ	Grota Funda 08/2010	-	-	-
Aquisições SEGP/INEA	Grota Funda 08/2010	-	-	-
PM e Implantação APA Rio Guandu	Metro CRB 01/2010	8	-	8
PE Cunhambebe – Aquisições para a sede	PCH Paracambi 28/2008	443	-	443
Aquisições PE Serra da Concórdia	Presidente Vargas 13/2012	318	-	318
Projeto para a Aquisição de embarcação	TA AR Transpetro 10/2011	304	-	304
PE Ilha Grande Geradores	TA AR Transpetro 10/2011	-	-	-
Aquisições SEGP/INEA	Ampliação Porto Sudeste 06/2015	581	-	581
Aquisições SEGP/INEA	GNL Petrobras 07/2015	-	-	-
Fortalecimento, Gestão e Visitação PE RJ	GASDUC III 12/2008	5.468	-	5.468
Estrut. e Uso público PNM Petrópolis	GASDUC III 12/2008	-	-	-
Delimitações de UCs Municipais	CSA 2 11/2007	4.440	-	4.440
Implantação e Fortalecimento PMonte	CSA 2 11/2007	865	-	865
Parque Estadual do Desengano	CSA 2 11/2007	2.533	-	2.533
Obras e Fortalecimento do PEIG	CSA 2 11/2007	1.236	-	1.236
APA Rio Macacú	CSA 2 11/2007	2.862	-	2.862
Obras Rebio Praia do Sul	CSA 2 11/2007	997	-	997
PM Nova Iguaçu	CSA 2 11/2007	293	-	293
Implant. E Fort UC Municipais de Mangaratiba	CSA 2 11/2007	87	-	87
Modelagem Piloto PPP	CSA 2 11/2007	-	-	-
Ações e Implant PE Costa do Sol	Comperj Petro 03/2010	1.140	-	1.140
Obras Infra PE Concórdia	Comperj Petro 03/2010	5.138	-	5.138
Consolidação e Gestão do Uso público UC's RJ	Comperj Petro 03/2010	3.000	623	3.623
Gerencia. Proj. e Obras para UCs Estaduais – 2º fase	Comperj Petro 03/2010	2.313	330	2.643
PE Serra da Concórdia Obras e Aquisições – 2º Fase	Comperj Petro 03/2010	142	274	416
Conservação da Flora Endêmica Ameaçada PE Serra da Tiririca - Obras para Implantação de Trilhas	Comperj Petro 03/2010	1.834	45	1.879
Estrutura para Combate a Incêndios nas UCs ERJ	Comperj Petro 03/2010	-	-	-
Fortalecimento Operacional das UCs ERJ	Comperj Petro 03/2010	712	-	712
Protetores do Parque	Comperj Petro 03/2010	730	1.106	1.836
PARNA Tijuca Rio Carioca	Comperj Petro 03/2010	-	-	-
Exec Núcleo Babilônia PE Desengano	Porto do Açu LLX 12/2009	-	-	-
Obras e Implant Sede EEE Guaxindiba	Porto do Açu LLX 12/2009	244	-	244
RVS Ventania	Porto do Açu LLX 12/2009	3.298	-	3.298
SERF3 (NUREF)	Porto do Açu LLX 12/2009	159	-	159
UPAMs PI ERJ	Porto do Açu LLX 12/2009	2.158	-	2.158
Implantação e Fortalecimento APA Preguiça de Coleira	Porto do Açu LLX 12/2009	527	-	527
Ações Implant. PE Pedra Selada	Porto do Açu LLX 12/2009	98	-	98
Projeto Executivo PE Serra da Tiririca	Impl Infra e Urb Comperj 08/2012	1.070	-	1.070
Projeto reformas e Núcleos PE Pedra Branca	Impl Infra e Urb Comperj 08/2012	-	-	-
SERF UCs INEA	Impl Infra e Urb Comperj 08/2012	719	-	719
		1.126	199	1.325

RPPN UCs INEA	Impl Infra e Urb Comperj			
	08/2012	473	236	709
Obras Infra PE Cunhambebe	UTE Bx Flumin 11/2011	4.281	-	4.281
Implantação Componente Biota BDE	UTE Bx Flumin 11/2011	70	-	70
CETAS (Flona) – Aquisição de Suprimentos	UTE Bx Flumin 11/2011	175	10	185
Revitalização PE Desengano 2º Fase	Constr Naval do Açú 05/2011	3.351	-	3.351
Fortalecimento UCs S. Ant. de Pádua	Constr Naval do Açú 05/2011	142	-	142
Ações Implant PE Lagoa do Açú	Constr Naval do Açú 05/2011	510	-	510
PE Ilha Grande Geradores	Constr Naval do Açú 05/2011	-	112	112
Modelagem Piloto PPP	Term Marit Ilha da Guaíba			
	12/2012	-	15	15
PE Ilha Grande Geradores	Term Marit Ilha da Guaíba			
	12/2012	-	-	-
Implantação PE Pedra Selada	Itaguaí Tecar CSN II 15/2012	553	-	553
Plano de Ações PNM Fazenda do S. C. do Ingá	Itaguaí Tecar CSN II 15/2012	-	-	-
PARNA Itatiaia – Estrutura do Uso Público	Itaguaí Tecar CSN II 15/2012	169	-	169
Ações Implant PE Medanha	Metro CRB II 06/2012	400	-	400
PE Cunhambebe – Obras	Metro CRB II 06/2012	-	-	-
Protetores do Parque	Metro CRB II 06/2012	-	-	-
Uniformes Camuflados para o CPAm	CTR SERB 02/2010	289	-	289
Modelagem Piloto PPP	CTR SERB 02/2010	292	-	292
Modelagem Piloto PPP	Marina Imperial 16/2013	-	-	-
Modelagem Piloto PPP	Quitumba 04/2012	240	-	240
Modelagem Piloto PPP	Amp CTR Sahy 02/2011	25	-	25
Modelagem Piloto PPP	UTE Santa Cruz 06/2014	514	-	514
Fortalecimento UCs RJ – Aquisição de Veículos	UPGN Comperj 14/2013	1.570	-	1.570
RB Guaratiba Obras para a sede	Sist. Dut Comperj 07/2013	-	-	-
Conservação da Flora Endêmica Fase II	Sist. Dut Comperj 07/2013	498	312	810
Total		60.295	3.263	63.558

(2-B) Carteira de Projetos oriundos de Compensação Ambiental Federal

Não houve aportes de recursos durante o período de 31 de agosto a 31 de dezembro de 2016.

O total de entradas financeiras destinadas à execução de projetos durante o período de 31 de agosto a 31 de dezembro de 2016 foi conforme segue:

	(Em Reais mil)	
	2016	Acumulado
Carteira de Projetos oriundos de CA Federal	-	-
Rendimentos	-	-
Total de recursos aportados	-	-

(3-C) Reserva de Regularização Fundiária

Os aportes de recursos durante o período de 31 de agosto a 31 de dezembro de 2016 foram realizados da seguinte forma:

	(Em Reais mil)	Data do Ingresso do Recurso no Banco
Ingressos	2.628	20/09/2016
Ingressos	5.214	09/11/2016
Total	7.842	

O total de entradas financeiras destinadas à execução de projetos durante o período de 31 de agosto a 31 de dezembro de 2016 foi conforme segue:

	(Em Reais mil)	
	2016	Acumulado
Reserva de Regularização Fundiária	7.842	7.842
Rendimentos	150	150
Total de recursos aportados	7.992	7.992

Os saldos das contas correntes e aplicações mantidas pelo FUNBIO junto ao Banco Bradesco estão apresentados nas contas listadas abaixo:

	(Em Reais mil)
	2016
FMA – Acordo 04/2016	
Reserva de regularização Fundiária C/C 3002-3	-
Reserva de regularização Fundiária - C/Aplic. Debêntures 3002	7.992
Total	7.992

O demonstrativo das aplicações desses recursos, através da execução de projetos, durante o período de 31 de agosto a 31 de dezembro de 2016 foi assim demonstrado:

		(Em Reais mil)		
		Exec Convênio	2016	Acumulado
Declaração dos Gastos elegíveis no Projeto:	TCCA			
Provisionamento de Fundos RF - INEA	Obras TECAB	4.945	-	4.945
Provisionamento de Fundos RF - INEA	CSA 2	12.572	-	12.572
Provisionamento de Fundos RF - INEA	Comperj/PETRO	5.960	-	5.960
Provisionamento de Fundos RF - INEA	Construção Naval	3.828	-	3.828
Subtotal		27.305	-	27.305

Durante o período de 31 de agosto a 31 de dezembro de 2016, as contas dos empreendimentos relacionados ao **Instrumento Operacional de Doação** incorreram nas seguintes movimentações:

(2) Instrumento Operacional de Doação

Não houve aportes de recursos durante o período de 31 de agosto a 31 de dezembro de 2016 de 2016.

O total de entradas financeiras destinadas à execução de projetos durante o período de 31 de agosto a 31 de dezembro de 2016 foi conforme segue:

	(Em Reais mil)	
	2016	Acumulado
Instrumento Operacional de Doação	-	-
Rendimentos	-	-
Total de recursos aportados	-	-

Os saldos das contas correntes e aplicações mantidas pelo FUNBIO junto ao Banco Bradesco estão apresentados nas contas listadas abaixo:

	(Em Reais mil)
	2016
FMA – ACORDO 04/2016	
Inst. Oper. De Doação – C/C 3003-1	-
Inst. Oper. De Doação -C/Aplic. 3003	-
Total	-

Durante o período de 31 de agosto a 31 de dezembro de 2016, as contas dos empreendimentos relacionados ao **Instrumento Financeiro Fiduciário** incorreram nas seguintes movimentações:

(3) Instrumento Financeiro Fiduciário

Os aportes de recursos durante o período de 31 de agosto a 31 de dezembro de 2016 foram realizados da seguinte forma:

	(Em Reais mil)	Data do Ingresso do Recurso no Banco
Ingressos	27.878	03/10/2016
Ingressos	1	25/10/2016
Total	27.879	

O total de entradas financeiras destinadas à execução de projetos durante o período de 31 de agosto a 31 de dezembro 2016 foi conforme segue:

	(Em Reais mil)	
	2016	Acumulado
Inst. Financeiro Fiduciário	27.879	27.879
Rendimentos	689	689
Total de recursos aportados	28.568	28.568

Os saldos das contas correntes e aplicações mantidas pelo FUNBIO junto ao Banco Bradesco estão apresentados nas contas listadas abaixo:

	(Em Reais mi)
	2016
FMA – ACORDO 04/2016	
Instr Financeiro Fiduciário C/C 3005-8	-
Instr Financeiro Fiduciário - C/Aplic. Debêntures 3005	28.567
Total	28.567

(3-A) Cartão vinculado – Instrumento Financeiro Fiduciário

Não houve aportes de recursos durante o período de 31 de agosto a 31 de dezembro de 2016.

O total de entradas financeiras destinadas à execução de projetos durante o período de 31 de agosto a 31 de dezembro de 2016 foi conforme segue:

	(Em Reais mil)
	2016 Acumulado
Cartão Vinculado – Instr. Financeiro Fiduciário	- -
Rendimentos	58 58
Total de recursos aportados	

Os saldos das contas correntes e aplicações mantidas pelo FUNBIO junto ao Banco do Brasil estão apresentados nas contas listadas abaixo:

	(Em Reais mil)
	2016
FMA – Acordo 04/2016	
Cartão Vinculado - C/C 25.738-9	-
Cartão Vinculado - C/Aplic. 25.738-9	1.629
Total	1.629

O demonstrativo das aplicações desses recursos, através da execução de projetos, durante o período de 31 de agosto a 31 de dezembro de 2016 foi assim demonstrado:

		(Em Reais mil)
	Exec Convênio	2016 Acumulado
Declaração dos Gastos elegíveis no Projeto:		
Cartão Vinculado	1.630	112 1.742
Subtotal	1.630	112 1.742

Durante o período de 31 de agosto a 31 de dezembro de 2016, as contas dos empreendimentos relacionados ao **Instrumento Operacional de Restauração Florestal** incorreram nas seguintes movimentações:

(4) Instrumento Operacional de Restauração Florestal

Os aportes de recursos durante o período de 31 de agosto a 31 de dezembro de 2016 foi realizado da seguinte forma:

	(Em Reais mil)	Data do Ingresso do Recurso no Banco
Ingressos	5	13/10/2016
Ingressos	45	27/10/2016
Ingressos	126	08/11/2016
Ingressos	458	09/11/2016
Ingressos	281	11/11/2016
Total	915	

O total de entradas financeiras destinadas à execução de projetos durante o período de 31 de agosto a 31 de dezembro 2016 foi conforme segue:

	(Em Reais mil)	
	2016	Acumulado
Inst. Operacional de Restauração Florestal	915	915
Rendimentos	13	13
Total de recursos aportados	928	928

Os saldos das contas correntes e aplicações mantidas pelo FUNBIO junto ao Banco Bradesco estão apresentados nas contas listadas abaixo:

	(Em Reais mil)
	2016
FMA – ACORDO 04/2016	
Instr Oper de Restauração Florestal C/C 3008-2	-
Instr Oper de Restauração Florestal - C/Aplic. Debêntures 3008	928
Total	928

Durante o período de 31 de agosto a 31 de dezembro de 2016, as contas dos empreendimentos relacionados ao **Instrumento Termo de Ajustamento de Conduta - TAC** incorreram nas seguintes movimentações:

(5) Instrumento Termo de Ajustamento de Conduta - TAC

Os aportes de recursos durante o período de 31 de agosto a 31 de dezembro de 2016 foi realizado da seguinte forma:

	(Em Reais mil)	Data do Ingresso do Recurso no Banco
Ingressos	10.365	08/09/2016
Ingressos	5.000	14/12/2016
Total	15.365	

O total de entradas financeiras destinadas à execução de projetos durante o período de 31 de agosto a 31 de dezembro 2016 foi conforme segue:

	(Em Reais mil)	
	2016	Acumulado
Inst. Termo de Ajustamento de Conduta - TAC	15.365	15.365
Rendimentos	341	341
Total de recursos aportados	15.706	15.706

Os saldos das contas correntes e aplicações mantidas pelo FUNBIO junto ao Banco Bradesco estão apresentados nas contas listadas abaixo:

	(Em Reais mil)
	2016
FMA – ACORDO 04/2016	
Instr Termo de Ajustamento de Conduta - TAC C/C 3009-0 *	1.088
Instr Termo de Ajustamento de Conduta - TAC - C/Aplic. Debêntures 3009-0	15.706
Total	16.794

* Para a determinação do saldo da conta corrente, houve uma entrada de recurso indevido do projeto Conservação da Toninha na Área de Manejo I no valor de R\$ 1.087.877, 48, que será regularizado em janeiro de 2017.

O demonstrativo das aplicações desses recursos, através da execução de projetos, durante o período de 31 de agosto a 31 de dezembro de 2016 foi assim demonstrado:

	(Em Reais mil)	
	2016	Acumulado
Declaração dos Gastos elegíveis no Projeto:		
ETE Conservatória	-	-
Subtotal	-	-

Durante o período de 31 de agosto a 31 de dezembro de 2016, as contas dos empreendimentos relacionados ao **Instrumento Operacional de Outras Fontes** incorreram nas seguintes movimentações:

(6) Instrumento Operacional de Outras Fontes

Os aportes de recursos durante o período de 31 de agosto a 31 de dezembro de 2016 foi realizado da seguinte forma:

	(Em Reais mil)	Data do Ingresso do Recurso no Banco
Ingressos	13.787	06/09/2016
Total	13.787	

O total de entradas financeiras destinadas à execução de projetos durante o período de 31 de agosto a 31 de dezembro 2016 foi conforme segue:

	(Em Reais mil)	
	2016	Acumulado
Inst. Operacional de Outras Fontes	13.787	13.787
Rendimentos	445	445
Total de recursos aportados	14.232	14.232

Os saldos das contas correntes e aplicações mantidas pelo FUNBIO junto ao Banco Bradesco estão apresentados nas contas listadas abaixo:

	(Em Reais mil)
	2016
FMA – ACORDO 04/2016	
Instr Oper de Outras Fontes C/C 3010-4	-
Instr Oper de Outras Fontes - C/Aplic. Debêntures 3010	14.232
Total	14.232

4. Resumo das prestações de contas parciais com execução de projetos do Instrumento Financeiro de Compensação Ambiental, encaminhadas para SEA para emissão de pareceres técnicos

As prestações de contas parciais previstas na Cláusula Segunda, item II (e), por empreendimento, por carteira e por projeto aprovado na CCA/RJ estão aqui anexadas e são objeto de aprovação por parecer técnico emitido pela Secretaria de Estado do Ambiente do Rio de Janeiro – SEA.

4.1 Instrumento Operacional de Compensação Ambiental – SNUC

4.1.1 Carteira de Projetos Aprovados pela CCA/RJ

Demonstrativo da Alocação de Recursos e Execução dos Projetos Resumo de execução (pagamentos efetuados) no período por projeto Acordo de Cooperação Nº 04/2016 I - Instrumento Operacional de Compensação Ambiental SNUC Carteira de Projetos Aprovados pela CCA/RJ Período da execução: 02 de Setembro de 2016 a 31 de Dezembro de 2016								
Coluna	1	2	3	4	5	6	7	8
Empreendimento	TCCA	Projetos aprovados pela Câmara de Compensação Ambiental do Estado do Rio de Janeiro - CCA	CFF (Cronograma Físico Financeiro)	Executado Convênio 003/2009	Despesas efetuadas no período	Valor total executado	Valor a executar	
CTR Ilaborai	01/2009	Ações Prioritárias de apoio à gestão da Reserva Particular do Patrimônio Natural - RPPN BACCHUS - Elaboração de Plano de Manejo e apoio à proteção - RPPN BACCHUS 29.11.10.0001	R\$ 103.700,00	R\$ 0,00	R\$ 0,00	R\$ 0,00	R\$ 103.700,00	
Grota Funda	08/2010	Projeto de Cercamento, sinalização e aquisição de viaturas - Parque Estadual da Pedra Branca - PEPB - Cercamento e Sinalização PE Pedra Branca	R\$ 1.905.534,78	R\$ 1.896.966,42	R\$ 0,00	R\$ 1.896.966,42	R\$ 8.568,36	
Grota Funda	08/2010	Proposição de um modelo de gestão para conjunto de Unidades de Conservação da Cidade do Rio de Janeiro - Novo Modelo Gestão para UC's RJ	R\$ 458.000,00	R\$ 0,00	R\$ 0,00	R\$ 0,00	R\$ 458.000,00	
Grota Funda	08/2010	Aquisição de Uniformes, Equipamentos e Viaturas para o Serviço de Guarda-Parques do INEA - Aquisições SEGPAR/INEA 29.11.02.0001	R\$ 448.996,94	R\$ 0,00	R\$ 0,00	R\$ 0,00	R\$ 448.996,94	
Metro CRB	01/2010	Plano de manejo e Implantação de Segmentos Prioritários da APA do Rio Guandu - PM e Implant. APA rio Guandu 29.11.14.0001	R\$ 1.234.596,00	R\$ 8.024,00	R\$ 0,00	R\$ 8.024,00	R\$ 1.226.572,00	
PCH Paracambi	28/2008	Aquisição de imóveis, equipamentos, utensílios de veículos para a sede do Parque Estadual Cunhambebe - PE Cunhambebe - Aquisições para a sede 29.11.16.0001	R\$ 573.201,31	R\$ 442.868,83	R\$ 0,00	R\$ 442.868,83	R\$ 130.332,48	
Presidente Vargas CSN	13/2012	Aquisição de mobiliário, equipamentos, utensílios e veículos para a sede do Parque Estadual da Serra da Concórdia - Aquisições PE Serra da Concórdia 29.11.12.0001	R\$ 447.409,51	R\$ 318.452,76	R\$ 0,00	R\$ 318.452,76	R\$ 128.956,75	
TA AR Traspenro	10/2011	Aquisição de embarcação para deslocamento marítimo e lagunar do Parque Estadual da Serra da Trácia, Reserva Ecológica da Justinga e Reserva Extrativista Marinha de Itaipu - Projeto para aquisição de embarcação 29.11.11.0001	R\$ 606.320,00	R\$ 303.951,56	R\$ 0,00	R\$ 303.951,56	R\$ 302.368,44	
TA AR Traspenro	10/2011	Intervenções de Saneamento no Parque Estadual da Ilha Grande - Enseadas de Araçatiba e Provetá - PE Ilha Grande Geradores 29.11.11.0002	R\$ 16.632,19	R\$ 0,00	R\$ 0,00	R\$ 0,00	R\$ 16.632,19	
Ampliação Porto Sudeste	06/2015	Aquisição de Uniformes, Equipamentos e Viaturas para o Serviço de Guarda-Parques do INEA - Aquisições SEGPAR/INEA 29.11.22.0001	R\$ 2.076.393,36	R\$ 580.858,56	R\$ 0,00	R\$ 580.858,56	R\$ 1.495.534,80	
GNL Petrobras	07/2015	Aquisição de Uniformes, Equipamentos e Viaturas para o Serviço de Guarda-Parques do INEA - Aquisições SEGPAR/INEA 29.11.23.0001	R\$ 1.765.218,70	R\$ 0,00	R\$ 0,00	R\$ 0,00	R\$ 1.765.218,70	
GASDUC III	12/2008	Fortalecimento e Implementação da Gestão do Uso Público para incremento e Visitação nos Parques Estaduais do RJ - Fortalecimento, Gestão e Visitação PE RJ	R\$ 5.469.500,00	R\$ 5.468.114,30	R\$ 0,00	R\$ 5.468.114,30	R\$ 1.385,70	
GASDUC III	12/2008	Estruturação para a Gestão e Uso Público do Parque Natural Municipal de Petrópolis - Estrut. e Uso Público PNM Petrópolis	R\$ 1.297.349,09	R\$ 0,00	R\$ 0,00	R\$ 0,00	R\$ 1.297.349,09	

Demonstrativo da Alocação de Recursos e Execução dos Projetos									
Resumo de execução (pagamentos efetuados) no período por projeto									
Acordo de Cooperação Nº 04/2016									
I - Instrumento Operacional de Compensação Ambiental SNUC									
Carteira de Projetos Aprovados pela CCA/RJ									
Período da execução: 02 de Setembro de 2016 a 31 de Dezembro de 2016									
Coluna	1	2	3	4	5	6	7	8	9
Empreendimento	TCCA	Projetos aprovados pela Câmara de Compensação Ambiental do Estado do Rio de Janeiro - CCA	CFF (Cronograma Físico Financeiro)	Executado Convênio 003/2009	Despesas efetuadas no período	Valor total executado	Valor a executar		
CSA 2	11/2007	Delimitação de Unidades de Conservação Municipais - Escala 1:25000 - Delimitação de Ucs Municipais - SEA	R\$ 4.466.030,00	R\$ 4.439.687,00	R\$ 0,00	R\$ 4.439.687,00	R\$ 26.343,00		
CSA 2	11/2007	Programa de Implantação e Fortalecimento do Parque Natural Municipal Montanhas de Teresópolis - RJ - Implantação e Fortalecimento PMonte TCT Pref. Teresópolis	R\$ 1.298.531,87	R\$ 865.044,26	R\$ 0,00	R\$ 865.044,26	R\$ 433.487,61		
CSA 2	11/2007	Projeto Revitalização da Sede e Fortalecimento da Estrutura de Apoio à Visitação do Parque do Desengano - Parque Estadual do Desengano 29.11.01.0001	R\$ 2.694.182,06	R\$ 2.532.770,61	R\$ 0,00	R\$ 2.532.770,61	R\$ 161.411,45		
CSA 2	11/2007	Projeto Obras de Reforma da Sede Administrativa/ Centro de Visitantes e Fortalecimento de Apoio Administrativo/ Operacional destinados ao Parque Estadual da Ilha Grande - Obras e Fortalecimento PEIG	R\$ 1.253.173,75	R\$ 1.236.586,81	R\$ 0,00	R\$ 1.236.586,81	R\$ 16.586,94		
CSA 2	11/2007	Projeto para Implantação de Estrutura Física da Área de Proteção Ambiental da Bacia do Rio Macacú - APA do Rio Macacú 29.11.01.0002 - SEA	R\$ 2.987.363,67	R\$ 2.862.103,56	R\$ 0,00	R\$ 2.862.103,56	R\$ 125.260,11		
CSA 2	11/2007	Obras de reforma da subsede e alojamento e aquisição de mobiliário e equipamentos para o Parque Estadual da Ilha Grande/Reserva Biológica da Praia do Sul - Obras Rebio Praia do Sul	R\$ 1.006.194,51	R\$ 997.472,09	R\$ 0,00	R\$ 997.472,09	R\$ 8.722,42		
CSA 2	11/2007	Implantação do Plano de Manejo do Parque Municipal de Nova Iguaçu. Obras de recuperação e aquisição de veículos - P M Nova Iguaçu 29.11.01.0003	R\$ 1.628.773,35	R\$ 293.512,25	R\$ 0,00	R\$ 293.512,25	R\$ 1.335.261,10		
CSA 2	11/2007	Projeto de Implantação e Fortalecimento das Unidades de Conservação Municipais de Mangaratiba - Implant. e Fort. UC Municipais de Mangaratiba	R\$ 504.390,60	R\$ 87.103,44	R\$ 0,00	R\$ 87.103,44	R\$ 417.287,16		
CSA 2	11/2007	Modelagem Piloto de parceria Público Privada do Parque Estadual da Ilha Grande: Ampliando a conservação, a geração de riquezas e a sustentabilidade financeira do Sistema Estadual de Unidades de conservação do Estado do Rio de Janeiro - Modelagem Piloto PPP 29.11.01.0004	R\$ 47.060,64	R\$ 0,00	R\$ 0,00	R\$ 0,00	R\$ 47.060,64		
Comperj Petro	03/2010	Ações Prioritárias para a implantação do Parque Estadual Costa do Sol - Ações Implant. PE Costa do Sol 29.11.03.0001	R\$ 1.696.575,00	R\$ 1.139.749,92	R\$ 0,00	R\$ 1.139.749,92	R\$ 556.825,08		
Comperj Petro	03/2010	Obras para Implantação da Infraestrutura Física da Sede do Parque Estadual da Serra da Condição Valença - Obras Infra. PE Condição 29.11.03.0002	R\$ 5.249.818,47	R\$ 5.138.356,96	R\$ 0,00	R\$ 5.138.356,96	R\$ 111.461,51		
Comperj Petro	03/2010	Consolidação da Gestão do Uso Público nas Unidades de Conservação Estaduais do Estado do Rio de Janeiro - Consolidação Gestão do Uso Público UC's RJ 29.11.03.0003	R\$ 4.300.565,51	R\$ 3.000.165,80	R\$ 623.230,83	R\$ 3.623.396,63	R\$ 677.168,88		
Comperj Petro	03/2010	Gerenciamento de Projetos Arquitetônicos e Obras para Estruturação Física das Unidades de Conservação Estaduais do Estado do Rio de Janeiro - 2ª fase - Gerencia. Proj. e Obras para Ucs Estaduais - 2ª fase 29.11.03.0004	R\$ 2.643.161,60	R\$ 2.312.766,40	R\$ 330.395,20	R\$ 2.643.161,60	R\$ 0,00		
Comperj Petro	03/2010	Fortalecimento do Parque Estadual da Serra da Condição - Obras para Implantação de Novo Acesso e Camping na Sede e Aquisição de Mobiliário, Equipamentos e Utensílios para o Centro de Visitantes - 2ª Fase - PE Serra da Condição - Obras e Aquisições - 2ª Fase 29.11.03.0005	R\$ 4.300.000,00	R\$ 141.779,65	R\$ 273.897,36	R\$ 415.677,01	R\$ 3.884.322,99		
Comperj Petro	03/2010	Unidades de Conservação do Estado do Rio de Janeiro: Análises e Estratégias para Conservação da Flora Endêmica Ameaçada - Conservação da Flora Endêmica Ameaçada 29.11.03.0007	R\$ 1.997.489,00	R\$ 1.834.257,09	R\$ 45.511,65	R\$ 1.879.768,74	R\$ 117.720,26		
Comperj Petro	03/2010	Obras Cíveis Destinadas à Implantação da Infraestrutura das Trilhas e Atrativos do Parque Estadual da Serra da Tiririca - PE Serra da Tiririca - Obras para Implantação de Trilhas 29.11.03.0006	R\$ 2.426.172,14	R\$ 0,00	R\$ 0,00	R\$ 0,00	R\$ 2.426.172,14		
Comperj Petro	03/2010	Projeto de Fortalecimento da Estrutura Institucional para o Combate aos Incêndios Florestais nas Unidades de Conservação ERJ - Estrut. Para Combate aos Incêndios nas UCs ERJ 29.11.03.0008	R\$ 1.565.000,00	R\$ 712.200,00	R\$ 0,00	R\$ 712.200,00	R\$ 852.800,00		
Comperj Petro	03/2010	Fortalecimento Operacional das Unidades de Conservação do Estado do Rio de Janeiro - Fortalecimento Operacional UCs ERJ 29.11.03.0009	R\$ 9.598.172,02	R\$ 730.130,77	R\$ 1.105.958,59	R\$ 1.836.089,36	R\$ 7.762.082,66		
Comperj Petro	03/2010	Ampliação do Fortalecimento das Ações de Educação Ambiental em UCs do ERJ - Protetores do Parque 29.11.03.0010	R\$ 1.923.019,59	R\$ 0,00	R\$ 0,00	R\$ 0,00	R\$ 1.923.019,59		
Comperj Petro	03/2010	Revalorização do Trecho Inicial do Rio Carioca e Restauração dos Reservatórios da Mãe D'água - PARNA Tijuca Rio Carioca 29.11.03.0011	R\$ 10.800.000,00	R\$ 0,00	R\$ 0,00	R\$ 0,00	R\$ 10.800.000,00		

Demonstrativo da Alocação de Recursos e Execução dos Projetos Resumo de execução (pagamentos efetuados) no período por projeto Acordo de Cooperação Nº 04/2016 I - Instrumento Operacional de Compensação Ambiental SNUC Carteira de Projetos Aprovados pela CCA/RJ Período da execução: 02 de Setembro de 2016 a 31 de Dezembro de 2016								
Coluna	1	2	3	4	5	6	7	8
Empreendimento	TCCA	Projetos aprovados pela Câmara de Compensação Ambiental do Estado do Rio de Janeiro - CCA	CFF (Cronograma Físico Financeiro)	Executado Comênio 003/2009	Despesas efetuadas no período	Valor total executado	Valor a executar	
Porto do Açú LLX	12/2009	Projeto Executivo para implantação no Núcleo Babilônia no Parque Estadual do Desengano - Exec. Núcleo Babilônia PE Desengano 29.11.04.0001	R\$ 340.000,00	R\$ 244.200,00	R\$ 0,00	R\$ 244.200,00	R\$ 95.800,00	
Porto do Açú LLX	12/2009	Obras civis para implantação da sede da Estação Ecológica Estadual de Guaxindiba - Obras Implant. Sede EEE Guaxindiba	R\$ 3.371.094,62	R\$ 3.298.404,17	R\$ 0,00	R\$ 3.298.404,17	R\$ 72.690,45	
Porto do Açú LLX	12/2009	Projeto de implantação e fortalecimento do Refúgio da Vida Silvestre da Ventania - RJ - RVS Ventania	R\$ 497.508,00	R\$ 158.799,37	R\$ 0,00	R\$ 158.799,37	R\$ 338.708,63	
Porto do Açú LLX	12/2009	Estruturação do Serviço de Regularização Fundiária (SERF) NUREF - Fase 3 - SERF 3 (NUREF 3) 29.11.04.0002	R\$ 2.693.939,34	R\$ 2.157.602,28	R\$ 0,00	R\$ 2.157.602,28	R\$ 536.337,06	
Porto do Açú LLX	12/2009	Implantação das Unidades de Polícia Ambiental (UPAs) nas Unidades de Conservação de Proteção Integral do Estado do Rio de Janeiro localizadas em áreas estratégicas - aquisição de mobiliário, equipamentos e sinalização e contratação de empresa para construção e reforma de edificações - UPAs PI ERJ 29.11.04.0003	R\$ 3.351.000,00	R\$ 527.378,92	R\$ 0,00	R\$ 527.378,92	R\$ 2.823.621,08	
Porto do Açú LLX	12/2009	Programa de Implantação e Fortalecimento APA Preguiça-de-Coleira de Natividade - RJ - Implantação e Fortalecimento APA Preguiça-de-Coleira	R\$ 368.446,00	R\$ 97.680,82	R\$ 0,00	R\$ 97.680,82	R\$ 270.765,18	
Impl Urb Comperj	08/2012	Ações Prioritárias para Implantação do Parque Estadual da Pedra Selada - Ações Implant. PE Pedra Selada 29.11.08.0001	R\$ 1.664.481,86	R\$ 1.070.593,72	R\$ 0,00	R\$ 1.070.593,72	R\$ 593.888,14	
Impl Urb Comperj	08/2012	Elaboração de Projetos Executivos de Implantação da Infraestrutura para a Nova Sede do Parque Estadual da Serra da Tiririca - Projeto Executivo PE Serra da Tiririca 29.11.08.0002	R\$ 400.000,00	R\$ 0,00	R\$ 0,00	R\$ 0,00	R\$ 400.000,00	
Impl Urb Comperj	08/2012	Reforma e Manutenção das Edificações dos Núcleos Piraquara e Camorim do Parque Estadual da Pedra Branca - Projeto Reforma Núcleos PE Pedra Branca 29.11.08.0003	R\$ 950.000,00	R\$ 718.653,91	R\$ 0,00	R\$ 718.653,91	R\$ 231.346,09	
Impl Urb Comperj	08/2012	Regularização Fundiária das Ucs Estaduais - SERF Ucs INEA 29.11.08.0004	R\$ 3.422.090,44	R\$ 1.126.567,90	R\$ 198.806,10	R\$ 1.325.374,00	R\$ 2.096.716,44	
Impl Urb Comperj	08/2012	Programa Estadual de Reservas Particulares do Patrimônio Particular - (SERPPN) - Fase IV - RPPN Ucs INEA 29.11.08.0005	R\$ 2.577.741,43	R\$ 472.640,05	R\$ 236.320,03	R\$ 708.960,08	R\$ 1.868.781,35	
UTE Baixada Fluminense	11/2011	Obras para implantação de infraestrutura física da sede do Parque Estadual do Cunhambebe- Obras Infra PE Cunhambebe	R\$ 4.280.805,29	R\$ 4.280.805,29	R\$ 0,00	R\$ 4.280.805,29	R\$ 0,00	
UTE Baixada Fluminense	11/2011	Implantação do Componente Biota do Banco de Dados Espaciais - Módulo 3 - Implantação Componente Biota BDE 29.11.06.0001	R\$ 204.625,00	R\$ 69.828,50	R\$ 0,00	R\$ 69.828,50	R\$ 134.796,50	
UTE Baixada Fluminense	11/2011	Manejo de fauna nativa com reabilitação e reintrodução de espécimes silvestres do Rio de Janeiro depositados no CETAS/RJ / FLONA de Seropédica para conservação de biodiversidade do Mosaico de Unidades de Conservação Fluminenses - CETAS (Flona) - Aquisição de Suprimentos 29.11.06.0002	R\$ 238.629,39	R\$ 175.277,93	R\$ 10.058,05	R\$ 185.335,98	R\$ 53.293,41	
Construção Naval do Açú	05/2011	Projeto de Revitalização da Sede do Parque Estadual do Desengano, em Santa Maria Madalena - 2ª Fase - Revitalização PE Desengano 2ª Fase 29.11.05.0001	R\$ 4.060.000,00	R\$ 3.361.155,68	R\$ 0,00	R\$ 3.361.155,68	R\$ 708.844,32	
Construção Naval do Açú	05/2011	Fortalecimento das Unidades de Conservação do Município de Santo Antônio de Pádua - Fortalecimento Ucs de S. Ant. de Pádua	R\$ 689.276,20	R\$ 142.196,56	R\$ 0,00	R\$ 142.196,56	R\$ 547.079,64	
Construção Naval do Açú	05/2011	Ações Prioritárias para Implantação do Parque Estadual da Lagoa do Açú - Ações Implant. PE Lagoa do Açú 29.11.05.0002	R\$ 1.934.367,00	R\$ 510.547,49	R\$ 0,00	R\$ 510.547,49	R\$ 1.423.819,51	
Construção Naval do Açú	05/2011	Intervenções de Saneamento no Parque Estadual da Ilha Grande - Enseadas de Araçatiba e Provetá - PE Ilha Grande Geradores 29.11.05.0003	R\$ 2.111.049,49	R\$ 0,00	R\$ 112.305,94	R\$ 112.305,94	R\$ 1.998.743,55	
Terminal Marítimo Ilha da Gualba	12/2012	Modelagem Piloto de parceria Público Privada do Parque Estadual da Ilha Grande: Ampliando a conservação, a geração de riquezas e a sustentabilidade financeira do Sistema Estadual de Unidades de conservação do Estado do Rio de Janeiro - Modelagem Piloto PPP 29.11.09.0001	R\$ 63.233,04	R\$ 0,00	R\$ 14.919,12	R\$ 14.919,12	R\$ 48.313,92	
Terminal Marítimo Ilha da Gualba	12/2012	Intervenções de Saneamento no Parque Estadual da Ilha Grande - Enseadas de Araçatiba e Provetá - PE Ilha Grande Geradores 29.11.09.0002	R\$ 4.404,59	R\$ 0,00	R\$ 0,00	R\$ 0,00	R\$ 4.404,59	

<p>Demonstrativo da Alocação de Recursos e Execução dos Projetos Resumo de execução (pagamentos efetuados) no período por projeto Acordo de Cooperação Nº 04/2016 I- Instrumento Operacional de Compensação Ambiental SNUC Carteira de Projetos Aprovados pela CCA/RJ Período da execução: 02 de Setembro de 2016 a 31 de Dezembro de 2016</p>							
Coluna 1	2	3	4	5	7	8	9
Empreendimento	TCCA	Projetos aprovados pela Câmara de Compensação Ambiental do Estado do Rio de Janeiro - CCA	CFF (Cronograma Físico Financeiro)	Executado Convênio 003/2009	Despesas efetuadas no período	Valor total executado	Valor a executar
Itaguaí Tecar CSN II	15/2012	Implantação da Sede do Parque Estadual da Pedra Selada - Implantação PE Pedra Selada 29.11.13.0001	R\$ 1.350.000,00	R\$ 553.180,93	R\$ 0,00	R\$ 553.180,93	R\$ 796.819,07
Itaguaí Tecar CSN II	15/2012	Plano de Ações para a Implementação e Gestão do Parque Natural Municipal Fazenda Santa Cecília do Ingá - Plano de Ações PNM Fazenda S. C. do Ingá	R\$ 966.500,00	R\$ 0,00	R\$ 0,00	R\$ 0,00	R\$ 966.500,00
Itaguaí Tecar CSN II	15/2012	Melhoria da Estrutura de Uso Público do Parque Nacional do Itatiaia - PARNA Itatiaia - Estrutura de Uso Público 29.11.13.0002	R\$ 380.256,14	R\$ 169.043,45	R\$ 0,00	R\$ 169.043,45	R\$ 211.212,69
Metro CRB II	06/2012	Ações Prioritárias para Implantação da Parque Estadual do Mendanha - Ações Implant. PE Mendanha 29.11.15.0001	R\$ 1.798.000,00	R\$ 399.611,00	R\$ 0,00	R\$ 399.611,00	R\$ 1.398.389,00
Metro CRB II	06/2012	Adequação Ambiental da Estrada Parque Cunhambebe (RJ 149 - subtrecho inserido no Parque Estadual do Cunhambebe - PEC) e Restauração e Valorização do Patrimônio Histórico e Cultural lindeiro a via, contemplando as Ruínas do Saco de Cima, o Bededouro da Barreira e o Mirante - PE Cunhambebe - Obras Estrada RJ 149 29.11.15.0002	R\$ 3.900.000,00	R\$ 0,00	R\$ 0,00	R\$ 0,00	R\$ 3.900.000,00
Metro CRB II	06/2012	Ampliação do Fortalecimento das Ações de Educação Ambiental em UCs do ERJ - Protetores do Parque 29.11.15.0003	R\$ 3.300.989,47	R\$ 0,00	R\$ 0,00	R\$ 0,00	R\$ 3.300.989,47
CTR SERB	02/2010	Projeto Executivo para Implantação do Uso de Uniformes Camuflados pelos Policiais Militares - Uniformes Camuflados para o CPAm	R\$ 303.960,00	R\$ 288.800,00	R\$ 0,00	R\$ 288.800,00	R\$ 15.160,00
CTR SERB	02/2010	Modelagem Piloto de parceria Público Privada do Parque Estadual da Ilha Grande: Ampliando a conservação, a geração de riquezas e a sustentabilidade financeira do Sistema Estadual de Unidades de conservação do Estado do Rio de Janeiro - Modelagem Piloto PPP 29.11.17.0001	R\$ 376.734,19	R\$ 292.101,70	R\$ 0,00	R\$ 292.101,70	R\$ 84.632,49
Marina Imperial	16/2013	Modelagem Piloto de parceria Público Privada do Parque Estadual da Ilha Grande: Ampliando a conservação, a geração de riquezas e a sustentabilidade financeira do Sistema Estadual de Unidades de conservação do Estado do Rio de Janeiro - Modelagem Piloto PPP 29.11.19.0001	R\$ 85.381,50	R\$ 0,00	R\$ 0,00	R\$ 0,00	R\$ 85.381,50
Quitumba	04/2012	Modelagem Piloto de parceria Público Privada do Parque Estadual da Ilha Grande: Ampliando a conservação, a geração de riquezas e a sustentabilidade financeira do Sistema Estadual de Unidades de conservação do Estado do Rio de Janeiro - Modelagem Piloto PPP 29.11.07.0001	R\$ 520.978,73	R\$ 240.500,00	R\$ 0,00	R\$ 240.500,00	R\$ 280.478,73
Ampliação CTR Sahy	02/2011	Modelagem Piloto de parceria Público Privada do Parque Estadual da Ilha Grande: Ampliando a conservação, a geração de riquezas e a sustentabilidade financeira do Sistema Estadual de Unidades de conservação do Estado do Rio de Janeiro - Modelagem Piloto PPP 29.11.18.0001	R\$ 79.240,89	R\$ 25.000,00	R\$ 0,00	R\$ 25.000,00	R\$ 54.240,89
UTE Santa Cruz	06/2014	Modelagem Piloto de parceria Público Privada do Parque Estadual da Ilha Grande: Ampliando a conservação, a geração de riquezas e a sustentabilidade financeira do Sistema Estadual de Unidades de conservação do Estado do Rio de Janeiro - Modelagem Piloto PPP 29.11.20.0001	R\$ 1.150.199,01	R\$ 514.476,91	R\$ 0,00	R\$ 514.476,91	R\$ 635.722,10
UPGN Comperj	14/2013	Fortalecimento da infraestrutura de veículos 4x4 para prevenção e repressão aos crimes e infrações ambientais nas UCs - Fortalecimento UCs RJ - aquisição de veículos 29.11.24.0001	R\$ 1.600.000,00	R\$ 1.569.612,32	R\$ 0,00	R\$ 1.569.612,32	R\$ 30.387,68
Sistema Dutoviário Comperj	07/2013	Obras de Reforma e Ampliação da Sede da Reserva Biológica de Guaratiba - RB Guaratiba Obras da Sede 29.11.21.0001	R\$ 3.436.934,58	R\$ 0,00	R\$ 0,00	R\$ 0,00	R\$ 3.436.934,58
Sistema Dutoviário Comperj	07/2013	Análises e Estratégias para Conservação da Flora Endêmica Ameaçada - Conservação da Flora Endêmica - Fase II 29.11.21.0002	R\$ 1.312.820,00	R\$ 497.629,60	R\$ 312.072,80	R\$ 809.702,40	R\$ 503.117,60
Total - Valores alocados até 31 de Dezembro de 2016			R\$ 132.573.211,86	R\$ 60.295.211,54	R\$ 3.263.475,67	R\$ 63.558.687,21	R\$ 69.014.524,65

Modelagem Piloto PPP - O Ofício SEA/SAP 171/2016, de 07 de novembro de 2016, estabeleceu o acréscimo de valor ao projeto de R\$ 322.828,00, sendo aditados ou incluídos os respectivos valores e TCCAs: UTE Santa Cruz acréscimo de 154.679,74; Ampliação CTL Sahy Brascan acréscimo de R\$ 8.739,80; Quitumba acréscimo de 68.396,47; Marina Imperial acréscimo de R\$ 14.249,93; CTR SERB acréscimo de R\$ 29.701,42; CSA 2 inclusão no valor de R\$ 47.060,64. Passando o valor total do projeto de R\$ 2.000.000,00 para R\$ 2.322.828,00.

CETAS (Flona) - Aquisição de Suprimentos - O Ofício SEA/SAP 169/2016, de 04 de novembro de 2016, estabeleceu o acréscimo de valor ao projeto de R\$ 26.768,00, sendo aditado o valor do projeto. Passando o valor total do projeto de R\$ 211.861,39 para R\$ 238.629,39.

Relatório do auditor independente sobre o sistema de controle interno do Projeto Mecanismo Operacional para Conservação da Biodiversidade do Estado do Rio de Janeiro – FMA/RJ

Grant Thornton Auditores Independentes
Rua Voluntários da Pátria, 89 – 1º andar
Botafogo
Rio de Janeiro | RJ | Brasil

T +55 21 3529-9150
www.grantthornton.com.br

Aos:

Administradores do

Fundo Brasileiro para a Biodiversidade - FUNBIO

Projeto Mecanismo Operacional para Conservação da Biodiversidade do Estado do Rio de Janeiro – FMA/RJ

Rio de Janeiro – RJ

Este relatório é complementar ao nosso relatório sobre o demonstrativo financeiro do Projeto Mecanismo Operacional para Conservação da Biodiversidade do Estado do Rio de Janeiro (FMA).

A Administração do Fundo Brasileiro para a Biodiversidade – FUNBIO, executora operacional do Projeto Mecanismo Operacional para Conservação da Biodiversidade do Estado do Rio de Janeiro (“Projeto”), é responsável por estabelecer e manter um sistema de controle interno suficiente para mitigar os riscos de distorção das informações financeiras e proteger os ativos sob a custódia do projeto, incluindo as obras construídas e outros bens adquiridos. Para cumprir com essa responsabilidade, se requer juízos e estimativas da administração para avaliar os benefícios esperados e os custos relativos às políticas e procedimentos do sistema de controle interno. Os objetivos de um sistema de controle interno são fornecer à administração uma segurança razoável, porém não absoluta, de que os ativos estão protegidos contra perdas decorrentes de usos ou disposições não autorizadas, que as transações são realizadas de acordo com as autorizações da administração e os termos do contrato e estão adequadamente registradas para permitir a elaboração de demonstrativos financeiros confiáveis. Devido às limitações inerentes a qualquer sistema de controle interno, podem ocorrer erros ou irregularidades que não sejam detectados. Além disso, as projeções de qualquer avaliação da estrutura de períodos futuros estão sujeitas ao risco de que os procedimentos possam mostrar-se inadequados devido a mudanças nas condições, ou que a eficácia do desenho e operação das políticas e dos procedimentos possa se deteriorar.




Ao planejar e desenvolver nossa auditoria dos demonstrativos financeiros do Projeto referentes ao período de 31 de agosto até 31 de dezembro de 2016, obtivemos um entendimento do sistema de controle interno vigente e avaliamos o risco de controle para determinar os procedimentos de auditoria, com o propósito de expressar uma opinião sobre os demonstrativos financeiros do Projeto, e não para opinar sobre a eficácia do sistema de controle interno, motivo pelo qual não a expressamos.

A nossa auditoria do Projeto Mecanismo Operacional para Conservação da Biodiversidade do Estado do Rio de Janeiro (FMA) relativa ao período de 31 de agosto até 31 de dezembro de 2016 não revelou deficiências significativas na concepção ou operação do sistema de controle interno, que, na nossa opinião, poderiam afetar adversamente a capacidade do FUNBIO para registrar, processar, resumir e apresentar informações financeiras de forma coerente com as afirmações da administração nas demonstrações de fundos recebidos e de desembolsos efetuados, bem como de investimentos acumulados.

Uma deficiência significativa é a condição na qual a concepção ou operação de um ou mais elementos do sistema de controle interno não reduz a um nível relativamente baixo o risco de que possam ocorrer erros ou irregularidades em valores que poderiam ser significativos em relação aos demonstrativos financeiros básicos do Projeto, e que poderiam não ser detectados oportunamente pelos funcionários do FUNBIO, durante o curso normal das funções que lhes foram atribuídas.

Nossa consideração do sistema de controle interno não expõe, necessariamente, todos os assuntos do referido sistema que poderiam ser consideradas deficiências significativas e, por conseguinte, não deve expor, necessariamente, todas as condições a serem informadas que poderiam ser consideradas deficiências significativas, em conformidade com a definição anterior.

Rio de Janeiro, 27 de abril de 2017.


Ana Cristina Linhares Areosa
Contadora CRC RJ-081.409/O-3

Grant Thornton Auditores Independentes
CRC SP-025.583/O-1 "S" – RJ

Relatório do auditor independente sobre o cumprimento de normas, leis e regulamentos do Projeto Mecanismo Operacional para Conservação da Biodiversidade do Estado do Rio de Janeiro – FMA/RJ

Grant Thornton Auditores Independentes
Rua Voluntários da Pátria, 89 – 1º andar
Botafogo
Rio de Janeiro | RJ | Brasil

T +55 21 3529-9150
www.grantthornton.com.br

Aos:

Administradores do

Fundo Brasileiro para a Biodiversidade - FUNBIO

Projeto Mecanismo Operacional para Conservação da Biodiversidade do Estado do Rio de Janeiro (FMA)

Rio de Janeiro – RJ


Realizamos auditoria do demonstrativo financeiro do Projeto Mecanismo Operacional para Conservação da Biodiversidade do Estado do Rio de Janeiro (“Projeto”), executado pelo Fundo Brasileiro para a Biodiversidade – FUNBIO, proveniente do Acordo de Cooperação nº. 04/2016 celebrado com a Secretaria de Estado do Ambiente – RJ e o banco Bradesco, que compreendem as demonstrações de prestações de contas e a demonstração dos aportes no fundo fiduciário para o período de 31 de agosto a 31 de dezembro de 2016, e emitimos nosso respectivo relatório sobre os mesmos, com data de 27 de abril de 2017.

Em conexão com nossa auditoria, examinamos o cumprimento das cláusulas e dos artigos contratuais estabelecidos no Acordo de Cooperação nº. 04/2016, aplicáveis no período de 31 de agosto até 31 de dezembro de 2016, e demais acordos assinados entre as partes, Leis e outros dispositivos legais existentes na legislação brasileira.

Realizamos nossa auditoria em conformidade com as Normas Internacionais de Auditoria. Essas normas exigem o devido planejamento e realização da auditoria para obtermos uma segurança razoável de que o FUNBIO cumpriu as cláusulas pertinentes ao Acordo de Cooperação nº. 04/2016 e demais acordos assinados entre as partes, Leis e outros dispositivos legais existentes na legislação brasileira. A auditoria inclui o exame, baseado em provas, da evidência apropriada. Consideramos que a evidência de auditoria obtida é suficiente e apropriada para fundamentar a nossa opinião.

Em nossa opinião, no período de 31 de agosto até 31 de dezembro de 2016, o FUNBIO cumpriu, em todos os seus aspectos substanciais, as cláusulas contratuais do Acordo de Cooperação nº. 04/2016 para o Projeto Mecanismo Operacional para Conservação da Biodiversidade do Estado do Rio de Janeiro e demais acordos assinados entre as partes, Leis e outros dispositivos legais existentes na legislação brasileira.

Rio de Janeiro, 27 de abril de 2017.


Ana Cristina Linhares Areosa
Contadora CRC RJ-081.409/O-3

Grant Thornton Auditores Independentes
CRC SP-025.583/O-1 “S” – RJ