

## **Fundo Brasileiro para a Biodiversidade - FUNBIO**

**Relatório dos auditores sobre os demonstrativos financeiros do  
Projeto “Mecanismo para Conservação da Biodiversidade do Estado  
do Rio de Janeiro – FMA/RJ”**

**01 de janeiro a 31 de dezembro de 2015**

# Índice

	<b>Página</b>
Relatório dos auditores independentes sobre os demonstrativos financeiros do Projeto	3
Demonstrativos financeiros do Projeto	5
Notas explicativas aos demonstrativos financeiros do Projeto	13
Relatório de revisão sobre os controles internos	77
Relatório dos auditores independentes sobre o cumprimento das normas, leis e regulamentos do Projeto	79

# Relatório dos auditores independentes sobre os demonstrativos financeiros do Projeto Mecanismo para Conservação da Biodiversidade do Estado do Rio de Janeiro – FMA/RJ

Grant Thornton Auditores Independentes  
Rua Voluntários da Pátria, 89 – 1º andar  
Botafogo  
Rio de Janeiro | RJ | Brasil

T +55 21 3529-9150  
[www.grantthornton.com.br](http://www.grantthornton.com.br)

Aos:  
Administradores do  
**Fundo Brasileiro para a Biodiversidade - FUNBIO**  
Projeto Mecanismo para Conservação da Biodiversidade do Estado do Rio de Janeiro –  
FMA/RJ  
Rio de Janeiro – RJ

Examinamos os demonstrativos financeiros do Projeto Mecanismo para Conservação da Biodiversidade do Estado do Rio de Janeiro – FMA/RJ (“Projeto”), executado pelo Fundo Brasileiro para a Biodiversidade – FUNBIO (“Entidade”), proveniente do Convênio nº 003/2009 celebrado com Secretaria de Estado do Ambiente - RJ, que compreendem as demonstrações de prestação de contas e dos aportes no fundo fiduciário, para o período de 1º de janeiro a 31 de dezembro de 2015, assim como o resumo das principais políticas contábeis e demais notas explicativas.

## **Responsabilidade da Administração pelos demonstrativos financeiros**

A Administração do Projeto é responsável pela elaboração e apresentação confiável desses demonstrativos financeiros de acordo com as Normas Internacionais de Relatório Financeiro, complementada pelas cláusulas do Termo de Convênio nº 003/2009 e pelos controles internos que considerou como necessários para que esses demonstrativos financeiros estejam livres de distorção relevante, independentemente se causada por fraude ou erro.

## **Responsabilidade dos auditores independentes**

Nossa responsabilidade é a de expressar uma opinião sobre esses demonstrativos financeiros com base em nossa auditoria. Realizamos nossa auditoria de acordo com as Normas Internacionais de Auditoria. Essas normas requerem o cumprimento de exigências éticas pelos auditores e que auditoria seja planejada e executada com o objetivo de obter segurança razoável de que os demonstrativos financeiros estão livres de distorção relevante. Uma auditoria envolve a execução de procedimentos selecionados para obtenção de evidências a respeito dos valores e divulgações apresentadas nos demonstrativos financeiros. Os procedimentos selecionados dependem do julgamento do auditor, incluindo a avaliação dos riscos de distorção relevante nos demonstrativos

financeiros independentemente se causada por fraude ou erro.

Nessa avaliação de riscos, o auditor considera os controles internos adotados pela Entidade sobre o Projeto relevantes para a elaboração e adequada apresentação dos demonstrativos financeiros para planejar os procedimentos de auditoria que são apropriados nas circunstâncias, mas não com o propósito de expressar uma opinião sobre a eficácia desses controles internos da Entidade sobre o Projeto. Uma auditoria inclui, também, a avaliação da adequação das políticas contábeis utilizadas e a razoabilidade das estimativas contábeis feitas pela administração.

Consideramos que a evidência de auditoria obtida é suficiente e apropriada para fundamentar nossa opinião de auditoria.

Tal como descrito na Nota Explicativa nº 3, os demonstrativos financeiros do Projeto foram elaborados sobre a base contábil de fundos (caixa), em conformidade com a Norma Internacional de Relatório Financeiro sobre a base contábil de fundos (caixa). A base contábil de fundos reconhece as transações e os fatos somente quando os recursos (incluindo o equivalente aos fundos) são recebidos ou pagos pela Entidade e não quando resultam, auferem ou se originam de direitos ou obrigações, ainda que não se tenha produzido uma movimentação de fundos (caixa).

#### **Opinião sobre os demonstrativos financeiros**

Em nossa opinião, os demonstrativos financeiros do Projeto Mecanismo para Conservação da Biodiversidade do Estado do Rio de Janeiro – FMA/RJ, os quais inclui as demonstrações de prestação de contas e dos aportes no fundo fiduciário, apresentam razoavelmente, em todos os aspectos relevantes, os recebimentos e pagamentos realizados durante o período de 1º de janeiro a 31 de dezembro de 2015, de acordo com a norma contábil mencionada no parágrafo anterior e as políticas contábeis descritas na Nota Explicativa nº3.

#### **Outros assuntos**

Os demonstrativos financeiros do Projeto Mecanismo para Conservação da Biodiversidade do Estado do Rio de Janeiro – FMA/RJ referentes ao período de 1º de janeiro a 31 de dezembro de 2014, foram examinados por outros auditores independentes, que emitiram relatório sem ressalvas, em 17 de abril de 2015.

Rio de Janeiro, 18 de abril de 2016.



Ana Cristina Linhares Areosa  
Contadora CRC RJ-081.409/O-3

Grant Thornton Auditores Independentes  
CRC SP-025.583/O-1 “S” – RJ

**A. Demonstração da Prestação de Contas do FMA/RJ - Convênio 003/2009**

**Instrumento Financeiro de Compensação Ambiental**

**Recursos dos empreendimentos (TCCA's)**

(Valores em R\$ mil):

	31/12/2014	Prestação de Contas Enviadas	Recursos Utilizados	Recursos Recebidos	Rendimentos sobre Aplicações	Outros			31/12/2015
						Reembolso Funbio	Transferência/ Adiantamento	Despesas Financeiras	
AEROPORTO SANTOS DUMONT - INFRAERO (22382-4)	991	-	-	-	114	-	-	-	1.105
AEROPORTO VOLTA REDONDA (22199-6)	290	-	-	-	32	-	-	-	322
ALPHAVILLE SÃO JOSÉ (27273-6)	-	-	-	260	22	-	-	-	282
AMPLIAÇÃO CTL SAHY - BRASCAN (22457-X)	70	-	-	-	7	-	-	-	77
AMPLIAÇÃO PORTO SUDESTE (28193-X)	-	-	-	412	1	-	-	-	413
BRIC BRAZILIAN (25470-3)	491	-	-	-	56	-	-	-	547
CCR DUTRA (25496-7)	861	-	-	540	124	-	-	-	1.525
COMPERJ PETROBRAS (21929-0)	40.092	(6.514)	(6.514)	2.812	4.486	(436)	-	-	40.440
COMPERJ UHOS (23509-1)	1.647	-	-	-	186	-	-	-	1.833
CONSTRUÇÃO NAVAL DO AÇÚ - OSX (28628-1)	29.587	(2.606)	(2.606)	-	3.313	(112)	-	-	30.182
CSA 2 -THYSSEN (21908-8)	3.875	(255)	(255)	-	397	(46)	-	-	3.971
CTR ITABORAÍ (28612-5)	152	-	-	-	15	-	-	-	167
CTR SR SERB (21918-5)	630	-	-	-	64	-	-	-	694
DRAGAGEM TELSUL LIX (27184-5)	461	-	-	1.832	143	-	-	-	2.436
EXPANSÃO BELLAVISTA (27586-7)	-	-	-	104	-	-	-	-	104
<b>Sub-total</b>	<b>79.147</b>	<b>(9.375)</b>	<b>(9.375)</b>	<b>5.960</b>	<b>8.960</b>	<b>(594)</b>	<b>-</b>	<b>-</b>	<b>84.098</b>
						<b>Total Outros:</b>			<b>(594,00)</b>

	31/12/2014	Prestação de Contas Enviadas	Recursos Utilizados	Recursos Recebidos	Rendimentos sobre Aplicações	Outros			31/12/2015
						Reembolso Funbio	Transferência/ Adiantamento	Despesas Financeiras	
<b>Sub-total</b>	<b>79.147</b>	<b>(9.375)</b>	<b>(9.375)</b>	<b>5.960</b>	<b>8.960</b>	<b>(594)</b>	<b>-</b>	<b>-</b>	<b>84.098</b>
GASDUC III (22163-5)	3.572	-	-	-	402	-	-	-	3.974
GASJAP (22201-1)	594	(20)	(20)	-	62	(38)	-	(2)	596
GASODUTO GUAPIMIRIM (25499-1)	377	-	-	-	42	-	-	-	419
GASODUTO GUAPIMIRIM II (25767-2)	540	-	-	-	60	-	-	-	600
GNL PETROBRÁS (26687-6)	-	-	-	1.698	41	-	-	-	1.739
GROTA FUNDA TRANSOESTE - PMRJ (22301-8)	848	-	-	-	83	(5)	-	(1)	925
IMPLANTAÇÃO INFRA. E URB. COMPERJ (22405-7)	13.035	(857)	(857)	-	1.437	(231)	-	-	13.384
ITAGUAI TECAR - CSN (22263-1) <sup>1)</sup>	3.770	(622)	(622)	-	345	(137)	41	(1)	3.396
LIBRA TERMINAL (23159-2)	1.117	-	-	64	132	-	-	-	1.313
LINHA DE TRANSMISSÃO (25343 -X)	99	-	-	-	11	-	-	-	110
LOT. BUZIOS GOLFE / AGRE ( 25789-3)	156	-	-	63	22	-	-	-	241
LOTEUM (24870-3)	138	-	-	62	19	-	-	-	219
LOT. MACAÉ CAMPOS III - FURNAS (26777-5)	-	-	-	462	40	-	-	-	502
MARINA IMPERIAL (26457-1)	70	-	-	-	8	-	-	-	78
METRÔ - CRB (21883-9)	2.218	(2)	(2)	-	243	(1)	-	(1)	2.457
METRO CRB II (23530-X)	6.945	(385)	(385)	1.525	891	-	-	-	8.976
MULTI - RIO (25497-5)	706	-	-	-	80	-	-	-	786
MULTI CAR (25498-3)	732	-	-	-	83	-	-	-	815
OBRAS TECAB (28687-7)	2.212	(40)	(40)	-	252	-	-	-	2.424
PCH PARACAMBI LIGHTGER (22313-1)	813	(422)	(422)	-	57	(100)	-	(1)	347
PCH RIO PRETO (23300-5)	-	-	-	62	2	-	-	(1)	63
PONTA DA AREIA - MAC LAREN (23280-7)	544	-	-	-	62	(1)	-	-	605
PORTO DO AÇU - LLX (22129-5)	10.224	(86)	(86)	2.955	1.271	(161)	-	(1)	14.202
PRESIDENTE VARGAS CSN ( 24014-1)	1.022	(220)	(220)	-	113	-	-	-	915
QUITUMBA (23403-6)	441	-	-	-	51	-	-	-	492
READEQUAÇÃO TECAM/REDUC (27459-3)	-	-	-	1.741	91	-	-	-	1.832
<b>Sub-total</b>	<b>129.320</b>	<b>(12.029)</b>	<b>(12.029)</b>	<b>14.592</b>	<b>14.860</b>	<b>(1.268)</b>	<b>41</b>	<b>(8)</b>	<b>145.508</b>
						<b>Total Outros:</b>			<b>(1.235)</b>

1) Foi feito um lançamento de prest. de contas aprovada na despesas x passivo, pois se refere adiantamento a fornecedor que dará baixa mediante a nota fiscal em 2016.

	31/12/2014	Prestação de Contas Enviadas	Recursos Utilizados	Recursos Recebidos	Rendimentos sobre Aplicações	Outros			31/12/2015
						Reembolso Funbio	Transferência/ Adiantamento	Despesas Financeiras	
<b>Sub-total</b>	<b>129.320</b>	<b>(12.029)</b>	<b>(12.029)</b>	<b>14.592</b>	<b>14.860</b>	<b>(1.268)</b>	<b>41</b>	<b>(8)</b>	<b>145.508</b>
RIO JV PARTNERS (24126-1)	406	-	-	139	54	-	-	-	599
SISTEMA DUTOVIÁRIO COMPERJ (24718-9)	4.278	-	-	-	482	-	-	-	4.760
TA AR TRANSPETRO (28709-1)	525	(152)	(152)	-	42	(1)	-	-	414
TERMINAL MARÍTIMO DA ILHA GUAÍBA - VALE (22406-5)	281	(76)	(76)	-	13	(144)	-	-	74
TERMINAL SUL LLX (23800-7)	2.951	-	-	2.600	448	-	(99)	(1)	5.899
TERRESTRE SUBMARINO EMISSÁRIO - COMPERJ (24717-0)	1.726	-	-	-	196	-	-	-	1.922
TRANSOLÍMPICA - PMRJ (25454-1) <sup>2)</sup>	6.502	(13)	(13)	3.517	835	(5)	(3.516)	-	7.320
UPGN COMPERJ (26402-4)	9.538	-	-	-	1.063	-	-	-	10.601
UTE BAIXADA FLUMINENSE (28689-3)	1.211	(437)	(436)	-	86	(81)	-	(1)	779
UTE PORTO AÇU (23219-X)	657	-	-	-	75	-	-	-	732
UTE SANTA CRUZ (26778-3)	978	-	-	-	104	-	-	(1)	1.081
VIA PRINCIPAL ACESSO COMPERJ (28607-9)	111	(4)	(5)	-	9	(31)	-	-	84
<b>Total</b>	<b>158.484</b>	<b>(12.711)</b>	<b>(12.711)</b>	<b>20.848</b>	<b>18.267</b>	<b>(1.530)</b>	<b>(3.574)</b>	<b>(11)</b>	<b>179.773</b>
						<b>Total Outros:</b>			<b>(5.115)</b>

2) Transferência de recurso advindo FMA-RJ do aditivo ao TCCA nº 001/2013 celebrado com INEA e TCT INEA/FUNBIO, conforme Ofício SEA/SUBCLIM nº 002/2015 datado de 21 de julho de 2015.

**B. Demonstração da Prestação de Contas do FMA/RJ - Convênio 003/2009**

**Instrumento Financeiro Fiduciário**

(Valores em R\$ mil)

						Outros		31/12/2015
	31/12/2014	Prestação de Contas Enviadas	Recursos Utilizados	Recursos Recebidos	Rendimentos sobre Aplicações	Transferência/Adiantamento	Despesas Financeiras	
FUNDO FIDUCIÁRIO	22.796	-	-	-	3.058	-	(784)	25.070
FUNDO FIDUCIÁRIO-Cartão Vinculado (25738-9) <sup>1</sup>	930	(631)	(631)	-	56	(134)	(9)	212
<b>Total</b>	<b>23.725</b>	<b>(631)</b>	<b>(631)</b>	<b>-</b>	<b>3.114</b>	<b>(134)</b>	<b>(793)</b>	<b>25.281</b>
<b>Total Outros:</b>							<b>(927)</b>	

1) Dentro de 2015 o valor das recargas foram R\$ 818.566,33, sendo que R\$ 631.110,73 foram prestado contas, R\$ 53.158,21 saldo devolvido referente a troca de gestor, restando R\$ 134.297,39 a prestar contas.



C. Demonstração da Prestação de Contas do FMA/RJ - Convênio 003/2009

Instrumento Operacional e Financeiro de Outras Fontes

(Valores em R\$ mil)

	31/12/2014	Prestação de Contas Enviadas	Recursos Utilizados	Recursos Recebidos	Rendimentos sobre Aplicações	Despesas Financeiras	31/12/2015
OF COMPERJ PMN DAS AGUAS	2.103	-	-	2.143	369	-	4.614
OF CSN ( 24144-X)	8.582	-	-	-	1.001	-	9.583
OF TRANSCARIOCA (26715-5)	7.284	-	-	-	813	-	8.097
<b>Total</b>	<b>17.969</b>	-	-	<b>2.143</b>	<b>2.183</b>	-	<b>22.294</b>

## D. Demonstração dos aportes no fundo fiduciário

### Recursos do fundo fiduciário

APORTES Empreendedor/empreendimento	TCCA	Data Depósito	Recursos recebidos	OBSERVAÇÃO
Cabiúnas Incorporações e Participações Ltda / Loteamento Industrial Macaé	18/2008	06/01/2012	61.562,34	Transferencia conforme ofício 150/2011 dos recursos advindos FMA-RJ (convênio SEA 003/2009) referente ao valor depositado e rendimentos (cc22.376-X) - Decisão CCA 32/2011
Macaé Projetos e Serviços Ambientais Ltda / Aterro de Resíduos - Macaé	04/2009	06/01/2012	68.434,61	Transferencia conforme ofício 150/2011 dos recursos advindos FMA-RJ (convênio SEA 003/2009) referente ao valor depositado e rendimentos (cc22.360-3) - Decisão CCA 32/2011
Brascan SPE RJ 5 S/A / Gleba Norte Brascan	04/2008	06/01/2012	16.159,76	Transferencia conforme ofício 150/2011 dos recursos advindos FMA-RJ (convênio SEA 003/2009) referente ao valor depositado e rendimentos (cc22318-2) - Decisão CCA 32/2011
Companhia Construtora Vilar Mar/ Vila Mar	06/2010	06/01/2012	68.660,68	Transferencia conforme ofício 150/2011 dos recursos advindos FMA-RJ (Convênio SEA 003/2009) referente ao valor depositado e rendimentos (cc22014-8) - Decisão CCA 32/2011
SPE Dominus 03 Empreendimentos Imobiliários S.A / Condomínio 100	05/2010	09/01/2012	6.340,14	Transferencia conforme ofício 150/2011 dos recursos advindos FMA-RJ (convênio SEA 003/2009) referente ao valor depositado e rendimentos (cc22014-8) - Decisão CCA 32/2011
SPE Dominus 03 Empreendimento Imobiliário S.A / Condomínio 200 e 300	06/2007	09/01/2012	20.072,21	Transferencia conforme ofício 150/2011 dos recursos advindos FMA-RJ (convênio SEA 003/2009) referente ao valor depositado e rendimentos (cc2229-1) - Decisão CCA 32/2011
SINPLAN Empreendimentos e Participações Ltda / Fazenda Itaipava	07/2010	09/01/2012	9.460,89	Transferencia conforme ofício 150/2011 dos recursos advindos FMA-RJ (convênio SEA 003/2009) referente ao valor depositado e rendimentos (cc22099-x) - Decisão CCA 32/2011
Pedras Transmissora de Energia S.A / LT EN Elétrica	09/2009	09/01/2012	194.522,49	Transferencia conforme ofício 150/2011 dos recursos advindos FMA-RJ (convênio SEA 003/2009) referente ao valor depositado e rendimentos (cc22195-3) - Decisão CCA 32/2011
Jardel Franco Trindade / Via de Acesso do Complexo Ecoturístico Praia das Pedrinhas	04/2007	19/01/2012	13.100,84	Depósito conforme ofício 150/2011 dos recursos advindos FMA-RJ (convênio SEA 003/2009) referente ao valor original e rendimentos - Decisão CCA 32/2011
Brasco Logística Offshore Ltda / Cais Ilha da Conceição	20/2008	23/01/2012	11.915,84	Depósito conforme ofício 150/2011 dos recursos advindos FMA-RJ (convênio SEA 003/2009) referente ao valor original e rendimentos - Decisão CCA 32/2011
Petroleo Brasileiro S/A PETROBRÁS / Petro TECAB- Ampliação das Unidades de processamento de Gás do Terminal de Cabiúnas	15/2007 e 12/2011	27/01/2012	10.289.095,30	Depósito conforme ofício 150/2011 dos recursos advindos FMA-RJ (convênio SEA 003/2009) referente ao valor original e rendimentos - Decisão CCA 32/2011
Petroleo Brasileiro S/A PETROBRÁS / Petro TECAB- Ampliação das Unidades de processamento de Gás do Terminal de Cabiúnas	15/2007 e 12/2011	02/02/2012	105.302,47	Depósito conforme ofício 150/2011 dos recursos advindos FMA-RJ (convênio SEA 003/2009) referente a complemento do rendimento - Decisão CCA 32/2011
Energisa Soluções S.A. / PCH São Sebastião do Alto	01/2007	03/02/2012	183.276,44	Depósito conforme ofício 150/2011 dos recursos advindos FMA-RJ (convênio SEA 03/2009) referente ao valor e rendimento - Decisão CCA 32/2011
Energisa Soluções S.A. / PCH Cajú	02/2007	03/02/2012	204.525,87	Depósito conforme ofício 150/2011 dos recursos advindos FMA-RJ (convênio SEA 03/2009) referente ao valor e rendimento - Decisão CCA 32/2011
Energisa Soluções S.A. / PCH Santo Antônio	03/2007	03/02/2012	133.017,34	Depósito conforme ofício 150/2011 dos recursos advindos FMA-RJ (convênio SEA 03/2009) referente ao valor e rendimento - Decisão CCA 32/2011
Luis Antonio Simões Lopes / Loteamento Residencial Fazenda Santa Clara	10/2007	09/02/2012	5.364,74	Depósito conforme ofício 150/2011 dos recursos advindos FMA-RJ (convênio SEA 03/2009) referente ao valor e rendimento - Decisão CCA 32/2011
UTC Engenharia S.A. UTC Engenharia - Ampliação da Retro Área	01/2008	01/03/2012	28.424,83	Depósito conforme ofício 150/2011 dos recursos advindos FMA-RJ (convênio SEA 03/2009) referente ao valor e rendimento - Decisão CCA 32/2011
CEG Rio S.A. / Gaseificação Paraíba do Sul /Tres Rios	25/2008	06/03/2012	114.499,47	Depósito conforme ofício 150/2011 dos recursos advindos FMA-RJ (convênio SEA 03/2009) referente ao valor e rendimento - Decisão CCA 32/2011
CEG Rio S.A. / Novas Fontes 1 - Furnas Santa Cruz	24/2008	06/03/2012	192.914,69	Depósito conforme ofício 150/2011 dos recursos advindos FMA-RJ (convênio SEA 03/2009) referente ao valor e rendimento - Decisão CCA 32/2011
Petroleo Brasileiro S/A PETROBRÁS / Processamento de Gás do Terminal de Cabiúnas- TECAB	16/2007 e 13/2011	21/03/2012	7.372.808,68	Depósito conforme ofício 150/2011 dos recursos advindos FMA-RJ (convênio SEA 03/2009) referente ao valor e rendimento - Decisão CCA 32/2011
Forter Participações S.A / ALPHAVILLE URBANISMO Barra da Tijuca	009/2008 e 005/2012	16/10/2012	92.309,49	Depósito dos recursos advindos FMA-RJ (convênio SEA 003/2009) conforme 34ª Reunião Ordinária CCA10/08/2011
GAFISA SPE 77 Empreendimentos Imobiliarios Ltda	05/2012	05/07/2013	109.473,68	Depósito dos recursos advindos FMA-RJ (convênio SEA 003/2009) conforme 34ª Reunião Ordinária CCA10/08/2011 referente ao TCCA 005/2012 (antigo TCCA 009/2008) do INEA com Grafiisa SPE conforme clausula 4.2 e penalidade conforme clausula sexta
<b>Subtotal de aportes até 2013</b>			<b>19.301.242,80</b>	

	TCCA	Data Depósito	Recursos recebidos	OBSERVAÇÃO
<b>Subtotal de aportes até 2013</b>			<b>19.301.242,80</b>	
Construtora Queiroz Galvão S/A	02/2009	19/11/2014	41.385,92	Transferencia conforme Deliberação CCA 52/2014 de 07/11/14 e publicada DORJ 11/11/14 dos recursos advindos FMA-RJ (convênio SEA 003/2009) referente ao valor depositado e rendimentos (cc22377-8),TCCAnº 02/2009 do INEA com CTR Campos dos Goytacazes
Haztec Tecnologia e Planejamento Ambiental S.A	07/2011	19/11/2014	75.438,06	Transferencia conforme Deliberação CCA 52/2014 de 07/11/14 e publicada DORJ 11/11/14 dos recursos advindos FMA-RJ (convênio SEA 003/2009) referente ao valor depositado e rendimentos (cc28667-2),TCCAnº 07/2011 do INEA com CTR Barra Mansa
Pontal de Nova Iguaçu Empreendimentos Imobiliários Ltda	09/2011	19/11/2014	118.704,01	Transferencia conforme Deliberação CCA 52/2014 de 07/11/14 e publicada DORJ 11/11/14 dos recursos advindos FMA-RJ (convênio SEA 003/2009) referente ao valor depositado e rendimentos (cc28708-3),TCCAnº 09/2011 do INEA com Vilarajo Marapicu
Estaleiro Brasfels Ltda	07/2012	19/11/2014	76.543,94	Transferencia conforme Deliberação CCA 52/2014 de 07/11/14 e publicada DORJ 11/11/14 dos recursos advindos FMA-RJ (convênio SEA 003/2009) referente ao valor depositado e rendimentos (cc28626-5),TCCAnº 07/2012 do INEA com Estaleiro Brasfels Ltda.
Tecnosol Comércio e Serviços Ltda	10/2013	19/11/2014	37.312,45	Transferencia conforme Deliberação CCA 52/2014 de 07/11/14 e publicada DORJ 11/11/14 dos recursos advindos FMA-RJ (convênio SEA 003/2009) referente ao valor depositado e rendimentos (cc26158-0),TCCAnº 10/2013 do INEA com Aerro Sanitário Tecnosol
Costa Verde Participações Ltda(Sistema Viário)	16/2012	19/11/2014	91.908,79	Transferencia conforme Deliberação CCA 52/2014 de 07/11/14 e publicada DORJ 11/11/14 dos recursos advindos FMA-RJ (convênio SEA 003/2009) referente ao valor depositado e rendimentos (cc24425-5),TCCAnº 16/2012 do INEA com Sistema Viário do Resort Però
Costa Verde Participações Ltda(Reserva Però Área 4)	17/2012	19/11/2014	5.649,35	Transferencia conforme Deliberação CCA 52/2014 de 07/11/14 e publicada DORJ 11/11/14 dos recursos advindos FMA-RJ (convênio SEA 003/2009) referente ao valor depositado e rendimentos (cc24428-7),TCCAnº 17/2012 do INEA com Reserva Però Área 4
Costa Verde Participações Ltda(Lofts Áreas 30 e 32)	18/2012	19/11/2014	66.760,95	Transferencia conforme Deliberação CCA 52/2014 de 07/11/14 e publicada DORJ 11/11/14 dos recursos advindos FMA-RJ (convênio SEA 003/2009) referente ao valor depositado e rendimentos (cc24422-8),TCCAnº 18/2012 do INEA com Lofts Áreas 30 e 32 Praia Área 31
Costa Verde Participações Ltda(Reserva Però Área 15 e 16)	19/2012	19/11/2014	9.237,04	Transferencia conforme Deliberação CCA 52/2014 de 07/11/14 e publicada DORJ 11/11/14 dos recursos advindos FMA-RJ (convênio SEA 003/2009) referente ao valor depositado e rendimentos (cc24427-9),TCCAnº 19/2012 do INEA com Reserva Però Área 14 (15 e 16)
Costa Verde Participações Ltda(Reserva Però Área 33)	20/2012	19/11/2014	18.705,56	Transferencia conforme Deliberação CCA 52/2014 de 07/11/14 e publicada DORJ 11/11/14 dos recursos advindos FMA-RJ (convênio SEA 003/2009) referente ao valor depositado e rendimentos (cc24424-4),TCCAnº 20/2012 do INEA com Reserva Però Área 33
Costa Verde Participações Ltda(Reserva Però Área19 e 22)	21/2012	19/11/2014	67.374,92	Transferencia conforme Deliberação CCA 52/2014 de 07/11/14 e publicada DORJ 11/11/14 dos recursos advindos FMA-RJ (convênio SEA 003/2009) referente ao valor depositado e rendimentos (cc24423-6),TCCAnº 21/2012 do INEA com Reserva Però Área 19 e 22
Alphaville Urbanismo S.A.	15/2013	19/11/2014	42.007,29	Transferencia conforme Deliberação CCA 52/2014 de 07/11/14 e publicada DORJ 11/11/14 dos recursos advindos FMA-RJ (convênio SEA 003/2009) referente ao valor depositado e rendimentos (cc26467-9),TCCAnº 15/2013 do INEA com Alphaville Villa Azul
Primus Ipanema Agropecuária Ltda	03/2011	20/11/2014	198.197,31	Transferencia conforme Deliberação CCA 52/2014 de 07/11/14 e publicada DORJ 11/11/14 dos recursos advindos FMA-RJ (convênio SEA 003/2009) referente ao valor depositado e rendimentos (cc28627-3),TCCAnº 03/2011 do INEA com Primus Ipanema Agropecuária Ltda
Central de Tratamento de Resíduos Alcântara S.A.	06/2011	21/11/2014	52.072,77	Transferência conforme Deliberação CCA nº 52/2014 de 07/11/2014 dos recursos advindos FMA-RJ (convênio SEA 003/2009) referente ao valor depositado e rendimentos (cc28664-8) do TCCAnº 06/2011 do INEA com CTR Alcântara
<b>Subtotal de aportes até 2014</b>			<b>901.298,36</b>	
<b>TOTAL DE APORTES ATÉ 31 de Dezembro 2015</b>			<b>20.202.541,16</b>	
<b>RENDIMENTO BRUTO até 31/12/2015</b>			<b>7.581.549,65</b>	
Retenção de Imposto de Renda até 31/12/2015			- 1.114.174,61	
Retiradas até 31/12/2015			- 1.466.717,35	
<b>SALDO BRUTO em 31/12/2015</b>			<b>25.203.198,85</b>	
Previsão de Retenção de Imposto de Renda em 31/12/2015			- 133.576,77	
<b>SALDO LIQUIDO em 31/12/2015</b>			<b>25.069.622,08</b>	

## Composição dos saldos bancários FMA – Convênio SEA

Apresentamos a seguir os saldos bancários mantidos pelo FUNBIO junto ao Banco Itaú referentes ao convênio mantido com Secretária Estadual de Meio Ambiente, e a rentabilidade da carteira no período, comparada com benchmarks utilizados pelo FUNBIO na gestão de ativos:

	(Em Reais mil)	(Em Reais mil)
<b>FMA - Convênio SEA</b>	<b>2014</b>	<b>2015</b>
Fundo Fiduciário - C/Aplic 89192-0	14.390	10.667
Fundo Fiduciário - C/Invest. EFFICAX 02077-9	6.110	10.481
Fundo Fiduciário - C/Invest. ACTIVE 02077-10	2.296	-
Fundo Fiduciário - C/Invest. CREDIT SUISSE 135943-1	-	3.922
<b>Total</b>	<b>22.796</b>	<b>25.070</b>

		(Em Reais mil)	%		
<b>Rentabilidade</b>	<b>%</b>	<b>31/12/2015</b>		<b>Benchmark</b>	<b>%</b>
Renda Fixa Low VLO	12,90%	14.420	57,5%	CDI	13,20%
Renda Fixa	10,10%	4.989	19,9%	IRF Composto	10,60%
Hedge Funds	15,60%	4.235	16,9%	IFM	14,3%
Renda Variável	3,60%	1.577	6,3%	IBX	-12,40%
Contas a Pagar/Receber	-	(17)	-0,1%	-	-
Provisão do IR	-	(133)	-0,5%	-	-
<b>Total</b>		<b>25.070</b>	<b>100%</b>	<b>Benchmark</b>	<b>11,1%</b>
				Inflação IPCA	10,7%
				Poupança	8,2%

O "Benchmark" pondera os benchmarks locais pela alocação média da faixa esperada de cada classe de ativo, acordadas no mandato.

	2014	2015
<b>CRESCIMENTO</b>		
NOMINAL	4,1%	10,3%
REAL	2,2%	-0,4%

# Notas explicativas sobre os demonstrativos financeiros do Projeto Fundo Mata Atlântica FMA/RJ – Convênio 003/2009

## 1. Contexto operacional do Agente Executor do Projeto

O Fundo Brasileiro para a Biodiversidade (“Funbio”), é uma associação civil privada sem fins lucrativos, em operação desde 1996. É um mecanismo financeiro inovador, criado para desenvolver estratégias que contribuam para a implementação da Convenção sobre Diversidade Biológica (CDB) no Brasil. Atua como parceiro estratégico dos setores público e empresarial e da sociedade civil, em iniciativas que consolidam políticas de conservação, viabilizam programas de financiamento ambiental e também investimentos socioambientais de empresa, redução e mitigação de seus impactos, e no cumprimento de suas obrigações legais.

Em quase 20 anos, o Funbio já administrou US\$ 579,3 milhões, apoiou 235 projetos em 7 biomas, 170 instituições e 292 áreas protegidas. A instituição integra a Rede de Fundos Ambientais da América Latina e do Caribe, com 38 organizações de 31 países, que, desde 1999, já administraram mais de US\$ 2 bilhões em fundos patrimoniais e extinguíveis.

O Funbio é também a primeira agência implementadora nacional do Fundo Global para o Meio Ambiente (GEF), um dos mais importantes financiadores de projetos ambientais do mundo.

O Funbio está estruturado em três grandes áreas:

- Doações Nacionais e Internacionais – projetos financiados por recursos com origem em doações privadas e de acordos bi e multilaterais.
- Obrigações Legais – projetos financiados com origem em obrigações legais como compensações ambientais.
- Projetos Especiais – trabalha no diagnóstico do ambiente financeiro e no desenho de mecanismos e ferramentas que viabilizam o acesso a novas fontes.

A frente da governança do Funbio está o Conselho Deliberativo (CD), que reúne 16 membros dos setores acadêmico, ambiental, empresarial, e é responsável pela definição da estratégia e pela direção geral da organização. Reúne-se três vezes ao ano e avalia rumos estratégicos e gestão institucional: estabelece uma política geral, define metas e prioridades, transformadas em ações pela sua Secretaria Executiva. O CD aprova planos operacionais anuais, políticas de investimento e projetos desenvolvidos. Os Conselheiros participam de modo voluntário, aportando suas

experiências e conhecimento. O Conselho Deliberativo organiza-se em Comissões que tratam de questões específicas, como as comissões Executivas, Técnicas de Projetos, de Finanças e Auditoria e de Gestão de Ativos. Já o Conselho Consultivo (CC) é integrado por 34 ex-conselheiros e lideranças convidadas e atua no aconselhamento técnico.

## 2. Descrição do Projeto

### Fundo Mata Atlântica – FMA/RJ

O Mecanismo para a Conservação da Biodiversidade do Estado do Rio de Janeiro, também conhecido como Fundo da Mata Atlântica (FMA/RJ), foi concebido para potencializar os investimentos ambientais no Estado do Rio de Janeiro e oferecer novas opções de apoio para as áreas protegidas, com agilidade, eficiência e transparência. Por meio de uma parceria firmada com a Secretaria de Estado do Ambiente do Rio de Janeiro (SEA-RJ), o FUNBIO administra os recursos do FMA/RJ provenientes da compensação sobre os impactos ambientais de empreendimentos produtivos, cujo pagamento é regulamentado pelo SNUC - Sistema Nacional de Unidades de Conservação da Natureza, e recursos oriundos de outras fontes.

O FMA/RJ é amparado pelo Termo de Convênio nº. 003/2009 celebrado entre o Estado do Rio de Janeiro por intermédio da Secretaria de Estado do Ambiente - SEA e o Fundo Brasileiro para a Biodiversidade - FUNBIO, com a interveniência do Instituto Estadual do Ambiente - INEA, visando a operação, manutenção e controle do mecanismo. O FMA/RJ é composto por quatro instrumentos financeiros, a saber: A) Instrumento Financeiro de Compensação Ambiental; B) Instrumento Operacional e Financeiro de Doação; C) Instrumento Financeiro Fiduciário; e D) Instrumento Operacional e Financeiro de Outras Fontes.

#### A) Instrumento Financeiro de Compensação Ambiental

O governo do Estado do Rio de Janeiro publicou em 2013 a Lei nº 6.572 que dispõe sobre a compensação devida pelo empreendedor responsável por atividade de significativo impacto ambiental, e institui claramente a opção por executar diretamente esse recurso, ou por contratação sob sua responsabilidade ou por mecanismos operacionais e financeiros implementados pela SEA, onde o Mecanismo FMA/RJ se insere. O diferencial para o empreendedor que opta pelo Mecanismo FMA/RJ é a desoneração da obrigação de apoiar a implantação e manutenção de Unidades de Conservação e autorização da quitação após o depósito integral dos recursos.

As principais atividades do FMA/RJ são as compras e contratações para as UCs do Estado, efetuadas de acordo com os projetos aprovados pela Câmara de Compensação Ambiental da SEA. Além disso, o FMA/RJ também efetua pagamentos para regularização fundiária das áreas protegidas e disponibiliza cartões vinculados, que são recarregados para cobertura de pequenos gastos para a manutenção das UCs.

Até o final de 2015, o FMA/RJ mobilizou recursos significativos de compensações ambientais. 103 empreendimentos no Estado se comprometeram a destinar os recursos para o cumprimento de suas obrigações por meio do mecanismo, somando compromissos de mais de R\$ 296 milhões em Termos de Compromisso de Compensação Ambiental. O instrumento financeiro de compensação ambiental do FMA-RJ apresentou um saldo de R\$ 180 milhões no fim do exercício de 2015, tendo executado recursos da ordem de R\$ 13,3 milhões e recebido um montante de R\$ 17 milhões nesse ano (líquido de transferências).

O ano de 2015 fechou com um total de 92 projetos, estando 21 finalizados, 11 em processo de finalização e 60 em andamento. Considerando todos os projetos, o mecanismo apoia 48 unidades de conservação, sendo 3 federais, 28 estaduais e 17 municipais, totalizando uma área de cerca de 487 mil hectares de áreas protegidas apoiadas.

Alguns das ações do ano de 2015 foram:

- Finalização das obras e compra de bens para a Sede do Parque Estadual Cunhambebe, inaugurada em novembro de 2015;
- Compra de dois caminhões com carrocerias de transporte de animais para contribuir com a fiscalização e o combate a crimes ambientais nas UCs do estado;
- Contratação de empresa para o fornecimento de alimentos para os animais alojados no Centro de Triagem de Animais Silvestres (CETAS), localizado na Floresta Nacional Mário Xavier, em Seropédica;
- Compra de 25 sensores de contagem de visitantes – os chamados eco contadores - e instalação dos equipamentos em trilhas de diversos parques do Estado do Rio de Janeiro para auxiliar a gestão de uso público.

Além disso, o FMA/RJ realizou dois pagamentos para Regularização Fundiária, no valor total de R\$ 39 mil, e executou o Projeto Fundo Fiduciário, com destinação de R\$ 631 mil para cerca de 30 cartões vinculados, os quais ficam sob a responsabilidade de gestores do INEA e ajudam na cobertura de pequenas despesas das Unidades de Conservação, tais como: alimentação, combustíveis, materiais de escritório, ferramentas e etc.

#### **B) Instrumento Operacional e Financeiro de Doação**

Até o final de 2015 a carteira de Doação não recebeu recursos nem projetos a serem executados.

#### **C) Instrumento Financeiro Fiduciário**

Instituído financeiramente em 2012, o Fundo Fiduciário é um instrumento previsto no âmbito do Convênio SEA que visa prover sustentabilidade financeira de longo prazo às Unidades de Conservação que estão sob a gestão do INEA. O fundo apresenta a característica de ser conservador e manter o capital principal preservado, devendo ser feito uso de seus rendimentos líquidos, com intenção de garantir a sustentabilidade financeira das Unidades de Conservação. Até o final de 2015, todos os recursos retirados do Fundo Fiduciário foram destinados ao Projeto Fundo Fiduciário, o qual compõe a carteira de Compensação Ambiental.

O montante de recursos financeiros recebidos para esta carteira até o final de 2015 foi de R\$ 20,2 milhões (R\$ 19,3 milhões até 2013, R\$ 901,2 mil em 2014, em 2015 não houve entrada de recursos). Os rendimentos acumulados foram na ordem de R\$ 6,4 milhões e R\$ 1,46 milhões foram retirados para a execução do Projeto Fundo Fiduciário, resultando em um saldo de R\$ 25,2 milhões no Instrumento Fundo Fiduciário ao final de 2015.

#### **D) Instrumento Operacional e Financeiro de Outras Fontes**

Em 2013 o FUNBIO recebeu os primeiros aportes ao Instrumento Operacional e Financeiro de Outras Fontes, no montante de R\$ 7,8 milhões. Em 2014 recebeu aportes no montante de R\$ 8,7 milhões. Em 2015, o total recebido foi de R\$ 2,1 milhões. Com rendimentos da ordem de R\$ 3,7

milhões até 2015, o saldo do instrumento financeiro de Outras Fontes soma aproximadamente R\$ 22,3 milhões, não havendo projetos alocados neste instrumento.

As prestações de contas enviadas para a SEA/RJ e para o INEA aprovadas e os relatórios anuais de cumprimento do objeto do Mecanismo FMAR/RJ encontram-se disponíveis no site do Funbio.

### 3. Informações gerais e resumo das políticas contábeis

O Fundo Mata Atlântica (FMA/RJ) é gerido pelo Fundo Brasileiro para a Biodiversidade - FUNBIO no âmbito do Termo de Convênio n°. 003/2009 celebrado com o Estado do Rio de Janeiro por intermédio da Secretaria de Estado do Ambiente - SEA e com a interveniência do Instituto Estadual do Ambiente – INEA.

Os demonstrativos financeiros do mecanismo para a conservação da biodiversidade do Estado do Rio de Janeiro – Fundo Mata Atlântica (FMA/RJ) para o período de 1º de janeiro a 31 de dezembro de 2015, foram elaboradas pelo FUNBIO de acordo com as práticas contábeis adotadas no Brasil, as quais abrangem a legislação societária, os Pronunciamentos, Orientações e Interpretações emitidos pelo Comitê de Pronunciamentos Contábeis (CPC), aprovados pelo Conselho Federal de Contabilidade – CFC. Essas normas incluem:

- (a) Declaração de Responsabilidade do Fundo: Devido ao FUNBIO utilizar seu próprio sistema de gestão financeira e contábil para relatar as operações do Projeto o plano de contas utilizado possui a classificação das rubricas contábeis, segregando recursos das fontes (Empreendimentos) em contas bancárias e centros de custos específicos. Os demonstrativos financeiros do FMA/RJ gerido pelo Fundo Brasileiro para a Biodiversidade - FUNBIO foram elaborados sobre a base contábil de fundos (caixa), sendo as receitas registradas quando do recebimento dos fundos e as despesas reconhecidas quando estas efetivamente representarem aplicações de fundos. Essa prática contábil difere das normas internacionais de contabilidade e das práticas contábeis adotadas no Brasil, segundo os quais as transações devem ser registradas na medida que ocorrerem e não quando seu pagamento ou recebimento.
- (b) Recursos dos TCCA's: As receitas decorrentes dos valores recebidos por conta dos Termos de Compromisso de Compensação Ambiental - TCCA's são registradas na data em que os recursos transferidos pelos Empreendedores ao FUNBIO são disponibilizados em conta corrente do FUNBIO.
- (c) Taxa cambial: Os registros financeiros do Programa são mantidos em reais, moeda corrente do Brasil. Não há recebimento de recursos ou saldos mantidos em moeda estrangeira no âmbito do FMA/RJ. A demonstração de prestação de contas do projeto foi elaborada em reais.

Esses demonstrativos financeiros são apresentados em Reais, que é a moeda funcional do FUNBIO. Todas as informações financeiras apresentadas em milhares de Reais foram arredondadas para o milhar mais próximo, exceto quando indicado de outra forma.



#### 4. Detalhamento das movimentações financeiras ocorridas no âmbito da conta de cada empreendimento

Durante o período de 1º de janeiro a 31 de dezembro de 2015, as contas dos empreendimentos relacionados ao **Instrumento Financeiro de Compensação Ambiental** incorreram nas seguintes movimentações:

##### (1) Aeroporto Santos Dumont - Infraero

Não houve aportes de recursos durante o exercício de 2015.

O total de entradas financeiras destinadas à execução de projetos durante os exercícios de 2015 e 2014 foi conforme segue:

(Em Reais mil)			
	2015	2014	Acumulado
Aeroporto Santos Dumont - Infraero	-	-	1.542
Rendimentos	114	88	315
<b>Total de recursos aportados</b>	<b>114</b>	<b>88</b>	<b>1.857</b>

Os saldos das contas correntes e aplicações mantidas pelo FUNBIO junto ao Banco do Brasil estão apresentados nas contas listadas abaixo:

(Em Reais mil)		
	2015	2014
<b>FMA - CONVÊNIO SEA</b>		
Aeroporto Santos Dumont- Infraero - C/C 22382-4	2	2
Aeroporto Santos Dumont- Infraero - C/Aplic. CDB 22382-4	1.103	989
<b>Total</b>	<b>1.105</b>	<b>991</b>

O demonstrativo das aplicações desses recursos, através da execução de projetos, durante os exercícios de 2015 e 2014 foi assim demonstrado:

(Em Reais mil)			
	2015	2014	Acumulado
<b>Declaração dos Gastos elegíveis no Projeto:</b>			
Piloto Fundo Fiduciário	-	-	339
Levant. Topográfico e Obras Parna Tijuca	-	71	367
<b>Total</b>	<b>-</b>	<b>71</b>	<b>706</b>

##### (2) Aeroporto Volta Redonda

Não houve aportes de recursos durante o exercício de 2015.

O total de entradas financeiras destinadas à execução de projetos durante os exercícios de 2015 e 2014 foi conforme segue:

(Em Reais mil)			
	2015	2014	Acumulado
Aeroporto Volta Redonda	-	-	232
Rendimentos	32	24	90
<b>Total de recursos aportados</b>	<b>32</b>	<b>24</b>	<b>322</b>

Os saldos das contas correntes e aplicações mantidas pelo FUNBIO junto ao Banco do Brasil estão apresentados nas contas listadas abaixo:

	(Em Reais mil)	
	2015	2014
FMA - CONVÊNIO SEA		
Aeroporto Volta Redonda C/C	-	-
Aeroporto Volta Redonda - C/Aplic. RF LP 22199-6	322	290
<b>Total</b>	<b>322</b>	<b>290</b>

### (3) Alphaville São José

Os aportes de recursos durante o exercício de 2015 foi realizado da seguinte forma:

	(Em Reais mil)	Data do Ingresso do Recurso no Banco
Ingressos	260	03/02/2015
<b>Total</b>	<b>260</b>	

O total de entradas financeiras destinadas à execução de projetos durante o exercício de 2015 foi conforme segue:

	2015	(Em Reais mil) Acumulado
Alphaville São José	260	260
Rendimentos	22	22
<b>Total de recursos aportados</b>	<b>282</b>	<b>282</b>

Os saldos das contas correntes e aplicações mantidas pelo FUNBIO junto ao Banco do Brasil estão apresentados nas contas listadas abaixo:

	(Em Reais mil)	
	2015	
FMA - CONVÊNIO SEA		
Alphaville São José C/C 27273-6	-	-
Alphaville São José - C/Aplic. CDB 27273-6		282
<b>Total</b>		<b>282</b>

#### (4) Ampliação CTL SAHY - BRASCAN

Não houve aportes de recursos durante o exercício de 2015.

O total de entradas financeiras destinadas à execução de projetos durante os exercícios de 2015 e 2014 foi conforme segue:

	(Em Reais mil)		
	2015	2014	Acumulado
Ampliação CTL SAHY - BRASCAN	-	-	54
Rendimentos	7	5	22
<b>Total de recursos aportados</b>	<b>7</b>	<b>5</b>	<b>76</b>

Os saldos das contas correntes e aplicações mantidas pelo FUNBIO junto ao Banco do Brasil estão apresentados nas contas listadas abaixo:

	(Em Reais mil)	
	2015	2014
FMA - CONVÊNIO SEA		
Ampliação CTL SAHY – BRASCAN – C/C 22457 – X	-	-
Ampliação CTL SAHY - BRASCAN -C/Aplic. CDB 22457-X	76	70
<b>Total</b>	<b>76</b>	<b>70</b>

#### (5) Ampliação Porto Sudeste

Os aportes de recursos durante o exercício de 2015 foi realizado da seguinte forma:

	(Em Reais mil)	Data do Ingresso do Recurso no Banco
Ingressos	412	18/12/2015
<b>Total</b>	<b>412</b>	

O total de entradas financeiras destinadas à execução de projetos durante o exercício de 2015 foi conforme segue:

	(Em Reais mil)	
	2015	Acumulado
Ampliação Porto Sudeste São José	412	412
Rendimentos	1	1
<b>Total de recursos aportados</b>	<b>413</b>	<b>413</b>

Os saldos das contas correntes e aplicações mantidas pelo FUNBIO junto ao Banco do Brasil estão apresentados nas contas listadas abaixo:

	(Em Reais mi)
	2015
FMA - CONVÊNIO SEA	
Ampliação Porto Sudeste C/C 28193-X	-
Ampliação Porto Sudeste - C/Aplic. CDB 28193-X	413
<b>Total</b>	<b>413</b>

## (6) BRIC Brazilian

Não houve aportes de recursos durante o exercício de 2015.

O total de entradas financeiras destinadas à execução de projetos durante os exercícios de 2015 e 2014 foi conforme segue:

	(Em Reais mil)		
	2015	2014	Acumulado
BRIC BRAZILIAN	-	187	450
Rendimentos	56	36	97
<b>Total de recursos aportados</b>	<b>56</b>	<b>223</b>	<b>547</b>

Os saldos das contas correntes e aplicações mantidas pelo FUNBIO junto ao Banco do Brasil estão apresentados nas contas listadas abaixo:

	(Em Reais mil)	
	2015	2014
FMA - CONVÊNIO SEA		
BRIC BRAZILIAN C/C 25470-3	-	-
BRIC BRAZILIAN C/APLIC. CDB 25470-3	547	491
<b>Total</b>	<b>547</b>	<b>491</b>

## (7) CCR DUTRA

Os aportes de recursos durante o exercício de 2015 foi realizado da seguinte forma:

	(Em Reais mil)	Data do Ingresso do Recurso no Banco
Ingressos	45	12/01/2015
Ingressos	45	10/02/2015
Ingressos	45	10/03/2015
Ingressos	45	10/04/2015
Ingressos	45	11/05/2015
Ingressos	45	10/06/2015
Ingressos	45	10/07/2015
Ingressos	45	10/08/2015
Ingressos	45	10/09/2015
Ingressos	45	13/10/2015
Ingressos	45	10/11/2015
Ingressos	45	10/12/2015
<b>Total</b>	<b>540</b>	

O total de entradas financeiras destinadas à execução de projetos durante os exercícios de 2015 e 2014 foi conforme segue:

(Em Reais mil)			
	2015	2014	Acumulado
CCR DUTRA	540	540	1350
Rendimentos	124	47	175
<b>Total de recursos aportados</b>	<b>664</b>	<b>587</b>	<b>1.525</b>

Os saldos das contas correntes e aplicações mantidas pelo FUNBIO junto ao Banco do Brasil estão apresentados nas contas listadas abaixo:

(Em Reais mil)		
	2015	2014
FMA - CONVÊNIO SEA		
CCR DUTRA C/C 25496-7	-	-
CCR DUTRA - C/Aplic. CDB 25496-7	1.525	861
<b>Total</b>	<b>1.525</b>	<b>861</b>

#### (8) Comperj Uhos

Não houve aportes de recursos durante o exercício de 2015.

O total de entradas financeiras destinadas à execução de projetos durante os exercícios de 2015 e 2014 foi conforme segue:

(Em Reais mil)			
	2015	2014	Acumulado
Comperj Uhos	-	-	1.415
Rendimentos	186	140	418
<b>Total de recursos aportados</b>	<b>186</b>	<b>140</b>	<b>1.833</b>

Os saldos das contas correntes e aplicações mantidas pelo FUNBIO junto ao Banco do Brasil estão apresentados nas contas listadas abaixo:

(Em Reais mil)		
	2015	2014
FMA - CONVÊNIO SEA		
Comperj Uhos – C/C 23509-1	-	-
Comperj Uhos - C/Aplic. CDB 23509-1	738	662
Comperj Uhos - C/Aplic. RF 23509-1	1.095	985
<b>Total</b>	<b>1.833</b>	<b>1.647</b>

### (9) Comperj/ Petrobras

Os aportes de recursos durante o exercício de 2015 foi realizado da seguinte forma:

	(Em Reais mil)	Data do Ingresso do Recurso no Banco
Ingresso	2.812	16/03/2015
<b>Total</b>	<b>2.812</b>	

O total de entradas financeiras destinadas à execução de projetos durante os exercícios de 2015 e 2014 foi conforme segue:

	(Em Reais mi)		
	2015	2014	Acumulado
Comperj/Petrobras	2.812	10.681	48.342
Rendimentos	4.486	2.940	11.415
<b>Total de recursos aportados</b>	<b>7.298</b>	<b>13.621</b>	<b>59.757</b>

Os saldos das contas correntes e aplicações mantidas pelo FUNBIO junto ao Banco do Brasil estão apresentados nas contas listadas abaixo:

	(Em Reais mi)	
	2015	2014
FMA - CONVÊNIO SEA		
Comperj/Petrobras - C/C 21929-0	18	-
Comperj/Petrobras - C/Aplic. CDB 21929-0	31.227	31.817
Comperj/Petrobras - C/Aplic. RF 21929-0	9.195	8.275
<b>Total</b>	<b>40.440</b>	<b>40.092</b>

O demonstrativo das aplicações desses recursos, através da execução de projetos, durante os exercícios de 2015 e 2014 está assim demonstrado:

	(Em Reais mil)		
	2015	2014	Acumulado
Declaração dos Gastos elegíveis no Projeto:			
Sustentabilidade Ucs PI Ilha Grande	30	169	805
Exec. Trilhas Parques Copa 2014	-	147	578
Ações Implant. PE Costa do Sol	268	335	808
Estrut. Fisc., Combate Crimes Amb. E Incêndios nas Ucs do ERJ	-	-	771
Obras Infra. PE Concórdia	1.558	1.657	4.851
Fortalecimento Educação Ambiental	1.308	41	1.349
Consolidação Gestão do Uso Público UC's RJ	1.121	-	1.121
Regularização Fundiária - INEA	-	1.497	5.960
Conservação da Flora Endêmica Ameaçada	1.647	-	1.647
Gerência. Proj. e Obras para Ucs Estaduais - 2ª fase	581	-	581
<b>Total</b>	<b>6.514</b>	<b>3.846</b>	<b>18.471</b>

### (10) Construção Naval do Açú (OSX)

Não houve aportes de recursos durante o exercício de 2015.

O total de entradas financeiras destinadas à execução de projetos durante os exercícios de 2015 e 2014 foi conforme segue:

	(Em Reais mil)		
	2015	2014	Acumulado
Construção Naval do Açú (OSX)	-	50	32.185
Rendimentos	3.313	2.563	8.447
<b>Total de recursos aportados</b>	<b>3.313</b>	<b>2.613</b>	<b>40.632</b>

Os saldos das contas correntes e aplicações mantidas pelo FUNBIO junto ao Banco do Brasil estão apresentados nas contas listadas abaixo:

	(Em Reais mil)	
	2015	2014
FMA - CONVÊNIO SEA		
Construção Naval do Açú (OSX) - C/C 28628-1	-	4
Construção Naval do Açú (OSX) - C/Aplic. CDB 28628-1	16.934	17.662
Construção Naval do Açú (OSX) - C/Aplic. RF 28628-1	13.248	11.921
<b>Total</b>	<b>30.182</b>	<b>29.587</b>

O demonstrativo das aplicações desses recursos, através da execução de projetos, durante o exercício de 2015 e 2014 estão assim apresentados:

	(Em Reais mil)		
	2015	2014	Acumulado
Declaração dos gastos elegíveis no projeto:			
SERPPN 3 (RPPN 3)	9	797	1.751
Curso de Capacitação Guarda-Parques	-	-	1.673
Revitalização PE Desengano 2ª Fase	2.199	31	2.230
Fortalecimento Ucs de S. Ant. de Pádua	7	115	122
Regularização Fundiária INEA	-	-	3.828
Ações Implant. PE Lagoa do Açú	391	-	392
<b>Total</b>	<b>2.606</b>	<b>943</b>	<b>9.996</b>

### (11) CSA 2 (Thyssen)

Não houve aportes de recursos durante o exercício de 2015.

O total de entradas financeiras destinadas à execução de projetos durante os exercícios de 2015 e 2014 foi conforme segue:

	(Em Reais mil)		
	2015	2014	Acumulado
CSA 2 (Thyssen)	-	-	38.687
Rendimentos	397	326	4.516
<b>Total de recursos aportados</b>	<b>397</b>	<b>326</b>	<b>43.203</b>

Os saldos das contas correntes e aplicações mantidas pelo FUNBIO junto ao Banco do Brasil estão apresentados nas contas listadas abaixo:

	(Em Reais mil)	
	2015	2014
FMA - CONVÊNIO SEA		
CSA 2 (Thyssen) - C/C 21908-8	-	-
CSA 2 (Thyssen) - C/Aplic. CDB 21908-8	1.403	1.542
CSA 2 (Thyssen) - C/Aplic. RF 21908-8	2.568	2.333
<b>Total</b>	<b>3.971</b>	<b>3.875</b>

O demonstrativo das aplicações desses recursos, através da execução de projetos, durante os exercícios de 2015 e 2014 é o seguinte:

	(Em Reais mil)		
	2015	2014	Acumulado
Declaração dos gastos elegíveis no projeto:			
UCC	-	-	253
NUREF	-	-	104
RPPN	-	-	29
APA Tamoios	-	-	94
Recategorização REJ	-	-	249
Proj. Exec. V. Revolta	-	-	167
Proj. Exec. 2 Rios	-	-	248
Reforma e Obras EEEP	-	-	1.069
NUREF 2	-	-	1.978
RPPN 2	-	-	1.431
Exec. Reforma e Const. RBAG (Guaratiba)	48	-	184
Exec. Reforma e Const. RBA (Araras)	-	43	116
Exec. Construção PESC (Serra da Concórdia)	-	-	90
Elab. P M e Estruturação APA Rio Guandu	-	-	105
Cercamento e Sinalização da RBAG	-	-	853
Delimitação de UCs Municipais	-	-	4.440
Implantação e Fortalecimento PMonte	-	-	865
Parna Itatiaia	-	-	564
Parque Estadual de Desengano	14	2	2.531
Fortalecimento PE Pedra Branca	4	31	770
PE Cunhambebe	-	-	1.517
Obras e Fortalecimento PEIG	-	153	1.233
APA do Rio Macacu	10	4	2.856
Elab. PM dos Morros do Pão de Açúcar e da Urca	-	-	285
Elab. PM dos Parques da Prainha e de Grumari	-	-	222
Estruturação de Gestão para o Parque Mendanha	-	-	336
Obras Rebio Praia do Sul	13	25	997
P M Nova Iguaçu	84	-	240
Implantação e Fortalecimento UC Mangaratiba	14	52	66
Regularização Fundiária - INEA	-	-	12.572
Regularização Fundiária - SEA	-	-	536
Exec. PNM JUREMA	68	-	68
<b>Total</b>	<b>255</b>	<b>310</b>	<b>37.068</b>



**(12) CTR Itaboraí**

Não houve aportes de recursos durante o exercício de 2015.

O total de entradas financeiras destinadas à execução de projetos durante os exercícios de 2015 e 2014 foi conforme segue:

	(Em Reais mil)		
	2015	2014	Acumulado
CTR Itaboraí	-	-	121
Rendimentos	15	11	45
<b>Total de recursos aportados</b>	<b>15</b>	<b>11</b>	<b>166</b>

Os saldos das contas correntes e aplicações mantidas pelo FUNBIO junto ao Banco do Brasil estão apresentados nas contas listadas abaixo:

	(Em Reais mil)	
	2015	2014
FMA - CONVÊNIO SEA		
CTR Itaboraí – C/C 28612-5	-	-
CTR Itaboraí - C/Aplic. CDB 28612-5	167	152
<b>Total</b>	<b>167</b>	<b>152</b>

**(13) CTR S R (SERB)**

Não houve aportes de recursos durante o exercício de 2015.

O total de entradas financeiras destinadas à execução de projetos durante os exercícios de 2015 e 2014 foi conforme segue:

	(Em Reais mil)		
	2015	2014	Acumulado
CTR S R (SERB)	-	-	456
Rendimentos	64	50	237
<b>Total de recursos aportados</b>	<b>64</b>	<b>50</b>	<b>693</b>

Os saldos das contas correntes e aplicações mantidas pelo FUNBIO junto ao Banco do Brasil estão apresentados nas contas listadas abaixo:

	(Em Reais mil)	
	2015	2014
FMA - CONVÊNIO SEA		
CTR S R (SERB) C/C 21918-5	-	-
CTR S R (SERB)- C/Aplic. RF 21918-5	694	630
<b>Total</b>	<b>694</b>	<b>630</b>

#### (14) Dragagem do TESUL – LLX

Os aportes de recursos durante o exercício de 2015 foi realizado da seguinte forma:

	(Em Reais mil)	Data do Ingresso do Recurso no Banco
Ingressos	153	08/01/2015
Ingressos	153	05/02/2015
Ingressos	153	05/03/2015
Ingressos	153	06/04/2015
Ingressos	153	07/05/2015
Ingressos	153	03/06/2015
Ingressos	153	09/07/2015
Ingressos	153	06/08/2015
Ingressos	153	08/09/2015
Ingressos	153	07/10/2015
Ingressos	153	05/11/2015
Ingressos	153	07/12/2015
<b>Total</b>	<b>1.832</b>	

O total de entradas financeiras destinadas à execução de projetos durante os exercícios de 2015 foi conforme segue:

	(Em Reais mil)	
	2015	Acumulado
DRAGAGEM DO TESUL - LLX	1.832	2.290
Rendimentos	143	148
<b>Total de recursos aportados</b>	<b>1.975</b>	<b>2.438</b>

Os saldos das contas correntes e aplicações mantidas pelo FUNBIO junto ao Banco do Brasil estão apresentados nas contas listadas abaixo:

	(Em Reais mil)	
	2015	2014
FMA - CONVÊNIO SEA		
DRAGAGEM TESUL C/C 27184-5	-	-
DRAGAGEM TESUL C/Aplic. RF 27184-5	2.436	461
<b>Total</b>	<b>2.436</b>	<b>461</b>

#### (15) Expansão Bellavista

Os aportes de recursos durante o exercício de 2015 foi realizado da seguinte forma:

	(Em Reais mil)	Data do Ingresso do Recurso no Banco
Ingressos	21	02/12/2015
Ingressos	21	18/12/2015
Ingressos	21	18/12/2015
Ingressos	21	18/12/2015
Ingressos	20	30/12/2015
<b>Total</b>	<b>104</b>	

O total de entradas financeiras destinadas à execução de projetos durante o exercício de 2015 foi conforme segue:

(Em Reais mil)		
	2015	Acumulado
Expansão Bellavista	104	104
Rendimentos	-	-
<b>Total de recursos aportados</b>	<b>104</b>	<b>104</b>

Os saldos das contas correntes e aplicações mantidas pelo FUNBIO junto ao Banco do Brasil estão apresentados nas contas listadas abaixo:

(Em Reais mil)	
	2015
FMA - CONVÊNIO SEA	
Expansão Bellavista C/C 27586-7	-
Expansão Bellavista C/Aplic. CDB 27586-7	104
<b>Total</b>	<b>104</b>

### (16) Gasduc III

Não houve aportes de recursos durante o exercício de 2015.

O total de entradas financeiras destinadas à execução de projetos durante os exercícios de 2015 e 2014 foi conforme segue:

(Em Reais mil)			
	2015	2014	Acumulado
GASDUC III	-	-	7.248
Rendimentos	402	321	2.553
<b>Total de recursos aportados</b>	<b>402</b>	<b>321</b>	<b>9.801</b>

Os saldos das contas correntes e aplicações mantidas pelo FUNBIO junto ao Banco do Brasil estão apresentados nas contas listadas abaixo:

(Em Reais mil)		
	2015	2014
FMA - CONVÊNIO SEA		
GASDUC III – C/C-22163-5	-	-
GASDUC III - C/Aplic. CDB 22163-5	3.724	3.347
GASDUC III - C/Aplic. RF 22163-5	250	225
<b>Total</b>	<b>3.974</b>	<b>3.572</b>

O demonstrativo das aplicações desses recursos, através da execução de projetos, durante os exercícios de 2015 e 2014 foram de:

(Em Reais mil)			
	2015	2014	Acumulado
Declaração dos Gastos elegíveis no Projeto:			
Fortalecimento, Gestão e Visitação PE RJ	-	1.115	5.453
Estrut. e Uso Público PNM Petrópolis	-	-	-
<b>Total</b>	<b>-</b>	<b>1.115</b>	<b>5.453</b>

### (17) Gasjap

Não houve aportes de recursos durante o exercício de 2015.

O total de entradas financeiras destinadas à execução de projetos durante os exercícios de 2015 e 2014 foi conforme segue:

(Em Reais mil)			
	2015	2014	Acumulado
GASJAP	-	-	921
Rendimentos	62	59	342
<b>Total de recursos aportados</b>	<b>62</b>	<b>59</b>	<b>1.263</b>

Os saldos das contas correntes e aplicações mantidas pelo FUNBIO junto ao Banco do Brasil estão apresentados nas contas listadas abaixo:

(Em Reais mil)		
	2015	2014
FMA - CONVÊNIO SEA		
GASJAP - C/C 22201-1	-	2
GASJAP - C/Aplic. DI LP Corp - 22201-1	449	402
GASJAP - C/Aplic. CDB 22201-1	147	190
<b>Total</b>	<b>596</b>	<b>594</b>

O demonstrativo das aplicações desses recursos, através da execução de projetos, durante os exercícios de 2015 e 2014 é de:

(Em Reais mil)			
	2015	2014	Acumulado
Declaração dos Gastos elegíveis no Projeto:			
Rebio União	12	26	312
Recintos Micos Cara Dourada	8	241	249
<b>Total</b>	<b>20</b>	<b>267</b>	<b>561</b>

**(18) Gasoduto Guapimirim**

Não houve aportes de recursos durante o exercício de 2015.

O total de entradas financeiras destinadas à execução de projetos durante os exercícios de 2015 e 2014 foi conforme segue:

	(Em Reais mil)		
	2015	2014	Acumulado
GASODUTO GUAPIMIRIM	-	247	353
Rendimentos	42	24	66
<b>Total de recursos aportados</b>	<b>42</b>	<b>271</b>	<b>419</b>

Os saldos das contas correntes e aplicações mantidas pelo FUNBIO junto ao Banco do Brasil estão apresentados nas contas listadas abaixo:

	(Em Reais mil)	
	2015	2014
FMA - CONVÊNIO SEA		
GASODUTO GUAPIMIRIM C/C 25499-2	-	-
GASODUTO GUAPIMIRIM C/Aplic. CDB 25499-2	419	377
<b>Total</b>	<b>419</b>	<b>377</b>

**(19) Gasoduto Guapimirim II**

Não houve aportes de recursos durante o exercício de 2015.

O total de entradas financeiras destinadas à execução de projetos durante os exercícios de 2015 e 2014 foi conforme segue:

	(Em Reais mil)		
	2015	2014	Acumulado
GASODUTO GUAPIMIRIM II	-	515	515
Rendimentos	60	25	85
<b>Total de recursos aportados</b>	<b>60</b>	<b>540</b>	<b>600</b>

Os saldos das contas correntes e aplicações mantidas pelo FUNBIO junto ao Banco do Brasil estão apresentados nas contas listadas abaixo:

	(Em Reais mil)	
	2015	2014
FMA - CONVÊNIO SEA		
GASODUTO GUAPIMIRIM II C/C 25767-2	-	-
GASODUTO GUAPIMIRIM II C/Aplic. CDB 25767-2	600	540
<b>Total</b>	<b>600</b>	<b>540</b>

**(20) GNL Petrobrás**

Os aportes de recursos durante o exercício de 2015 foi realizado da seguinte forma:

	(Em Reais mil)	Data do Ingresso do Recurso no Banco
Ingressos	1.698	30/09/2015
<b>Total</b>	<b>1.698</b>	

O total de entradas financeiras destinadas à execução de projetos durante o exercício de 2015 foi conforme segue:

	(Em Reais mil)	
	2015	Acumulado
GNL Petrobrás	1.698	1.698
Rendimentos	41	41
<b>Total de recursos aportados</b>	<b>1.739</b>	<b>1.739</b>

Os saldos das contas correntes e aplicações mantidas pelo FUNBIO junto ao Banco do Brasil estão apresentados nas contas listadas abaixo:

	(Em Reais mil)
	2015
FMA - CONVÊNIO SEA	
GNL Petrobrás C/C 26687-6	1
GNL Petrobrás C/Aplic. CDB 26687-6	1.738
<b>Total</b>	<b>1.739</b>

**(21) Grota Funda Transoeste (PMRJ)**

Não houve aportes de recursos durante o exercício de 2015.

O total de entradas financeiras destinadas à execução de projetos durante os exercícios de 2015 e 2014 foi conforme segue:

	(Em Reais mil)		
	2015	2014	Acumulado
Grota Funda Transoeste (PMRJ)	-	-	2.751
Rendimentos	83	72	503
<b>Total de recursos aportados</b>	<b>83</b>	<b>72</b>	<b>3.254</b>

Os saldos das contas correntes e aplicações mantidas pelo FUNBIO junto ao Banco do Brasil estão apresentados nas contas listadas abaixo:

	(Em Reais mil)	
	2015	2014
FMA - CONVÊNIO SEA		
Grota Funda Transoeste (PMRJ) C/C 22301-8	-	-
Grota Funda Transoeste (PMRJ) C/Aplic. CDB 22301-8	925	848
<b>Total</b>	<b>925</b>	<b>848</b>

O demonstrativo das aplicações desses recursos, através da execução de projetos, durante os exercícios de 2015 e 2014 está assim demonstrado:

	(Em Reais mil)		
	2015	2014	Acumulado
Declaração dos Gastos elegíveis no Projeto:			
Cercamento e Sinalização PE Pedra Branca	-	-	1.876
Plano de Manejo PNM Chico Mendes	-	172	270
Novo Modelo Gestão para UC's RJ	-	-	-
<b>Total</b>	<b>-</b>	<b>172</b>	<b>2.146</b>

## (22) Implantação Infra. e Urb. Comperj

Não houve aportes de recursos durante o exercício de 2015.

O total de entradas financeiras destinadas à execução de projetos durante os exercícios de 2015 e 2014 foi conforme segue:

	(Em Reais mil)		
	2015	2014	Acumulado
Implantação Infra. e Urb. Comperj	-	-	11.192
Rendimentos	1.437	1.158	3.609
<b>Total de recursos aportados</b>	<b>1.437</b>	<b>1.158</b>	<b>14.801</b>

Os saldos das contas correntes e aplicações mantidas pelo FUNBIO junto ao Banco do Brasil estão apresentados nas contas listadas abaixo:

	(Em Reais mil)	
	2015	2014
FMA - CONVÊNIO SEA		
Implantação Infra e Urb. Comperj. C/C 22405-7	-	-
Implantação Infra. e Urb. Comperj C/Aplic. CDB 22405-7	13.384	13.035
<b>Total</b>	<b>13.384</b>	<b>13.035</b>

O demonstrativo das aplicações desses recursos, através da execução de projetos, durante os exercícios de 2015 e 2014 é de:

(Em Reais mil)			
	2015	2014	Acumulado
Declaração dos Gastos elegíveis no Projeto:			
Ações Impl. PE Pedra Selada	447	180	627
Ação Prioritária APA B. R. Macacu	13	137	150
Projeto Executivo PE Serra da Tiririca	-	-	-
Projeto Reforma Núcleos PE Pedra Branca	397	-	397
SERF Ucs INEA	-	-	-
RPPN Ucs INEA	-	-	-
<b>Total</b>	<b>857</b>	<b>317</b>	<b>1.174</b>

### (23) ITAGUAI TECAR CSN II

Não houve aportes de recursos durante o exercício de 2015.

O total de entradas financeiras destinadas à execução de projetos durante os exercícios de 2015 e 2014 foi conforme segue:

(Em Reais mil)			
	2015	2014	Acumulado
ITAGUAI TECAR CSN II	-	-	3.279
Rendimentos	345	314	835
<b>Total de recursos aportados</b>	<b>345</b>	<b>314</b>	<b>4.114</b>

Os saldos das contas correntes e aplicações mantidas pelo FUNBIO junto ao Banco do Brasil estão apresentados nas contas listadas abaixo:

(Em Reais mil)		
	2015	2014
FMA - CONVÊNIO SEA		
Itaguaí TECAR CSN II C/C 22263-1	1	-
Itaguaí TECAR CSN II APLIC 22263-1	3.355	3.770
<b>Total</b>	<b>3.356</b>	<b>3.770</b>

O demonstrativo das aplicações desses recursos, através da execução de projetos, durante os exercícios de 2015 e 2014 é de:

(Em Reais mil)			
	2015	2014	Acumulado
Declaração dos Gastos elegíveis no Projeto:			
Implantação PE Pedra Selada	515	-	515
Plano de Ações PNM Fazenda S. C. do Ingá	-	-	-
PARNA Itatiaia - Estrutura de Uso Público	107	-	107
<b>Total</b>	<b>622</b>	<b>-</b>	<b>622</b>



**(24) Libra Terminal**

Os aportes de recursos durante o exercício de 2015 foi realizado da seguinte forma:

	(Em Reais mil)	Ingresso do Recurso no Banco
Ingressos	32	13/01/2015
Ingressos	32	21/01/2015
<b>Total</b>	<b>64</b>	

O total de entradas financeiras destinadas à execução de projetos durante os exercícios de 2015 e 2014 foi conforme segue:

	(Em Reais mil)		
	2015	2014	Acumulado
Libra Terminal	64	380	1.071
Rendimentos	132	76	244
<b>Total de recursos aportados</b>	<b>196</b>	<b>456</b>	<b>1.315</b>

Os saldos das contas correntes e aplicações mantidas pelo FUNBIO junto ao Banco do Brasil estão apresentados nas contas listadas abaixo:

	(Em Reais mil)	
	2015	2014
FMA - CONVÊNIO SEA		
Libra Terminal - C/C 23159-2	1	--
Libra Terminal - C/Aplic. CDB 23159-2	1.076	905
Libra Terminal - C/Aplic. RF 23159-2	236	212
<b>Total</b>	<b>1.313</b>	<b>1.117</b>

**(25) LINHA DE TRANSMISSÃO**

Não houve aportes de recursos durante o exercício de 2015.

O total de entradas financeiras destinadas à execução de projetos durante os exercícios de 2015 e 2014 foi conforme segue:

	(Em Reais mil)		
	2015	2014	Acumulado
Linha de Transmissão	-	36	91
Rendimentos	11	8	19
<b>Total de recursos aportados</b>	<b>11</b>	<b>44</b>	<b>110</b>

Os saldos das contas correntes e aplicações mantidas pelo FUNBIO junto ao Banco do Brasil estão apresentados nas contas listadas abaixo:

	(Em Reais mil)	
	2015	2014
FMA - CONVÊNIO SEA		
Linha de Transmissão C/C 25343 - X	-	-
Linha de Transmissão C/Aplic. CDB 25343-X	110	99
<b>Total</b>	<b>110</b>	<b>99</b>

**(26) Lot. Buzios Golfe / Agre**

Os aportes de recursos durante o exercício de 2015 foi realizado da seguinte forma:

	(Em Reais mil)	Data do Ingresso do Recurso no Banco
Ingressos	10	05/01/2015
Ingressos	10	05/02/2015
Ingressos	10	26/02/2015
Ingressos	11	13/04/2015
Ingressos	11	13/05/2015
Ingressos	11	01/07/2015
<b>Total</b>	<b>63</b>	

O total de entradas financeiras destinadas à execução de projetos durante os exercícios de 2015 foi conforme segue:

	(Em Reais mil)		
	2015	2014	Acumulado
Lot. Buzios Golf Agre	63	149	212
Rendimentos	22	7	29
<b>Total de recursos aportados</b>	<b>85</b>	<b>156</b>	<b>241</b>

Os saldos das contas correntes e aplicações mantidas pelo FUNBIO junto ao Banco do Brasil estão apresentados nas contas listadas abaixo:

	(Em reais mil)	
	2015	
FMA - CONVÊNIO SEA		
Lot. Búzios golfe - C/C 25789-3	-	-
Lot. Búzios golfe - C/Aplic. CDB 25789-3	241	156
<b>Total</b>	<b>241</b>	<b>156</b>

**(27) Loteum**

Os aportes de recursos durante o exercício de 2015 foi realizado da seguinte forma:

	(Em Reais mil)	Data do Ingresso do Recurso no Banco
Ingressos	6	06/01/2015
Ingressos	6	03/02/2015
Ingressos	6	06/03/2015
Ingressos	6	06/04/2015
Ingressos	6	05/05/2015
Ingressos	6	18/06/2015
Ingressos	6	27/07/2015
Ingressos	5	10/08/2015
Ingressos	5	09/09/2015
Ingressos	5	09/10/2015
Ingressos	5	09/11/2015
<b>Total</b>	<b>62</b>	

O total de entradas financeiras destinadas à execução de projetos durante os exercícios de 2015 e 2014 foi conforme segue:

	(Em Reais mil)		
	2015	2014	Acumulado
Loteum	62	67	189
Rendimentos	19	8	28
<b>Total de recursos aportados</b>	<b>81</b>	<b>75</b>	<b>217</b>

Os saldos das contas correntes e aplicações mantidas pelo FUNBIO junto ao Banco do Brasil estão apresentados nas contas listadas abaixo:

	(Em Reais mil)	
	2015	2014
FMA - CONVÊNIO SEA		
LOTEUM C/Aplic. RF 24870-3	30	25
LOTEUM C/Aplic. CDB 24870-3	189	112
<b>Total</b>	<b>219</b>	<b>138</b>

**(28) LT Macaé Campos III Furnas**

Os aportes de recursos durante o exercício de 2015 foi realizado da seguinte forma:

	(Em Reais mil)	Data do Ingresso do Recurso no Banco
Ingressos	462	09/02/2015
<b>Total</b>	<b>462</b>	

O total de entradas financeiras destinadas à execução de projetos durante o exercício de 2015 foi conforme segue:

	(Em Reais mil)	
	2015	Acumulado
LT Macaé Campos III Furnas	462	462
Rendimentos	40	40
<b>Total de recursos aportados</b>	<b>502</b>	<b>502</b>

Os saldos das contas correntes e aplicações mantidas pelo FUNBIO junto ao Banco do Brasil estão apresentados nas contas listadas abaixo:

	(Em Reais mil)
	2015
FMA - CONVÊNIO SEA	
LT Macaé Campos III Furnas C/C 26777-5	-
LT Macaé Campos III Furnas - C/Aplic. CDB 26777-5	502
<b>Total</b>	<b>502</b>

**(29) Marina Imperial**

Não houve aportes de recursos durante o exercício de 2015.

O total de entradas financeiras destinadas à execução de projetos durante os exercícios de 2015 e 2014 foi conforme segue:

	(Em Reais mil)		
	2015	2014	Acumulado
Marina Imperial	-	-	65
Rendimentos	8	5	13
<b>Total de recursos aportados</b>	<b>8</b>	<b>5</b>	<b>78</b>

Os saldos das contas correntes e aplicações mantidas pelo FUNBIO junto ao Banco do Brasil estão apresentados nas contas listadas abaixo:

	(Em Reais mil)	
	2015	2014
FMA - CONVÊNIO SEA		
MARINA IMPERIAL C/C 26457 - 1	-	-
MARINA IMPERIAL C/Aplic. CDB 26457-1	78	70
<b>Total</b>	<b>78</b>	<b>70</b>

**(30) Metrô (CRB)**

Não houve aportes de recursos durante o exercício de 2015.

O total de entradas financeiras destinadas à execução de projetos durante os exercícios de 2015 e 2014 foi conforme segue:

	(Em Reais mil)		
	2015	2014	Acumulado
Metrô (CRB)	-	-	1.773
Rendimentos	243	187	696
<b>Total de recursos aportados</b>	<b>243</b>	<b>187</b>	<b>2.469</b>

Os saldos das contas correntes e aplicações mantidas pelo FUNBIO junto ao Banco do Brasil estão apresentados nas contas listadas abaixo:

	(Em Reais mil)	
	2015	2014
FMA - CONVÊNIO SEA		
Metrô (CRB) - C/C 21883-9	4	
Metrô (CRB) - C/Aplic. CDB 21883-9	381	500
Metrô (CRB) - C/Aplic. RF LP 600 21883-9	1.909	1.718
<b>Total</b>	<b>2.294</b>	<b>2.218</b>

O demonstrativo das aplicações desses recursos, através da execução de projetos, durante os exercícios de 2015 e 2014 é de:

	(Em Reais mil)		
	2015	2014	Acumulado
Declaração dos Gastos elegíveis no Projeto:			
Pm e Implan. APA Rio Guandu	2	5	7
<b>Total</b>	<b>2</b>	<b>5</b>	<b>7</b>

**(31) Metro CRB II**

Os aportes de recursos durante o exercício de 2015 foi realizado da seguinte forma:

	(Em Reais mil)	Data do Ingresso do Recurso no Banco
Ingressos	218	16/01/2015
Ingressos	218	13/02/2015
Ingressos	218	16/03/2015
Ingressos	218	17/04/2015
Ingressos	218	15/05/2015
Ingressos	218	15/06/2015
Ingressos	217	15/07/2015
<b>Total</b>	<b>1.525</b>	

O total de entradas financeiras destinadas à execução de projetos durante os exercícios de 2015 e 2014 foi conforme segue:

	(Em Reais mil)		
	2015	2014	Acumulado
Metro CRB II	1.525	2.615	7.845
Rendimentos	891	457	1.516
<b>Total de recursos aportados</b>	<b>2.416</b>	<b>3.072</b>	<b>9.361</b>

Os saldos das contas correntes e aplicações mantidas pelo FUNBIO junto ao Banco do Brasil estão apresentados nas contas listadas abaixo:

	(Em Reais Mil)	
	2015	2014
FMA - CONVÊNIO SEA	2	-
Metro CRB II – C/C 23530-X	7.737	5.686
Metro CRB II - C/Aplic. CDB 23530-X		
Metro CRB II - C/Aplic. RF 23530-X	1.400	1.945
<b>Total</b>	<b>9.139</b>	<b>9.945</b>

	2015	Acumulado
PM PNM Penhasco Dois Irmãos	-	-
Ações Implant. PE Mendanha	385	385
PE Cunhambebe - Obras Estrada RJ 149	-	-
Outros - Reembolso Funbio	-	-
<b>Total</b>	<b>385</b>	<b>385</b>

### (32) MULTI RIO

Não houve aportes de recursos durante o exercício de 2015.

O total de entradas financeiras destinadas à execução de projetos durante os exercícios de 2015 e 2014 foi conforme segue:

	(Em Reais mil)		
	2015	2014	Acumulado
Multi Rio	-	325	650
Rendimentos	80	50	136
<b>Total de recursos aportados</b>	<b>80</b>	<b>375</b>	<b>786</b>

Os saldos das contas correntes e aplicações mantidas pelo FUNBIO junto ao Banco do Brasil estão apresentados nas contas listadas abaixo:

	(Em Reais mil)	
	2015	2014
FMA - CONVÊNIO SEA	-	-
MULTI RIO C/C 25497 - 5	-	-
MULTI RIO - C/Aplic. CDB 25497-5	786	706
<b>Total</b>	<b>786</b>	<b>706</b>

**(33) MULTI CAR**

Não houve aportes de recursos durante o exercício de 2015.

O total de entradas financeiras destinadas à execução de projetos durante os exercícios de 2015 e 2014 foi conforme segue:

(Em Reais mil)			
	2015	2014	Acumulado
Multi Car	-	337	674
Rendimentos	83	52	141
<b>Total de recursos aportados</b>	<b>83</b>	<b>389</b>	<b>815</b>

Os saldos das contas correntes e aplicações mantidas pelo FUNBIO junto ao Banco do Brasil estão apresentados nas contas listadas abaixo:

(Em Reais mil)		
	2015	2014
FMA - CONVÊNIO SEA		
MULTI CAR C/C 25498 - 3	-	-
MULTI CAR - C/Aplic. CDB 25498-3	815	732
<b>Total</b>	<b>815</b>	<b>732</b>

**(34) Obras Tecab**

Não houve aportes de recursos durante o exercício de 2015.

O total de entradas financeiras destinadas à execução de projetos durante os exercícios de 2015 e 2014 foi conforme segue:

(Em Reais mil)			
	2015	2014	Acumulado
Obras TECAB	-	-	6.286
Rendimentos	251	186	1.082
<b>Total de recursos aportados</b>	<b>251</b>	<b>186</b>	<b>7.368</b>

Os saldos das contas correntes e aplicações mantidas pelo FUNBIO junto ao Banco do Brasil estão apresentados nas contas listadas abaixo:

(Em Reais mil)		
	2015	2014
FMA - CONVÊNIO SEA		
Obras TECAB - C/C 28687-7	2	-
Obras TECAB - C/Aplic. CDB 28687-7	1.741	1.598
Obras TECAB - C/Aplic. RF 28687-7	681	613
<b>Total</b>	<b>2.424</b>	<b>2.212</b>

O demonstrativo das aplicações desses recursos, através da execução de projetos, durante o exercício de 2015 está assim apresentado:

	(Em Reais mil)		
	2015	2014	Acumulado
Declaração dos gastos elegíveis no projeto:			
Provisionamento de Fundos RF – INEA	40	-	4.945
<b>Total</b>	<b>40</b>	<b>-</b>	<b>4.945</b>

### (35) PCH Paracambi LIGHTGER

Não houve aportes de recursos durante o exercício de 2015.

O total de entradas financeiras destinadas à execução de projetos durante os exercícios de 2015 e 2014 foi conforme segue:

	(Em Reais mil)		
	2015	2014	Acumulado
PCH Paracambi LIGHTGER	-	-	630
Rendimentos	57	70	241
<b>Total de recursos aportados</b>	<b>57</b>	<b>70</b>	<b>871</b>

Os saldos das contas correntes e aplicações mantidas pelo FUNBIO junto ao Banco do Brasil estão apresentados nas contas listadas abaixo:

	(Em Reais mil)	
	2015	2014
FMA - CONVÊNIO SEA		
PCH Paracambi LIGHTGER - C/C 22313-1	-	-
PCH Paracambi LIGHTGER - C/Aplic. CDB 22313-1	347	813
<b>Total</b>	<b>347</b>	<b>813</b>

O demonstrativo das aplicações desses recursos, através da execução de projetos, durante o exercício de 2015 está assim apresentado:

	(Em Reais mil)		
	2015	2014	Acumulado
Declaração dos gastos elegíveis no projeto:			
PE Cunhambebe - Aquisições para a sede	422	-	422
<b>Total</b>	<b>422</b>	<b>-</b>	<b>422</b>



**(36) PCH Rio Preto**

Os aportes de recursos durante o exercício de 2015 foi realizado da seguinte forma:

	(Em Reais mil)	Data do Ingresso do Recurso no Banco
Ingressos	9	08/06/2015
Ingressos	9	08/07/2015
Ingressos	9	07/08/2015
Ingressos	9	08/09/2015
Ingressos	9	08/10/2015
Ingressos	9	06/11/2015
Ingressos	8	09/12/2015
<b>Total</b>	<b>62</b>	

O total de entradas financeiras destinadas à execução de projetos durante o exercício de 2015 foi conforme segue:

	2015	(Em Reais mil) Acumulado
PCH Rio Preto	62	62
Rendimentos	1	1
<b>Total</b>	<b>63</b>	<b>63</b>

Os saldos das contas correntes e aplicações mantidas pelo FUNBIO junto ao Banco do Brasil estão apresentados nas contas listadas abaixo:

	(Em Reais mil) 2015
FMA - CONVÊNIO SEA	
PCH Rio Preto C/C 23300-5	-
PCH Rio Preto -C/Aplic. CDB 23300-5	63
<b>Total</b>	<b>63</b>

**(37) Ponta da Areia - Mac Laren**

Não houve aportes de recursos durante o exercício de 2015.

O total de recursos aportados, à execução de projetos, durante os exercícios de 2015 e 2014 foram de:

	2015	2014	(Em Reais mil) Acumulado
Ponta da Areia - Mac Laren	-	-	545
Rendimentos	62	46	141
<b>Total de recursos aportados</b>	<b>62</b>	<b>46</b>	<b>686</b>

Os saldos das contas correntes e aplicações mantidas pelo FUNBIO junto ao Banco do Brasil estão apresentados nas contas listadas abaixo:

	(Em Reais mil)	
	2015	2014
FMA - CONVÊNIO SEA		
Ponta da Areia -Mac Laren - C/C 23280-7	1	-
Ponta da Areia -Mac Laren - C/ Aplic. CDB 23280-7	351	316
Ponta da Areia -Mac Laren - C/Aplic. RF 23280-7	253	227
<b>Total</b>	<b>605</b>	<b>544</b>

O demonstrativo das aplicações desses recursos, através da execução de projetos, durante o exercício de 2014 está assim apresentado:

	(Em Reais mil)		
	2015	2014	Acumulado
Declaração dos gastos elegíveis no projeto:			
Apoio à Criação - RESEX Marinha Itaipu	-	7	62
<b>Total</b>	<b>-</b>	<b>7</b>	<b>62</b>

### (38) Porto do Açú – (LLX)

Os aportes de recursos durante o exercício de 2015 foi realizado da seguinte forma:

	(Em Reais mil)	Data do Ingresso do Recurso no Banco
Ingresso	99	06/01/2015
Ingresso	99	26/01/2015
Ingresso	99	26/02/2015
Ingresso	100	25/03/2015
Ingresso	100	27/04/2015
Ingresso	100	25/05/2015
Ingresso	393	29/06/2015
Ingresso	393	27/07/2015
Ingresso	393	26/08/2015
Ingresso	393	02/10/2015
Ingresso	393	26/10/2015
Ingresso	393	26/11/2015
<b>Total</b>	<b>2.955</b>	

O total de entradas financeiras destinadas à execução de projetos durante os exercícios de 2015 e 2014 foi conforme segue:

	(Em Reais mil)		
	2015	2014	Acumulado
Porto do Açú – (LLX)	2.955	896	19.911
Rendimentos	1.271	955	4.452
<b>Total de recursos aportados</b>	<b>4.226</b>	<b>1.851</b>	<b>24.363</b>

Os saldos das contas correntes e aplicações mantidas pelo FUNBIO junto ao Banco do Brasil estão apresentados nas contas listadas abaixo:

(Em Reais mil)		
	2015	2014
FMA - CONVÊNIO SEA		
Porto do Açú – (LLX)- C/C 22.129-5	-	5
Porto do Açú – (LLX)- C/Aplic. CDB 22.129-5	11.685	7.954
Porto do Açú – (LLX)- C/Aplic. RF 22.129-5	2.517	2.264
<b>Total</b>	<b>14.202</b>	<b>10.224</b>

O demonstrativo das aplicações desses recursos, através da execução de projetos, durante os exercícios de 2015 e 2014 está assim demonstrado:

(Em Reais mil)			
	2015	2014	Acumulado
Declaração dos Gastos elegíveis no Projeto:			
Exec. Núcleo Babilônia PE Desengano	50	50	165
Obras Implant. Sede EEE Guaxindiba	9	159	3.298
Gerencia. Proj. e Obras em Ucs Estaduais PI	-	1.238	3.149
RVS Ventania	-	-	159
SERF 3 (NUREF 3)	6	936	2.147
UPAms PI ERJ	-	-	246
Proj. Publicação Planos MA	13	32	46
Implantação e Fortalecimento APA Preguiça-de-Coleira	9	72	81
<b>Total</b>	<b>87</b>	<b>2.487</b>	<b>9.291</b>

### (39) Presidente Vargas CSN

Não houve aportes de recursos durante o exercício de 2015.

O total de entradas financeiras destinadas à execução de projetos durante os exercícios de 2015 e 2014 foi conforme segue:

(Em Reais mil)			
	2015	2014	Acumulado
Presidente Vargas CSN	-	-	902
Rendimentos	113	85	234
<b>Total de recursos aportados</b>	<b>113</b>	<b>85</b>	<b>1.136</b>

Os saldos das contas correntes e aplicações mantidas pelo FUNBIO junto ao Banco do Brasil estão apresentados nas contas listadas abaixo:

(Em Reais mil)		
	2015	2014
FMA - CONVÊNIO SEA		
Presidente Vargas CSN - C/C 24014-1	-	-
Presidente Vargas CSN - C/Aplic. RF LP 24014-1	578	520
Presidente Vargas CSN - C/Aplic. CDB 24014-1	337	502
<b>Total</b>	<b>915</b>	<b>1.022</b>

O demonstrativo das aplicações desses recursos, através da execução de projetos, durante o exercício de 2015 está assim apresentado:

	(Em Reais mil)	
	2015	Acumulado
Declaração dos gastos elegíveis no projeto:		
Aquisições PE Serra da Concordia	220	220
<b>Total</b>	<b>220</b>	<b>220</b>

#### (40) Quitumba

Não houve aportes de recursos durante o exercício de 2015.

O total de entradas financeiras destinadas à execução de projetos durante os exercícios de 2015 e 2014 foi conforme segue:

	(Em Reais mil)		
	2015	2014	Acumulado
Quitumba	-	-	365
Rendimentos	51	39	127
<b>Total de recursos aportados</b>	<b>51</b>	<b>39</b>	<b>492</b>

Os saldos das contas correntes e aplicações mantidas pelo FUNBIO junto ao Banco do Brasil estão apresentados nas contas listadas abaixo:

	(Em Reais mil)	
	2015	2014
FMA - CONVÊNIO SEA		
Quitumba - C/C 23403-6	-	-
Quitumba - C/Aplic. CDB 23403-6	492	441
<b>Total</b>	<b>492</b>	<b>441</b>

#### (41) Readequação TECAM/REDUC

Os aportes de recursos durante o exercício de 2015 foi realizado da seguinte forma:

	(Em Reais mil)	Data do Ingresso do Recurso no Banco
Ingressos	174	06/02/2015
Ingressos	174	06/03/2015
Ingressos	174	06/04/2015
Ingressos	174	06/05/2015
Ingressos	174	05/06/2015
Ingressos	174	06/07/2015
Ingressos	174	06/08/2015
Ingressos	175	09/09/2015
Ingressos	174	06/10/2015
Ingressos	174	06/11/2015
<b>Total</b>	<b>1.741</b>	

O total de entradas financeiras destinadas à execução de projetos durante o exercício de 2015 foi conforme segue:

	(Em Reais mil)	
	2015	Acumulado
Readequação TECAM/REDUC	1.741	1.741
Rendimentos	91	91
<b>Total de recursos aportados</b>	<b>1.832</b>	<b>1.832</b>

Os saldos das contas correntes e aplicações mantidas pelo FUNBIO junto ao Banco do Brasil estão apresentados nas contas listadas abaixo:

	(Em Reais mil)
	2015
FMA - CONVÊNIO SEA	
Readequação TECAM/REDUC C/C 27459-3	-
Readequação TECAM/REDUC - C/Aplic. CDB 27459-3	1.832
<b>Total</b>	<b>1.832</b>

#### (42) RIO JV PARTNERS

Os aportes de recursos durante o exercício de 2015 foi realizado da seguinte forma:

	(Em Reais mil)	Data do Ingresso do Recurso no Banco
Ingressos	14	05/01/2015
Ingressos	14	05/02/2015
Ingressos	14	04/03/2015
Ingressos	14	06/04/2015
Ingressos	14	04/05/2015
Ingressos	14	01/06/2015
Ingressos	14	01/07/2015
Ingressos	14	05/08/2015
Ingressos	14	02/09/2015
Ingressos	14	01/10/2015
Ingressos	14	05/01/2015
Ingressos	14	05/02/2015
<b>Total</b>	<b>139</b>	

O total de entradas financeiras destinadas à execução de projetos durante os exercícios de 2015 e 2014 foi conforme segue:

	2015	2014	(Em Reais mil) Acumulado
RIO JV PARTNERS	139	167	511
Rendimentos	54	26	88
<b>Total de recursos aportados</b>	<b>193</b>	<b>193</b>	<b>599</b>

Os saldos das contas correntes e aplicações mantidas pelo FUNBIO junto ao Banco do Brasil estão apresentados nas contas listadas abaixo:

	(Em Reais mil)	
	2015	2014
FMA - CONVÊNIO SEA		
RIO JV PARTNERS - C/C 24126-1	-	-
RIO JV PARTNERS - C/Aplic. RF 24126-1	139	125
RIO JV PARTNERS - C/Aplic. CDB 24126-1	460	281
<b>Total</b>	<b>599</b>	<b>406</b>

#### (43) SISTEMA DUTOVIARIO COMPERJ

Não houve aportes de recursos durante o exercício de 2015.

O total de entradas financeiras destinadas à execução de projetos durante os exercícios de 2015 e 2014 foi conforme segue:

	(Em Reais mil)		
	2015	2014	Acumulado
SISTEMA DUTOVIARIO COMPERJ	-	2.800	4.000
Rendimentos	482	272	761
<b>Total de recursos aportados</b>	<b>482</b>	<b>3.072</b>	<b>4.761</b>

Os saldos das contas correntes e aplicações mantidas pelo FUNBIO junto ao Banco do Brasil estão apresentados nas contas listadas abaixo:

	(Em Reais mil)	
	2015	2014
FMA - CONVÊNIO SEA		
Sistema Dutoviário COMPERJ - C/C 24718-9	-	-
Sistema Dutoviário COMPERJ - C/Aplic. CDB 24718-9	4.760	4.278
<b>Total</b>	<b>4.760</b>	<b>4.278</b>

#### (44) TA AR Transpetro

Não houve aportes de recursos durante o exercício de 2015.

O total de entradas financeiras destinadas à execução de projetos durante os exercícios de 2015 e 2014 foi conforme segue:

	(Em Reais mil)		
	2015	2014	Acumulado
TA AR Transpetro	-	-	616
Rendimentos	42	51	133
<b>Total de recursos aportados</b>	<b>42</b>	<b>51</b>	<b>749</b>

Os saldos das contas correntes e aplicações mantidas pelo FUNBIO junto ao Banco do Brasil estão apresentados nas contas listadas abaixo:

	Em Reais mil)	
	2015	2014
FMA - CONVÊNIO SEA		
TA AR Transpetro – C/C 28709-1	-	1
TA AR Transpetro - C/Aplic. RF 28709-1	333	299
TA AR Transpetro - C/Aplic. RF 28709-1 B.B	81	225
<b>Total</b>	<b>414</b>	<b>525</b>

O demonstrativo das aplicações desses recursos, através da execução de projetos, durante o exercício de 2015 e 2014 estão assim apresentados:

	(Em Reais mil)		
	2015	2014	Acumulados
Declaração dos gastos elegíveis no projeto:			
Projeto para Aquisição de Embarcação	152	152	304
<b>Total</b>	<b>152</b>	<b>152</b>	<b>304</b>

#### (45) Terminal Marítimo da Ilha Guaíba - Vale

Não houve aportes de recursos durante o exercício de 2015.

O total de entradas financeiras destinadas à execução de projetos durante os exercícios de 2015 e 2014 foi conforme segue:

	(Em Reais mil)		
	2015	2014	Acumulado
Terminal Marítimo da Ilha Guaíba - Vale	-	-	538
Rendimentos	13	48	105
<b>Total de recursos aportados</b>	<b>13</b>	<b>48</b>	<b>643</b>

Os saldos das contas correntes e aplicações mantidas pelo FUNBIO junto ao Banco do Brasil estão apresentados nas contas listadas abaixo:

	(Em Reais mil)	
	2015	2014
FMA - CONVÊNIO SEA		
Terminal Marítimo da Ilha Guaíba - Vale – C/C 22406-5	-	43
Terminal Marítimo da Ilha Guaíba - Vale - C/Aplic. CDB 22406-5	74	238
<b>Total</b>	<b>74</b>	<b>281</b>

O demonstrativo das aplicações desses recursos, através da execução de projetos, durante o exercício de 2015 e 2014 estão assim apresentados:

	(Em Reais mil)		
	2015	2014	Acumulados
Declaração dos gastos elegíveis no projeto:			
PNM Curió	26	105	131
Remoção de Rebanhos na UCS ERJ	50	229	279
Modelagem Piloto PPP	-	-	-
<b>Total</b>	<b>76</b>	<b>334</b>	<b>410</b>

#### (46) Terminal SUL LLX

Os aportes de recursos durante o exercício de 2015 foi realizado da seguinte forma:

	(Em Reais mil)	Data do Ingresso do Recurso no Banco
Ingressos	339	15/01/2015
Ingressos	206	20/02/2015
Ingressos	205	16/03/2015
Ingressos	205	22/04/2015
Ingressos	206	14/05/2015
Ingressos	206	17/06/2015
Ingressos	206	16/07/2015
Ingressos	206	17/08/2015
Ingressos	206	17/09/2015
Ingressos	205	15/10/2015
Ingressos	205	17/11/2015
Ingressos	205	16/12/2015
<b>Total</b>	<b>2.600</b>	

O total de entradas financeiras destinadas à execução de projetos durante os exercícios de 2015 e 2014 foi conforme segue:

	(Em Reais mil)		
	2015	2014	Acumulado
Terminal Sul LLX	2.600	2.013	5.413
Rendimentos	448	128	586
<b>Total de recursos aportados</b>	<b>3.048</b>	<b>2.141</b>	<b>5.999</b>

Os saldos das contas correntes e aplicações mantidas pelo FUNBIO junto ao Banco do Brasil estão apresentados nas contas listadas abaixo:

	(Em Reais mil)	
	2015	2014
FMA - CONVÊNIO SEA		
Terminal SUL LLX - C/C 23800-7	5.899	2.951
Terminal SUL LLX - C/Aplic. CDB 23800-7	-	-
<b>Total</b>	<b>5.899</b>	<b>2.951</b>



**(47) TERRESTRE SUBMARINO EMISSÁRIO - COMPERJ**

Não houve aportes de recursos durante o exercício de 2015.

O total de entradas financeiras destinadas à execução de projetos durante os exercícios de 2015 e 2014 foi conforme segue:

	(Em Reais mil)		
	2015	2014	Acumulado
TERR. Sub. EMISSÁRIO - COMPERJ	-	960	1.600
Rendimentos	196	119	323
<b>Total de recursos aportados</b>	<b>196</b>	<b>1.079</b>	<b>1.923</b>

Os saldos das contas correntes e aplicações mantidas pelo FUNBIO junto ao Banco do Brasil estão apresentados nas contas listadas abaixo:

	(Em Reais mil)	
	2015	2014
FMA - CONVÊNIO SEA		
TERRESTRE SUBMARINO EMISSÁRIO – COMPERJ C/C 24717-0	-	-
TERRESTRE SUBMARINO EMISSÁRIO - COMPERJ C/Aplic. CDB 24717-0	1.922	1.726
<b>Total</b>	<b>1.922</b>	<b>1.726</b>

**(48) TRANSOLÍMPICA (PMRJ)**

Os aportes de recursos durante o exercício de 2015 foi realizado da seguinte forma:

	(Em Reais mil)	Data do Ingresso do Recurso no Banco
Ingressos	3.517	19/03/2015
<b>TOTAL</b>	<b>3.517</b>	

O total de entradas financeiras destinadas à execução de projetos durante os exercícios de 2015 e 2014 foi conforme segue:

	(Em Reais mil)		
	2015	2014	Acumulado
TRANSOLÍMPICA (PMRJ)	3.517	3.517	9.672
Rendimentos	835	414	1.331
<b>Total de recursos aportados</b>	<b>4.352</b>	<b>3.931</b>	<b>11.003</b>

Os saldos das contas correntes e aplicações mantidas pelo FUNBIO junto ao Banco do Brasil estão apresentados nas contas listadas abaixo:

(Em Reais mil)		
	2015	2014
FMA - CONVÊNIO SEA		
TRANSOLÍMPICA (PMRJ) – C/C 25454 – 2	1	-
TRANSOLÍMPICA (PMRJ) - C/Aplic. CDB 25454-2	7.319	6.502
<b>Total</b>	<b>7.320</b>	<b>6.502</b>

O demonstrativo das aplicações desses recursos, através da execução de projetos, durante o exercício de 2015 está assim apresentado:

(Em Reais mil)			
	2015	2014	Acumulado
Declaração dos gastos elegíveis no projeto:			
Ação Prioritária APA Bacia Alto Iguaçu	13	137	150
<b>Total</b>	<b>13</b>	<b>137</b>	<b>150</b>

#### (49) UPGN COMPERJ

Não houve aportes de recursos durante o exercício de 2015.

O total de entradas financeiras destinadas à execução de projetos durante os exercícios de 2015 e 2014 foi conforme segue:

(Em Reais mil)			
	2015	2014	Acumulado
UPGN COMPERJ	-	8.136	9.040
Rendimentos	1.063	496	1.561
<b>Total de recursos aportados</b>	<b>1.063</b>	<b>8.632</b>	<b>10.601</b>

Os saldos das contas correntes e aplicações mantidas pelo FUNBIO junto ao Banco do Brasil estão apresentados nas contas listadas abaixo:

(Em Reais mil)		
	2015	2014
FMA - CONVÊNIO SEA		
UPGN COMPERJ C/C 26402-4	-	-
UPGN COMPERJ - C/Aplic. CDB 26402-4	10.601	9.538
<b>Total</b>	<b>10.601</b>	<b>9.358</b>

**(50) UTE Baixada Fluminense**

Não houve aportes de recursos durante o exercício de 2015.

O total de entradas financeiras destinadas à execução de projetos durante os exercícios de 2015 e 2014 foi conforme segue:

	(Em Reais mil)		
	2015	2014	Acumulado
UTE Baixada Fluminense	-	-	4.407
Rendimentos	86	185	694
<b>Total de recursos aportados</b>	<b>86</b>	<b>185</b>	<b>5.101</b>

Os saldos das contas correntes e aplicações mantidas pelo FUNBIO junto ao Banco do Brasil estão apresentados nas contas listadas abaixo:

	(Em Reais mil)	
	2015	2014
FMA - CONVÊNIO SEA		
UTE Baixada Fluminense - C/C 28689-3	1	59
UTE Baixada Fluminense - C/Aplic. CDB 28689-3	778	293
UTE Baixada Fluminense - C/Aplic. RF 28689-3	-	859
<b>Total</b>	<b>779</b>	<b>1.211</b>

O demonstrativo das aplicações desses recursos, através da execução de projetos, durante o exercício de 2015 e 2014 está assim apresentado:

	(Em Reais mil)		
	2015	2014	Acumulado
Declaração dos gastos elegíveis no projeto:			
Obras Infra PE Cunhambebe	371	1.862	3.923
Implantação Componente Biota BDE	-	-	-
CETAS (Flona) - Aquisição de Suprimentos	65	-	65
<b>Total</b>	<b>436</b>	<b>1.862</b>	<b>3.988</b>

**(51) UTE Porto do Açú LLX**

Não houve aportes de recursos durante o exercício de 2015.

O total de entradas financeiras destinadas à execução de projetos durante os exercícios de 2015 e 2014 foi conforme segue:

	(Em Reais mil)		
	2015	2014	Acumulado
UTE Porto do Açú	-	-	568
Rendimentos	75	55	164
<b>Total de recursos aportados</b>	<b>75</b>	<b>55</b>	<b>732</b>

Os saldos das contas correntes e aplicações mantidas pelo FUNBIO junto ao Banco do Brasil estão apresentados nas contas listadas abaixo:

	(Em Reais mil)	
	2015	2014
FMA - CONVÊNIO SEA		
UTE Porto do Açú - C/Aplic. CDB 23219-X	486	435
UTE Porto do Açú - C/Aplic. RF 23219-X	246	222
<b>Total</b>	<b>732</b>	<b>657</b>

### (52) UTE SANTA CRUZ FURNAS

Não houve aportes de recursos durante o exercício de 2015.

O total de entradas financeiras destinadas à execução de projetos durante os exercícios de 2015 e 2014 foi conforme segue:

	(Em Reais mil)		
	2015	2014	Acumulado
UTE Santa Cruz	-	968	968
Rendimentos	104	10	114
<b>Total de recursos aportados</b>	<b>104</b>	<b>978</b>	<b>1.082</b>

Os saldos das contas correntes e aplicações mantidas pelo FUNBIO junto ao Banco do Brasil estão apresentados nas contas listadas abaixo:

	(Em Reais mil)	
	2015	2014
FMA - CONVÊNIO SEA		
UTE Santa Cruz - C/C 26778-3	-	-
UTE Santa Cruz - C/Aplic. RF 26778-3	1.081	978
<b>Total</b>	<b>1.081</b>	<b>978</b>

### (53) VIA Principal Acesso COMPERJ

Não houve aportes de recursos durante o exercício de 2015.

O total de entradas financeiras destinadas à execução de projetos durante os exercícios de 2014 e 2013 foi conforme segue:

	(Em Reais mil)		
	2015	2014	Acumulado
Via Principal Acesso COMPERJ	-	-	1.128
Rendimentos	9	37	224
<b>Total de recursos aportados</b>	<b>9</b>	<b>37</b>	<b>1.352</b>

Os saldos das contas correntes e aplicações mantidas pelo FUNBIO junto ao Banco do Brasil estão apresentados nas contas listadas abaixo:

	(Em Reais mil)	
	2015	2014
FMA - CONVÊNIO SEA		
Vila principal Acesso Comperj - C/C 28607-9	-	-
Vila principal Acesso Comperj - C/Aplic. CDB 28607-9	84	111
<b>Total</b>	<b>84</b>	<b>111</b>

O demonstrativo das aplicações desses recursos, através da execução de projetos, durante o exercício de 2015 e 2014 está assim apresentado:

	(Em Reais mil)		
	2015	2014	Acumulado
Declaração dos gastos elegíveis no projeto:			
M N M Pedra do Colégio	-	-	203
Mosaicos para a Mata Atlântica	5	525	942
<b>Total</b>	<b>5</b>	<b>525</b>	<b>1.145</b>

Durante o período de 1º de janeiro a 31 de dezembro de 2015, as contas dos empreendimentos relacionadas ao **Instrumento Operacional e Financeiro de Outras Fontes** incorreram nas seguintes movimentações:

#### (01) OF Comperj PMN das Águas

Os aportes de recursos durante o exercício de 2015 foi realizado da seguinte forma:

	(Em Reais mil)	Data do Ingresso do Recurso no Banco
Ingressos	1.071	13/02/2015
Ingressos	1.071	13/08/2015
<b>Total</b>	<b>2.143</b>	

O total de entradas financeiras destinadas à execução de projetos durante os exercícios de 2015 e 2014 foram:

	(Em Reais mil)		
	2015	2014	Acumulados
Comperj PMN das Aguas	2.143	2.000	4.143
Rendimentos	369	103	472
<b>Total de recursos aportados</b>	<b>2.512</b>	<b>2.103</b>	<b>4.615</b>

Os saldos das contas correntes e aplicações mantidas pelo FUNBIO junto ao Banco do Brasil estão apresentados nas contas listadas abaixo:

(Em Reais mil)		
	2015	2014
FMA - CONVÊNIO SEA		
OF COMPERJ PMN DAS AGUAS - C/C 26730-9	1	-
OF COMPERJ PMN DAS AGUAS - APLIC. CDB 26730-9	4.613	2.103
<b>Total</b>	<b>4.614</b>	<b>2.103</b>

## (02) OF CSN

Não houve aportes de recursos durante o exercício de 2015.

O total de entradas financeiras destinadas à execução de projetos durante os exercícios de 2015 e 2014 foi conforme segue:

(Em Reais mil)			
	2015	2014	Acumulado
OF CSN			7.726
Rendimentos	1.001	708	1.857
<b>Total de recursos aportados</b>	<b>1.001</b>	<b>708</b>	<b>9.583</b>

Os saldos das contas correntes e aplicações mantidas pelo FUNBIO junto ao Banco do Brasil estão apresentados nas contas listadas abaixo:

(Em Reais mil)		
	2015	2014
FMA - CONVÊNIO SEA		
OF CSN - C/C 24144-X	-	-
OF CSN - APLIC. CDB 24144-X	9.583	8.582
<b>Total</b>	<b>9.583</b>	<b>8.582</b>

## (03) OF Transcarioca

Não houve aportes de recursos durante o exercício de 2015.

O total de entradas financeiras destinadas à execução de projetos durante os exercícios de 2015 foi conforme segue:

(Em Reais mil)			
	2015	2014	Acumulado
OF TRANSCARIOCA	-	6.734	6.734
Rendimentos	813	550	1.363
<b>Total de recursos aportados</b>	<b>813</b>	<b>7.284</b>	<b>8.097</b>

Os saldos das contas correntes e aplicações mantidas pelo FUNBIO junto ao Banco do Brasil estão apresentados nas contas listadas abaixo:

	(Em Reais mil)	
	2015	2014
FMA - CONVÊNIO SEA		
OF TRASCARIOCA- C/C 26715-5	-	-
OF TRASCARIOCA- APLIC. CDB 26715-5	8.097	7.284
<b>TOTAL</b>	<b>8.097</b>	<b>7.284</b>

Durante o período de 1º de janeiro a 31 de dezembro de 2015, a conta do cartão vinculado relacionado ao **Instrumento Financeiro Fiduciário** incorreram nas seguintes movimentações:

**(01) Cartão Vinculado - Fundo Fiduciário**

Não houve aportes de recursos durante o exercício de 2015.

O total de entradas financeiras destinadas à execução de projetos durante os exercícios de 2015 e 2014 foi conforme segue:

	(Em Reais mil)		
	2015	2014	Acumulado
Cartão Vinculado - Fundo Fiduciário	-	900	1.467
Rendimentos	56	13	82
<b>Total de recursos aportados</b>	<b>56</b>	<b>913</b>	<b>1.549</b>

Os saldos das contas correntes e aplicações mantidas pelo FUNBIO junto ao Banco do Brasil estão apresentados nas contas listadas abaixo:

	(Em Reais mil)	
	2015	2014
FMA - CONVÊNIO SEA		
Cartão Vinculado - Fundo Fiduciário C/C 25738-9	1	-
Cartão Vinculado - Fundo Fiduciário - C/Aplic. CDB 25738-9	211	930
<b>Total</b>	<b>212</b>	<b>930</b>

O demonstrativo das aplicações desses recursos, através da execução de projetos, durante o exercício de 2015 está assim apresentado:



	(Em Reais mil)		
	2015	2014	Acumulado
Declaração dos gastos elegíveis no projeto:			
Cartão Vinculado FF	631	386	1.184
<b>Total</b>	<b>631</b>	<b>386</b>	<b>1.184</b>



5. Resumo das prestações de contas parciais com execução de projetos do Instrumento Financeiro de Compensação Ambiental, encaminhadas para SEA para emissão de pareceres técnicos



As prestações de contas parciais previstas na Cláusula Segunda, item II, por empreendimento e por projeto aprovado na CCA/RJ estão aqui anexadas e são objeto de aprovação por parecer técnico emitido pela Secretaria de Estado do Ambiente do Rio de Janeiro – SEA.

Demonstrativo da Execução da Receita e Despesas <b>Resumo das despesas no período e acumuladas por projeto</b> Convenio SEA 003/2009 Termo de Compensação Ambiental nº 13/2009 FMA - RJ Aeroporto Santos Dumont - Infraero <b>Período de prestação de contas: 01 de janeiro de 2015 a 31 de dezembro de 2015</b>					
Coluna 1	2	3	4	5	6
Projetos aprovados pela Câmara de Compensação Ambiental do Estado do Rio de Janeiro - CCA	Montante acordado para bens/serviços individuais/montante do contrato (1)	Despesas efetuadas no período anterior	Despesas efetuadas no período atual	Despesas totais	Despesas ainda a efetuar (coluna 2 menos coluna 5)
Projeto Pilot de execução do Instrumento Fiduciário do Mecanismo Operacional e Financeiro de Proteção à Mata Atlântica - Fundo da Mata Atlântica para a cobertura de custos correntes das Ucs Estaduais de Proteção Integral - <b>Piloto Fundo Fiduciário</b> 04.15.016.0001	R\$ 338.563,98	R\$ 338.563,98	R\$ 0,00	R\$ 338.563,98	R\$ 0,00
Realização de Levantamento Topográfico e Obras para regularização do Uso Público Religioso de Áreas Estratégicas do Parque Nacional da Tijuca - <b>Levantamento Topográfico e Obras - PARNA Tijuca</b> 04.15.016.0002	R\$ 367.226,86	R\$ 367.226,86	R\$ 0,00	R\$ 367.226,86	R\$ 0,00
<b>SUBTOTAL - Valores alocados até 31 de dezembro/2015</b>	<b>R\$ 705.790,84</b>	<b>R\$ 705.790,84</b>	<b>R\$ 0,00</b>	<b>R\$ 705.790,84</b>	<b>R\$ 0,00</b>
<b>Reembolso Funbio</b> 04.15.06.0001	R\$ 45.052,92	R\$ 45.052,92	R\$ 0,00	R\$ 45.052,92	R\$ 0,00
<b>TOTAL</b>	<b>R\$ 750.843,76</b>	<b>R\$ 750.843,76</b>	<b>R\$ 0,00</b>	<b>R\$ 750.843,76</b>	<b>R\$ 0,00</b>
<b>Projeto Piloto Fundo Fiduciário:</b> O valor total alocado para este projeto foi de R\$ 390.445,00 sendo que R\$ 338.563,98 foram executados. O valor remanescente de R\$ 51.881,02 voltou para a conta relativa ao empreendimento como saldo livre disponível para ser alocado em outros projetos. A aprovação da prestação de contas e a cópia do Termo de Encerramento do Projeto foram encaminhadas pelo OFÍCIO/INEA/DIBAP nº 165, de 31 de março de 2014.					
<b>Projeto Levantamento Topográfico e Obras - PARNA Tijuca:</b> O valor total alocado para este projeto foi de R\$ 460.000,00 sendo que R\$ 367.226,86 foram executados. O valor remanescente de R\$ 92.773,14 voltou para a conta relativa ao empreendimento como saldo livre disponível para ser alocado em outros projetos. A aprovação da prestação de contas e a cópia do Termo de Encerramento do Projeto foram encaminhadas pelo SEA/SSEEV nº 065, de 16 de setembro de 2014.					



<b>Demonstrativo da Execução da Receita e Despesas</b> <b>Resumo das despesas no período e acumuladas por projeto</b> Convenio SEA 003/2009 Termo de Compensação Ambiental nº 03/2010 FMA - RJ COMPERJ (Petrobrás) <b>Período de prestação de contas: 01 de janeiro de 2015 a 31 de dezembro de 2015</b>					
 					
Coluna 1	2	3	4	5	6
Projetos aprovados pela Câmara de Compensação Ambiental do Estado do Rio de Janeiro - CCA	Montante acordado para bens/serviços individuais/montante do contrato (1)	Despesas efetuadas no período anterior	Despesas efetuadas no período atual	Despesas totais	Despesas ainda a efetuar (coluna 2 menos coluna 5)
Sistema de Sustentabilidade da Ilha Grande e Autonomia de Custeio do Conjunto de UC Estaduais que a compõem - <b>Sustentabilidade UCs PI Ilha Grande</b> 04.15.07.0001	R\$ 806.405,13	R\$ 774.795,75	R\$ 29.788,11	R\$ 804.583,86	R\$ 1.821,27
Projetos Executivos para trilhas e atrativos dos Parques da Copa 2014 - <b>Exec. Trilhas Parques Copa 2014</b> 04.15.07.0003	R\$ 601.219,98	R\$ 577.637,43	R\$ 0,00	R\$ 577.637,43	R\$ 23.582,55
Ações Prioritárias para a implantação do Parque Estadual Costa do Sol - <b>Ações Implant. PE Costa do Sol</b> 04.15.07.0004	R\$ 1.696.575,00	R\$ 539.345,85	R\$ 268.262,08	R\$ 807.607,93	R\$ 888.967,07
Estruturação da Fiscalização, Combate aos Crimes Ambientais e Combate aos Incêndios nas Unidades de Conservação do Estado do Rio de Janeiro - <b>Estrut. Fisc., Combate Crimes Amb. e Incêndios nas UCs do ERJ</b> 04.15.07.0005	R\$ 771.210,00	R\$ 771.200,00	R\$ 0,00	R\$ 771.200,00	R\$ 10,00
Obras para Implantação da Infraestrutura Física da Sede do Parque Estadual da Serra da Concórdia Valença - <b>Obras Infra. PE Concórdia</b> 04.15.07.0006	R\$ 5.249.818,47	R\$ 3.292.575,31	R\$ 1.558.052,94	R\$ 4.850.628,25	R\$ 399.190,22
Fortalecimentos das Ações de Educação Ambiental em Unidades de Conservação do Estado do Rio de Janeiro - <b>Fortalecimento Educação Ambiental RJ</b> 04.15.07.0007	R\$ 3.590.100,00	R\$ 40.521,81	R\$ 1.308.264,13	R\$ 1.348.785,94	R\$ 2.241.314,06
Consolidação da Gestão do Uso Público nas Unidades de Conservação Estaduais do Estado do Rio de Janeiro - <b>Consolidação Gestão do Uso Público UC's RJ</b> 04.15.07.0008	R\$ 3.482.080,00	R\$ 0,00	R\$ 1.121.195,91	R\$ 1.121.195,91	R\$ 2.360.884,09
Gerenciamento de Projetos Arquitetônicos e Obras para Estruturação Física das Unidades de Conservação Estaduais do Estado do Rio de Janeiro - 2ª fase - <b>Gerencia. Proj. e Obras para Ucs Estaduais - 2ª fase</b> 04.15.07.0009	R\$ 2.300.000,00	R\$ 0,00	R\$ 581.495,55	R\$ 581.495,55	R\$ 1.718.504,45
Fortalecimento do Parque Estadual da Serra da Concórdia - Obras para Implantação de Novo Acesso e Camping na Sede e Aquisição de Mobiliário, Equipamentos e Utensílios para o Centro de Visitantes - 2ª Fase - <b>PE Serra da Concórdia - Obras e Aquisições - 2ª Fase</b> 04.15.07.0010	R\$ 4.300.000,00	R\$ 0,00	R\$ 0,00	R\$ 0,00	R\$ 4.300.000,00
Unidades de Conservação do Estado do Rio de Janeiro: Análises e Estratégias para Conservação da Flora Endêmica Ameaçada - <b>Conservação da Flora Endêmica Ameaçada</b> 04.15.07.0012	R\$ 1.997.489,00	R\$ 0,00	R\$ 1.646.991,59	R\$ 1.646.991,59	R\$ 350.497,41
Obras Civis Destinadas à Implantação da Infraestrutura das Trilhas e Atrativos do Parque Estadual da Serra da Tiririca - <b>PE Serra da Tiririca - Obras para Implantação de Trilhas</b> 04.15.07.0011	R\$ 2.426.172,14	R\$ 0,00	R\$ 0,00	R\$ 0,00	R\$ 2.426.172,14
Projeto de Fortalecimento da Estrutura Institucional para o Combate aos Incêndios Florestais nas Unidades de Conservação ERJ - <b>Estrut. Para Combate aos Incêndios nas UCs ERJ</b> 04.15.07.0013	R\$ 1.565.000,00	R\$ 0,00	R\$ 0,00	R\$ 0,00	R\$ 1.565.000,00
<b>Projetos - Subtotal</b>	<b>R\$ 28.786.069,72</b>	<b>R\$ 5.996.076,15</b>	<b>R\$ 6.514.050,31</b>	<b>R\$ 12.510.126,46</b>	<b>R\$ 16.275.943,26</b>
<b>Provisionamento de Fundos RF - INEA</b> 04.15.03.0001	R\$ 10.000.000,00	R\$ 5.960.209,01	R\$ 0,00	R\$ 5.960.209,01	R\$ 4.039.790,99
<b>SUBTOTAL - Valores alocados até 31 de dezembro/2015</b>	<b>R\$ 38.786.069,72</b>	<b>R\$ 11.956.285,16</b>	<b>R\$ 6.514.050,31</b>	<b>R\$ 18.470.335,47</b>	<b>R\$ 20.315.734,25</b>
<b>Reembolso Funbio</b> 04.15.06.0001	R\$ 844.421,74	R\$ 408.772,86	R\$ 435.648,88	R\$ 844.421,74	R\$ 0,00
<b>TOTAL</b>	<b>R\$ 39.630.491,46</b>	<b>R\$ 12.365.058,02</b>	<b>R\$ 6.949.699,19</b>	<b>R\$ 19.314.757,21</b>	<b>R\$ 20.315.734,25</b>
<b>Provisionamento de Fundo para Regularização Fundiária - INEA:</b> Foi alocado o valor de R\$ 5.000.000,00 conforme ATA da CCA nº 31, de 20 de abril de 2011, e Deliberação da CCA nº 28, de julho de 2011 e aprovado um novo aporte de recurso no valor de R\$ 5.000.000,00, conforme Deliberação da CCA nº 44/2014, de 02 de janeiro de 2014.					
<b>Projeto Sustentabilidade UCs Ilha Grande:</b> A Deliberação da CCA nº 41, de 20 de agosto de 2013, estabeleceu o acréscimo de R\$ 134.400,85 no valor do projeto, o qual passou a apresentar o valor total de R\$ 806.405,13.					
<b>Projeto Obras Infra. PE Concórdia:</b> A Deliberação da CCA nº 45, de 04 de abril de 2014, estabeleceu o acréscimo de R\$ 989.818,47 no valor do projeto, o qual passou a apresentar o valor total de R\$ 5.249.818,47.					
O seguinte projeto foi cancelado de acordo com o estabelecido pela CCA:					
<b>Projeto Elab. SIG e PM Rio Macacur:</b> Este projeto foi cancelado de acordo com a Deliberação da CCA nº 51/2014, de 11 de setembro de 2014. O valor total alocado para este projeto foi de R\$ 229.970,00, o qual voltou para a conta relativa ao empreendimento como saldo livre disponível para ser alocado em outros projetos.					

<b>Demonstrativo da Execução da Receita e Despesas</b> <b>Resumo das despesas no período e acumuladas por projeto</b> Convenio SEA 003/2009 Termo de Compensação Ambiental nº 05/2011 FMA - RJ Construção Naval do Açú (OSX) <b>Período de prestação de contas: 01 de janeiro de 2015 a 31 de dezembro de 2015</b>					
 					
Coluna 1	2	3	4	5	6
Projetos aprovados pela Câmara de Compensação Ambiental do Estado do Rio de Janeiro - CCA	Montante acordado para bens/serviços individuais/montante do contrato (1)	Despesas efetuadas no período anterior	Despesas efetuadas no período atual	Despesas totais	Despesas ainda a efetuar (coluna 2 menos coluna 5)
<b>Programa Estadual de Reservas Particulares do Patrimônio Natural - RPPN 3 - SERPPN 3 (RPPN 3)</b> 04.15.012.0001	R\$ 1.905.102,97	R\$ 1.741.954,34	R\$ 8.629,02	R\$ 1.750.583,36	R\$ 154.519,61
<b>Curso de Capacitação para 220 Guarda-Parques que atuarão nas Unidades de Conservação de Proteção Integral sob a Administração do INEA - Curso Capacitação Guarda-Parques</b> 04.15.012.0002	R\$ 1.672.608,86	R\$ 1.672.608,86	R\$ 0,00	R\$ 1.672.608,86	R\$ 0,00
<b>Projeto de Revitalização da Sede do Parque Estadual do Desengano, em Santa Maria Madalena - 2ª Fase - Revitalização PE Desengano 2ª Fase</b> 04.15.12.0003	R\$ 4.060.000,00	R\$ 31.219,58	R\$ 2.198.992,93	R\$ 2.230.212,51	R\$ 1.829.787,49
<b>Fortalecimento das Unidades de Conservação do Município de Santo Antônio de Pádua - Fortalecimento Ucs de S. Ant. de Pádua</b> 04.15.12.0004	R\$ 579.276,20	R\$ 115.437,21	R\$ 6.958,30	R\$ 122.395,51	R\$ 456.880,69
<b>Ações Prioritárias para Implantação do Parque Estadual da Lagoa do Açú - Ações Implant. PE Lagoa do Açú</b> 04.15.12.0005	R\$ 1.934.367,00	R\$ 0,00	R\$ 391.573,75	R\$ 391.573,75	R\$ 1.542.793,25
<b>SUBTOTAL - Valores alocados até 31 de dezembro/2015</b>	<b>R\$ 10.151.355,03</b>	<b>R\$ 3.561.219,99</b>	<b>R\$ 2.606.154,00</b>	<b>R\$ 6.167.373,99</b>	<b>R\$ 3.983.981,04</b>
<b>Provisionamento de Fundos - INEA</b> 04.15.03.0001	R\$ 5.000.000,00	R\$ 3.827.884,20	R\$ 0,00	R\$ 3.827.884,20	R\$ 1.172.115,80
<b>Reembolso Funbio</b> 04.15.06.0001	R\$ 452.874,61	R\$ 341.252,79	R\$ 111.621,82	R\$ 452.874,61	R\$ 0,00
<b>TOTAL</b>	<b>R\$ 15.604.229,64</b>	<b>R\$ 7.730.356,98</b>	<b>R\$ 2.717.775,82</b>	<b>R\$ 10.448.132,80</b>	<b>R\$ 5.156.096,84</b>
<b>Provisionamento de Fundo RF - INEA:</b> Foi alocado o valor de R\$ 5.000.000,00, conforme ATA da CCA nº 36, de 02 de dezembro de 2011, e Deliberação da CCA nº 34, de 13 de dezembro de 2011.					
<b>Projeto Curso Capacitação Guarda-Parques:</b> A Deliberação da CCA nº 39, de 28 de fevereiro de 2013, e a Deliberação da CCA nº 43, de 28 de novembro de 2013, estabeleceram, respectivamente, o acréscimo de R\$ 2.000,00 e de R\$ 264.087,21 no valor do projeto, o qual passou a apresentar o valor total de R\$ 1.673.087,21. O projeto foi finalizado após a execução de R\$ 1.672.608,86 e o valor remanescente de R\$ 478,35 voltou para a conta relativa ao empreendimento como saldo livre disponível para ser alocado em outros projetos. A aprovação da prestação de contas e a cópia do Termo de Encerramento do Projeto foram encaminhadas pelo OFÍCIO/INEA/DIBAP nº 375, de 27 de dezembro de 2013.					

<b>Demonstrativo da Execução da Receita e Despesas</b> <b>Resumo das despesas no período e acumuladas por projeto</b> Convenio SEA 003/2009 Termo de Compensação Ambiental nº 11/2007 FMA - RJ CSA2 (Thyssen) Período de prestação de contas: 01 de janeiro de 2015 a 31 de dezembro de 2015					
					
Coluna 1	2	3	4	5	6
Projetos aprovados pela Câmara de Compensação Ambiental do Estado do Rio de Janeiro - CCA	Montante acordado para bens/serviços individuais/montante do contrato (1)	Despesas efetuadas no período anterior	Despesas efetuadas no período atual	Despesas totais	Despesas ainda a efetuar (coluna 2 menos coluna 5)
Projeto Reforço Operacional da Unidade de Coordenação das Compensações - <b>UCC</b> 04.15.04.0001	R\$ 252.833,06	R\$ 252.833,06	R\$ 0,00	R\$ 252.833,06	R\$ 0,00
Projeto Estrutura do Núcleo de Regularização Fundiária das Unidades de Conservação de Proteção Integral Administradas pelo IEF/RJ - <b>NUREF</b> 04.15.04.0002	R\$ 103.983,92	R\$ 103.983,92	R\$ 0,00	R\$ 103.983,92	R\$ 0,00
Projeto Programa Estadual de Reservas Particulares do Patrimônio Natural - <b>RPPN</b> 04.15.04.0003	R\$ 29.458,40	R\$ 29.458,40	R\$ 0,00	R\$ 29.458,40	R\$ 0,00
Projeto de Revisão do Plano de Manejo da APA Tamoios - <b>APA Tamoios</b> 04.15.04.0004	R\$ 98.893,00	R\$ 94.007,70	R\$ 0,00	R\$ 94.007,70	R\$ 4.885,30
Projeto definição de categoria de Unidade de Conservação na Natureza, para o espaço territorial constituído pela Reserva Ecológica da Juatinga e pela Área Estadual de Lazer de Paraty - Mirim - <b>Recategorização REJ</b> 04.15.04.0005	R\$ 249.373,00	R\$ 249.373,00	R\$ 0,00	R\$ 249.373,00	R\$ 0,00
Projeto Elaboração de Plano de Ocupação e Projeto Executivo Completo para Implantação da Subseleção Teresópolis do Parque Estadual dos Três Picos - <b>Proj. Exec. V. Revolta</b> 04.15.04.0006	R\$ 167.000,00	R\$ 167.000,00	R\$ 0,00	R\$ 167.000,00	R\$ 0,00
Projeto para Elaboração do Projeto Executivo de Requalificação da ligação terrestre entre as Vilas do Abraão e Dois Rios na Ilha Grande - <b>Proj. Exec. Estr. 2 Rios</b> 04.15.04.0007	R\$ 248.000,00	R\$ 248.000,00	R\$ 0,00	R\$ 248.000,00	R\$ 0,00
Projeto para conclusão das obras de infraestrutura física do alojamento de pesquisadores, recuperação das edificações existentes (sede administrativa e centro de visitantes), implantação de infraestrutura urbana paisagística e construção de alojamento destinado aos guarda-parques na Estação Estadual Ecológica do Paraíso - <b>Reforma e Obras EEEP</b> 04.15.04.0008	R\$ 1.068.521,98	R\$ 1.068.521,98	R\$ 0,00	R\$ 1.068.521,98	R\$ 0,00
Projeto Estrutura do Núcleo de Regularização Fundiária das Unidades de Conservação de Proteção Integral Administradas pelo IEF/RJ - <b>NUREF 2</b> 04.15.04.0010	R\$ 1.977.921,91	R\$ 1.977.921,91	R\$ 0,00	R\$ 1.977.921,91	R\$ 0,00
Projeto Programa Estadual de Reservas Particulares do Patrimônio Natural - <b>RPPN 2</b> 04.15.04.0011	R\$ 1.431.546,75	R\$ 1.431.546,75	R\$ 0,00	R\$ 1.431.546,75	R\$ 0,00
Projeto para elaboração do Projeto Executivo de Reforma e Construção de Infraestrutura para a Sede da Reserva Biológica e Arqueológica de Guaratiba - <b>Exec. Reforma e Const. RBAG (Guaratiba)</b> 04.15.04.0012	R\$ 215.000,00	R\$ 136.443,47	R\$ 47.939,59	R\$ 184.383,06	R\$ 30.616,94
Projeto para elaboração do Projeto Executivo de Reforma e Construção de Infraestrutura para a Sede da Reserva Biológica de Araras - <b>RBA - Exec. Reforma e Const. RBA (Araras)</b> 04.15.04.0013	R\$ 230.000,00	R\$ 115.801,99	R\$ 0,00	R\$ 115.801,99	R\$ 114.198,01
Projeto para elaboração do Projeto Executivo de Construção de Infraestrutura para a Sede do Parque Estadual da Serra da Concórdia - <b>PESC - Exec. Construção PESC (Serra da Concórdia)</b> 04.15.04.0014	R\$ 89.800,00	R\$ 89.800,00	R\$ 0,00	R\$ 89.800,00	R\$ 0,00
Projeto de Elaboração do Plano de Manejo e Estruturação da Área de Proteção Ambiental do Rio Guandu - <b>Elab. P M e Estruturação APA Rio Guandu</b> 04.05.04.0015	R\$ 104.700,38	R\$ 104.700,38	R\$ 0,00	R\$ 104.700,38	R\$ 0,00

Projeto para Cercamento e Sinalização da Reserva Biológica e Arqueológica de Guaratiba - RBAG - <b>Cercamento e Sinalização da RBAG</b> 04.15.04.0016	R\$ 853.423,14	R\$ 853.423,14	R\$ 0,00	R\$ 853.423,14	R\$ 0,00
Delimitação de Unidades de Conservação Municipais - Escala 1:25000 - <b>Delimitação de Ucs Municipais</b> 04.15.01.0017 - <b>SEA</b>	R\$ 4.466.030,00	R\$ 4.439.687,00	R\$ 0,00	R\$ 4.439.687,00	R\$ 26.343,00
Programa de Implantação e Fortalecimento do Parque Natural Municipal Montanhas de Teresópolis - RJ - <b>Implantação e Fortalecimento PMonte</b> 04.15.04.0018 <b>TCT Pref. Teresópolis</b>	R\$ 1.298.531,87	R\$ 865.044,26	R\$ 0,00	R\$ 865.044,26	R\$ 433.487,61
Projeto para Revisão do Plano de Manejo do Parque Nacional de Itatiaia - <b>Parna Itatiaia</b> 04.15.04.0019 <b>Termo de Reciprocidade ICMBIO</b>	R\$ 565.061,70	R\$ 564.162,04	R\$ 0,00	R\$ 564.162,04	R\$ 899,66
Projeto Revitalização da Sede e Fortalecimento da Estrutura de Apoio à Visitação do Parque Estadual do Desengano - <b>Parque Estadual do Desengano</b> 04.15.04.0020	R\$ 2.694.182,06	R\$ 2.516.779,35	R\$ 14.237,26	R\$ 2.531.016,61	R\$ 163.165,45
Projeto Fortalecimento do Parque Estadual da Pedra Branca: Obras de Recuperação e Aquisição de Mobiliários e Equipamentos - <b>Fortalecimento PE Pedra Branca</b> 04.15.04.0021	R\$ 782.903,25	R\$ 766.729,81	R\$ 3.600,00	R\$ 770.329,81	R\$ 12.573,44
Projeto Ações Prioritárias para a Implantação do Parque Estadual Cunhambebe - <b>PE Cunhambebe</b> 04.15.04.0022	R\$ 1.517.143,24	R\$ 1.517.143,24	R\$ 0,00	R\$ 1.517.143,24	R\$ 0,00
Projeto Obras de Reforma da Sede Administrativa/ Centro de Visitantes e Fortalecimento de Apoio Administrativo/ Operacional destinados ao Parque Estadual da Ilha Grande - <b>Obras e Fortalecimento PEIG</b> 04.15.04.0023	R\$ 1.253.173,75	R\$ 1.233.136,81	R\$ 0,00	R\$ 1.233.136,81	R\$ 20.036,94
Projeto para Implantação de Estrutura Física da Área de Proteção Ambiental da Bacia do Rio Macacú - <b>APA do Rio Macacu</b> 04.15.04.0024 - <b>SEA</b>	R\$ 2.987.363,67	R\$ 2.845.533,56	R\$ 10.324,00	R\$ 2.855.857,56	R\$ 131.506,11
Elaboração do Plano de Manejo do Monumento Natural dos Morros do Pão de Açúcar e da Urca - <b>Elaboração PM dos Morros do Pão de Açúcar e da Urca</b> 04.15.04.0025 - <b>SMAC</b>	R\$ 284.700,00	R\$ 284.700,00	R\$ 0,00	R\$ 284.700,00	R\$ 0,00
Elaboração do Plano de Manejo dos Parques Naturais Municipais da Prainha e de Grumari - <b>Elaboração PM dos Parques da Prainha e de Grumari</b> 04.15.04.0026 - <b>SMAC</b>	R\$ 221.950,00	R\$ 221.950,00	R\$ 0,00	R\$ 221.950,00	R\$ 0,00
Estruturação de instrumentos de gestão para o Parque Natural Municipal do Mendanha através da Elaboração do Plano de Manejo - <b>Estruturação de Gestão para o Parque Mendanha</b> 04.15.04.0027 - <b>SMAC</b>	R\$ 335.150,00	R\$ 335.150,00	R\$ 0,00	R\$ 335.150,00	R\$ 0,00
Obras de reforma da subsede e alojamento e aquisição de mobiliário e equipamentos para o Parque Estadual da Ilha Grande/Reserva Biológica da Praia do Sul - <b>Obras Rebio Praia do Sul</b> 04.15.04.0028	R\$ 1.006.194,51	R\$ 984.612,21	R\$ 12.859,88	R\$ 997.472,09	R\$ 8.722,42
Implantação do Plano de Manejo do Parque Municipal de Nova Iguaçu: Obras de recuperação e aquisição de veículos - <b>P M Nova Iguaçu</b> 04.15.04.0030	R\$ 1.628.773,35	R\$ 155.891,76	R\$ 83.661,48	R\$ 239.553,24	R\$ 1.389.220,11
Projeto Executivo de Infraestrutura para implantação do Parque Natural Municipal jardim Jurema - São João Meriti - <b>Exec. PNM JUREMA</b> 04.15.04.0031	R\$ 70.000,00	R\$ 0,00	R\$ 68.250,00	R\$ 68.250,00	R\$ 1.750,00
Projeto de Implantação e Fortalecimento das Unidades de Conservação Municipais de Mangaratiba - <b>Implant. e Fort. UC Municipais de Mangaratiba</b> 04.15.04.0032	R\$ 504.390,60	R\$ 51.690,35	R\$ 14.355,50	R\$ 66.045,85	R\$ 438.344,75
<b>Projetos - Subtotal</b>	<b>R\$ 26.736.003,54</b>	<b>R\$ 23.705.026,09</b>	<b>R\$ 255.227,71</b>	<b>R\$ 23.960.253,80</b>	<b>R\$ 2.775.749,74</b>
<b>Provisionamento de Fundos RF - INEA</b> 04.15.03.0001	R\$ 12.574.642,31	R\$ 12.572.412,32	R\$ 0,00	R\$ 12.572.412,32	R\$ 2.229,99
<b>Provisionamento de Fundos RF - SEA</b> 04.15.03.0002	R\$ 535.680,00	R\$ 535.680,00	R\$ 0,00	R\$ 535.680,00	R\$ 0,00
<b>SUBTOTAL - Valores alocados até 31 de dezembro/2015</b>	<b>R\$ 39.846.325,85</b>	<b>R\$ 36.813.118,41</b>	<b>R\$ 255.227,71</b>	<b>R\$ 37.068.346,12</b>	<b>R\$ 2.777.979,73</b>
<b>Reembolso Fumbio</b> 04.15.06.0001	R\$ 2.158.122,97	R\$ 2.112.068,82	R\$ 46.054,15	R\$ 2.158.122,97	R\$ 0,00
<b>TOTAL</b>	<b>R\$ 42.004.448,82</b>	<b>R\$ 38.925.187,23</b>	<b>R\$ 301.281,86</b>	<b>R\$ 39.226.469,09</b>	<b>R\$ 2.777.979,73</b>

<b>Provisionamento de Fundo para Regularização Fundiária - INEA:</b> Foi alocado o valor de R\$ 13.000.000,00, conforme ATAS da CCA nº 10 e 25, de 20 de fevereiro de 2008 e 04 de maio de 2010, respectivamente, sendo que R\$ 425.357,69 foram executados na gestão anterior à do Funbio, ficando com o saldo de R\$ 12.574.642,31.
<b>Provisionamento de Fundos para Regularização Fundiária – SEA:</b> Foi alocado o valor de R\$ 535.680,00, conforme ATA da CCA nº 23, de 06 de novembro de 2009, e Deliberação da CCA nº 16, de 03 de dezembro de 2009.
<b>Projeto UCC:</b> O valor total alocado para este projeto foi de R\$ 252.836,32, sendo que R\$ 252.833,06 foram executados. O valor remanescente de R\$ 3,26 voltou para a conta relativa ao empreendimento como saldo livre disponível para ser alocado em outros projetos. A aprovação da prestação de contas e a cópia do Termo de Encerramento do Projeto foram encaminhadas pelo OFÍCIO/INEA/DIBAP nº 157, de 14 de julho de 2011.
<b>Projeto NUREF:</b> O valor total alocado para este projeto foi de R\$ 136.123,14, sendo que R\$ 103.983,92 foram executados. O valor remanescente de R\$ 32.139,22 voltou para a conta relativa ao empreendimento como saldo livre disponível para ser alocado em outros projetos. A aprovação da prestação de contas e a cópia do Termo de Encerramento do Projeto foram encaminhadas pelo OFÍCIO/INEA/DIBAP/COPE nº 50, de 01 de abril de 2011.
<b>Projeto RPPN:</b> O valor total alocado para este projeto foi de R\$ 55.819,00, sendo que R\$ 29.458,40 foram executados. O valor remanescente de R\$ 26.360,60 voltou para a conta relativa ao empreendimento como saldo livre disponível para ser alocado em outros projetos. A aprovação da prestação de contas e a cópia do Termo de Encerramento do Projeto foram encaminhadas pelo OFÍCIO/INEA/DIBAP/COPE nº 50, de 01 de abril de 2011.
<b>Projeto Recategorização REJ:</b> O valor total alocado para este projeto foi de R\$ 249.373,00, sendo todo o valor executado. A aprovação da prestação de contas e a cópia do Termo de Encerramento do Projeto foram encaminhadas pelo OFÍCIO/INE/DIBAP nº 362, de 13 de dezembro de 2011.
<b>Projeto Executivo V. Revolta:</b> O valor total alocado para este projeto foi de R\$ 200.000,00, sendo que R\$ 167.000,00 foram executados. O valor remanescente de R\$ 33.000,00 voltou para a conta relativa ao empreendimento como saldo livre disponível para ser alocado em outros projetos. A aprovação da prestação de contas e a cópia do Termo de Encerramento do Projeto foram encaminhadas pelo OFÍCIO/INEA/DIBAP nº 396, de 19 de dezembro de 2012.
<b>Projeto Exec. Estr. 2 Rios:</b> O valor total alocado para este projeto foi de R\$ 249.398,16, sendo que R\$ 248.000,00 foram executados. O valor remanescente de R\$ 1.398,16 voltou para a conta relativa ao empreendimento como saldo livre disponível para ser alocado em outros projetos. A aprovação da prestação de contas e a cópia do Termo de Encerramento do Projeto foram encaminhadas pelo OFÍCIO/INEA/DIBAP nº 207, de 09 de julho de 2012.
<b>Projeto Reforma e Obras EEEP:</b> O valor total alocado para este projeto foi de R\$ 1.068.780,94, sendo que R\$ 1.068.521,98 foram executados. O valor remanescente de R\$ 258,96 voltou para a conta relativa ao empreendimento como saldo livre disponível para ser alocado em outros projetos. A aprovação da prestação de contas e a cópia do Termo de Encerramento do Projeto foram encaminhadas pelo OFÍCIO/INEA/DIBAP nº 257, de 17 de setembro de 2013.
<b>Projeto NUREF 2:</b> O valor total alocado para este projeto foi de R\$ 2.137.981,74, sendo que R\$ 1.977.921,91 foram executados. O valor remanescente de R\$ 160.059,83 voltou para a conta relativa ao empreendimento como saldo livre disponível para ser alocado em outros projetos. A aprovação da prestação de contas e a cópia do Termo de Encerramento do Projeto foram encaminhadas pelo OFÍCIO/INEA/DIBAP nº 398, de 19 de dezembro de 2012.
<b>Projeto RPPN 2:</b> O valor total alocado para este projeto foi de R\$ 1.591.971,89, sendo que R\$ 1.431.546,75 foram executados. O valor remanescente de R\$ 160.425,14 voltou para a conta relativa ao empreendimento como saldo livre disponível para ser alocado em outros projetos. A aprovação da prestação de contas e a cópia do Termo de Encerramento do Projeto foram encaminhadas pelo OFÍCIO/INEA/DIBAP nº 397, de 19 de dezembro de 2012.
<b>Projeto Exec. Construção PESC Serra da Condiária:</b> O valor total alocado para este projeto foi de R\$ 90.000,00 sendo que R\$ 89.800,00 foram executados. O valor remanescente de R\$ 200,00 voltou para a conta relativa ao empreendimento como saldo livre disponível para ser alocado em outros projetos. A aprovação da prestação de contas e a cópia do Termo de Encerramento do Projeto foram encaminhadas pelo OFÍCIO/INEA/DIBAP nº 296, de 05 de setembro de 2012.
<b>Elab. P M e Estruturação APA Rio Guandu:</b> O valor total alocado para este projeto foi de R\$ 409.145,00 sendo que R\$ 104.700,38 foram executados. O valor remanescente de R\$ 304.444,62 voltou para a conta relativa ao empreendimento como saldo livre disponível para ser alocado em outros projetos. A aprovação da prestação de contas e a cópia do Termo de Encerramento do Projeto foram encaminhadas pelo OFÍCIO/INEA/DIBAP nº 347, de 26 de agosto de 2014.
<b>Projeto Cercamento e Sinalização da RBAG:</b> O valor total alocado para este projeto foi de R\$ 853.683,10, sendo que R\$ 853.423,14 foram executados. O valor remanescente de R\$ 259,96 voltou para a conta relativa ao empreendimento como saldo livre disponível para ser alocado em outros projetos. A aprovação da prestação de contas e a cópia do Termo de Encerramento do Projeto foram encaminhadas pelo OFÍCIO/INEA/DIBAP nº 225, de 23 de agosto de 2013.
<b>Projeto PE Cunhambebe:</b> O valor total alocado para este projeto foi de R\$ 1.518.883,69, sendo que R\$ 1.517.143,24 foram executados. O valor remanescente de R\$ 1.740,45 voltou para a conta relativa ao empreendimento como saldo livre disponível para ser alocado em outros projetos. A aprovação da prestação de contas e a cópia do Termo de Encerramento do Projeto foram encaminhadas pelo OFÍCIO/INEA/DIBAP nº 369, de 20 de dezembro de 2013.
<b>Elaboração PM dos Morros do Pão de Açúcar e da Urca:</b> O valor total alocado para este projeto foi de R\$ 284.700,00, sendo que R\$ 284.700,00 foram executados. A aprovação da prestação de contas e a cópia do Termo de Encerramento do Projeto foram encaminhadas pelo OFÍCIO/SEA/SSEEV nº 062/2014, de 16 de setembro de 2014.
<b>Elaboração PM dos Parques da Prainha e de Grumari:</b> O valor total alocado para este projeto foi de R\$ 221.950,00, sendo que R\$ 221.950,00 foram executados. A aprovação da prestação de contas e a cópia do Termo de Encerramento do Projeto foram encaminhadas pelo OFÍCIO/SEA/SSEEV nº 063/2014, de 16 de setembro de 2014.
<b>Estruturação de Gestão para o Parque Mendanha:</b> O valor total alocado para este projeto foi de R\$ 335.150,00, sendo que R\$ 335.150,00 foram executados. A aprovação da prestação de contas e a cópia do Termo de Encerramento do Projeto foram encaminhadas pelo OFÍCIO/SEA/SSEEV nº 064/2014, de 16 de setembro de 2014.
<b>Exec. Reforma e Const. RBAG (Guaratiba):</b> A Deliberação da CCA nº 29, de julho de 2011, estabeleceu o acréscimo de R\$ 153.000,00 no valor do projeto, o qual passou a apresentar o valor total de R\$ 215.000,00.
<b>Exec. Reforma e Const. RBA (Araras):</b> A Deliberação da CCA nº 29, de julho de 2011, estabeleceu o acréscimo de R\$ 170.000,00 no valor do projeto, o qual passou a apresentar o valor total de R\$ 230.000,00.
<b>Parque Estadual do Desengano:</b> A Deliberação da CCA nº 35, de 19 de abril de 2012, estabeleceu o acréscimo de R\$ 176.301,14 no valor do projeto, o qual passou a apresentar o valor total de R\$ 2.694.182,06.
<b>Projeto Obras e Fortalecimento PEIG:</b> A Deliberação da CCA nº 35, de 19 de abril de 2012, e a Deliberação da CCA nº 43, de 28 de novembro de 2013, estabeleceram, respectivamente, o acréscimo de R\$ 42.000,00 e de R\$ 66.127,00 no valor do projeto, o qual passou a apresentar o valor total de R\$ 1.253.173,75.
<b>Projeto Obras Rebio Praia do Sul:</b> A Deliberação da CCA nº 39, de 28 de fevereiro de 2013, estabeleceu o acréscimo de R\$ 142.575,28 no valor do projeto, o qual passou a apresentar o valor total de R\$ 1.006.194,51.
<b>P M Nova Iguaçu:</b> A Deliberação da CCA nº 33, de 08 de novembro de 2011, estabeleceu o valor total de R\$ 1.628.773,35.
<b>Projeto Exec. Reforma e Const. RBAG (Guaratiba):</b> O valor total alocado para este projeto foi de R\$ 215.000,00, sendo que R\$ 184.383,06 foram executados. O valor remanescente de R\$ 30.616,94 voltou para a conta relativa ao empreendimento como saldo livre disponível para ser alocado em outros projetos. A aprovação da prestação de contas e a cópia do Termo de Encerramento do Projeto foram encaminhadas pelo OFÍCIO/INEA/DIBAP nº 461/15, de 30 de outubro de 2015.
<b>Parque Natural Municipal Jardim Jurema - São João de Meriti - PNM Jurema:</b> Foi finalizado no mês de Novembro/15. Estamos aguardando a aprovação da prestação de contas final.
Os seguintes projetos foram cancelados, de acordo com o estabelecido pela CCA/RJ:
<b>Projeto de Reconhecimento Fundiário da APA do Rio Guandu:</b> Este projeto foi cancelado de acordo com o OFÍCIO/INEA/DIBAP nº 203, de 17 de agosto de 2010 e ATA 31º da CCA, de 20 de abril de 2011. O valor total alocado para este projeto foi de R\$ 200.000,00, o qual voltou para a conta relativa ao empreendimento como saldo livre disponível para ser alocado em outros projetos.
<b>Projeto Obras Vale da Revolta:</b> Este projeto foi cancelado de acordo com o OFÍCIO/INEA/DIBAP nº 126, de 22 de maio de 2012 e Deliberação CCA nº 35/2012, de 19 de abril de 2012. O valor total alocado para este projeto foi de R\$ 278.378,37, o qual voltou para a conta relativa ao empreendimento como saldo livre disponível para ser alocado em outros projetos.



<b>Demonstrativo da Execução da Receita e Despesas</b> <b>Resumo das despesas no período e acumuladas por projeto</b> Convenio SEA 003/2009 FMA - RJ FUNDO FIDUCIÁRIO Período de prestação de contas: 01 de janeiro de 2015 a 31 de dezembro de 2015					
Coluna 1	2	3	4	5	6
Projetos aprovados pela Câmara de Compensação Ambiental do Estado do Rio de Janeiro - CCA	Montante acordado para bens/serviços individuais/montante do contrato (1)	Despesas efetuadas no período anterior	Despesas efetuadas no período atual	Despesas totais	Despesas ainda a efetuar (coluna 2 menos coluna 5)
Projeto de Execução do Instrumento Financeiro Fiduciário do Mecanismo Operacional e Financeiro de Proteção à Mata Atlântica - Fundo da Mata Atlântica, para cobertura de custos das Ucs Estaduais de Proteção Integral - Fundo Fiduciário (Cartão Vinculado) 04.15.19.0001	R\$ 1.466.717,35	R\$ 553.195,56	R\$ 631.110,73	R\$ 1.184.306,29	R\$ 282.411,06
<b>TOTAL - Valores alocados até 31 de dezembro/2015</b>	<b>R\$ 1.466.717,35</b>	<b>R\$ 553.195,56</b>	<b>R\$ 631.110,73</b>	<b>R\$ 1.184.306,29</b>	<b>R\$ 282.411,06</b>
<b>Reembolso Funbio</b> 04.15.06.0001	R\$ 0,00	R\$ 0,00	R\$ 0,00	R\$ 0,00	R\$ 0,00
<b>TOTAL</b>	<b>R\$ 1.466.717,35</b>	<b>R\$ 553.195,56</b>	<b>R\$ 631.110,73</b>	<b>R\$ 1.184.306,29</b>	<b>R\$ 282.411,06</b>
Projeto Cartão Vinculado: De acordo com a Deliberação CCA nº 52/2014 de 07 de novembro de 2014, o projeto Cartão Vinculado foi aditivado no valor de R\$ 900.000,00 ficando assim o valor total de R\$ 1.466.717,35.					

<b>Demonstrativo da Execução da Receita e Despesas</b> <b>Resumo das despesas no período e acumuladas por projeto</b> Convenio SEA 003/2009 Termo de Compensação Ambiental nº 12/2008 FMA - RJ GASDUC III (TAG) Período de prestação de contas: 01 de janeiro de 2015 a 31 de dezembro de 2015					
Coluna 1	2	3	4	5	6
Projetos aprovados pela Câmara de Compensação Ambiental do Estado do Rio de Janeiro - CCA	Montante acordado para bens/serviços individuais/montante do contrato (1)	Despesas efetuadas no período anterior	Despesas efetuadas no período atual	Despesas totais	Despesas ainda a efetuar (coluna 2 menos coluna 5)
Fortalecimento e Implementação da Gestão do Uso Público para incremento e Visitação nos Parques Estaduais do ERJ - Fortalecimento, Gestão e Visitação PE RJ 04.15.09.0001	R\$ 5.469.500,00	R\$ 5.453.631,73	R\$ 0,00	R\$ 5.453.631,73	R\$ 15.868,27
Estruturação para a Gestão e Uso Público do Parque Natural Municipal de Petrópolis - Estrut. e Uso Público PNM Petrópolis 04.15.09.0002	R\$ 1.297.349,10	R\$ 0,00	R\$ 0,00	R\$ 0,00	R\$ 1.297.349,10
<b>SUBTOTAL - Valores alocados até 31 de dezembro/2015</b>	<b>R\$ 6.766.849,10</b>	<b>R\$ 5.453.631,73</b>	<b>R\$ 0,00</b>	<b>R\$ 5.453.631,73</b>	<b>R\$ 1.313.217,37</b>
<b>Reembolso Funbio</b> 04.15.06.0001	R\$ 372.689,25	R\$ 372.689,25	R\$ 0,00	R\$ 372.689,25	R\$ 0,00
<b>TOTAL</b>	<b>R\$ 7.139.538,35</b>	<b>R\$ 5.826.320,98</b>	<b>R\$ 0,00</b>	<b>R\$ 5.826.320,98</b>	<b>R\$ 1.313.217,37</b>
Projeto Fortalecimento, Gestão e Visitação PE RJ: A Deliberação da CCA nº 42, de 10 de setembro de 2013, estabeleceu o acréscimo de R\$ 1.093.900,00 no valor do projeto, o qual passou a apresentar o valor total de R\$ 5.469.500,00.					



<b>Demonstrativo da Execução da Receita e Despesas</b> <b>Resumo das despesas no período e acumuladas por projeto</b> Convenio SEA 003/2009 Termo de Compensação Ambiental nº 13/2007 FMA - RJ Gasoduto Japeri Reduc - GASJAP <b>Período de prestação de contas: 01 de janeiro de 2015 a 31 de dezembro de 2015</b>					
Coluna 1	2	3	4	5	6
Projetos aprovados pela Câmara de Compensação Ambiental do Estado do Rio de Janeiro - CCA	Montante acordado para bens/serviços individuais/montante do contrato (1)	Despesas efetuadas no período anterior	Despesas efetuadas no período atual	Despesas totais	Despesas ainda a efetuar (coluna 2 menos coluna 5)
Reserva Biológica União - uma área natural protegida de Mata Atlântica acessível aos portadores de necessidades especiais - <b>Rebio União</b> 04.15.10.0001	R\$ 311.778,92	R\$ 298.694,71	R\$ 13.083,84	R\$ 311.778,55	R\$ 0,37
Construção de Recintos no CPRJ para os Micos-Leões-de-Cara-Dourada (Leontopithecus chrysomelas) Capturados em Niterói, RJ, e Não Translocados - <b>Recintos Micos Cara Dourada</b> 04.15.10.0002	R\$ 249.798,34	R\$ 241.334,61	R\$ 8.463,73	R\$ 249.798,34	R\$ 0,00
<b>SUBTOTAL - Valores alocados até 31 de dezembro/2015</b>	<b>R\$ 561.577,26</b>	<b>R\$ 540.029,32</b>	<b>R\$ 21.547,57</b>	<b>R\$ 561.576,89</b>	<b>R\$ 0,37</b>
<b>Reembolso Funbio</b> 04.15.06.0001	R\$ 103.375,45	R\$ 64.933,34	R\$ 38.442,11	R\$ 103.375,45	R\$ 0,00
<b>TOTAL</b>	<b>R\$ 664.952,71</b>	<b>R\$ 604.962,66</b>	<b>R\$ 59.989,68</b>	<b>R\$ 664.952,34</b>	<b>R\$ 0,37</b>
<b>Projeto Recintos Micos Cara Dourada:</b> A Deliberação da CCA nº 45, de 04 de abril de 2014, estabeleceu o acréscimo de R\$ 39.798,34 no valor do projeto, o qual passou a apresentar o valor total de R\$ 249.798,34. <b>Projeto Recintos Micos Cara Dourada:</b> Prestação de contas final do projeto Recintos Micos Cara Dourada aprovado conforme relatório demonstrativo de prestação de contas e Ofício / INEA / DIBAP nº 106 de 09 de abril de 2015.					

<b>Demonstrativo da Execução da Receita e Despesas</b> <b>Resumo das despesas no período e acumuladas por projeto</b> Convenio SEA 003/2009 Termo de Compensação Ambiental nº 08/2010 FMA - RJ Grotta Funda Transoeste (PMRJ) <b>Período de prestação de contas: 01 de janeiro de 2015 a 31 de dezembro de 2015</b>					
Coluna 1	2	3	4	5	6
Projetos aprovados pela Câmara de Compensação Ambiental do Estado do Rio de Janeiro - CCA	Montante acordado para bens/serviços individuais/montante do contrato (1)	Despesas efetuadas no período anterior	Despesas efetuadas no período atual	Despesas totais	Despesas ainda a efetuar (coluna 2 menos coluna 5)
Projeto de Cercamento, sinalização e aquisição de viaturas - Parque Estadual da Pedra Branca - PEPB - Cercamento e Sinalização PE Pedra Branca 04.15.05.0001	R\$ 1.905.534,78	R\$ 1.876.541,42	R\$ 0,00	R\$ 1.876.541,42	R\$ 28.993,36
Estruturação de Instrumentos de Gestão para o Parque Natural Municipal Chico Mendes através da elaboração do Plano de Manejo - Plano de Manejo PNM Chico Mendes 04.15.05.0002	R\$ 276.112,60	R\$ 269.905,00	R\$ 0,00	R\$ 269.905,00	R\$ 6.207,60
Proposição de um modelo de gestão para conjunto de Unidades de Conservação da Cidade do Rio de Janeiro - <b>Novo Modelo Gestão para UC's RJ</b> 04.15.05.0003	R\$ 458.000,00	R\$ 0,00	R\$ 0,00	R\$ 0,00	R\$ 458.000,00
<b>SUBTOTAL - Valores alocados até 31 de dezembro/2015</b>	<b>R\$ 2.639.647,38</b>	<b>R\$ 2.146.446,42</b>	<b>R\$ 0,00</b>	<b>R\$ 2.146.446,42</b>	<b>R\$ 493.200,96</b>
<b>Reembolso Funbio</b> 04.15.06.0001	R\$ 181.354,44	R\$ 176.146,20	R\$ 5.208,24	R\$ 181.354,44	R\$ 0,00
<b>TOTAL</b>	<b>R\$ 2.821.001,82</b>	<b>R\$ 2.322.592,62</b>	<b>R\$ 5.208,24</b>	<b>R\$ 2.327.800,86</b>	<b>R\$ 493.200,96</b>

<b>Demonstrativo da Execução da Receita e Despesas</b> <b>Resumo das despesas no período e acumuladas por projeto</b> Convenio SEA 003/2009 Termo de Compensação Ambiental nº 008/2012 FMA - RJ Implant. Infra. Urb. COMPERJ <b>Período de prestação de contas: 01 de janeiro de 2015 a 31 de dezembro de 2015</b>					
 					
Coluna 1	2	3	4	5	6
Projetos aprovados pela Câmara de Compensação Ambiental do Estado do Rio de Janeiro - CCA	Montante acordado para bens/serviços individuais/montante do contrato (1)	Despesas efetuadas no período anterior	Despesas efetuadas no período atual	Despesas totais	Despesas ainda a efetuar (coluna 2 menos coluna 5)
<b>Ações Prioritárias para Implantação do Parque Estadual da Pedra Selada - Ações Implant. PE Pedra Selada</b> 04.15.15.0002	R\$ 1.664.481,86	R\$ 179.835,01	R\$ 446.509,45	R\$ 626.344,46	R\$ 1.038.137,40
<b>Elaboração de Projetos Executivos de Implantação da Infraestrutura para a Nova Sede do Parque Estadual da Serra da Tiririca - Projeto Executivo PE Serra da Tiririca</b> 04.15.15.0003	R\$ 400.000,00	R\$ 0,00	R\$ 0,00	R\$ 0,00	R\$ 400.000,00
<b>Reforma e Manutenção das Edificações dos Núcleos Piraquara e Camorim do Parque Estadual da Pedra Branca - Projeto Reforma Núcleos PE Pedra Branca</b> 04.15.15.0004	R\$ 950.000,00	R\$ 0,00	R\$ 397.398,18	R\$ 397.398,18	R\$ 552.601,82
<b>Ação Prioritária para a melhoria de Gestão da Área de Proteção Ambiental da Bacia do Rio Macacu - Ação Prioritária APA Bacia do Rio Macacu</b> 04.15.15.0005	R\$ 150.683,00	R\$ 137.417,96	R\$ 12.548,36	R\$ 149.966,32	R\$ 716,68
<b>Regularização Fundiária das Ucs Estaduais - SERF Ucs INEA</b> 04.15.15.0006	R\$ 3.422.090,44	R\$ 0,00	R\$ 0,00	R\$ 0,00	R\$ 3.422.090,44
<b>Programa Estadual de Reservas Particulares do Patrimônio Particular - (SERPPN) - Fase IV - RPPN Ucs INEA</b> 04.15.15.0007	R\$ 2.577.741,43	R\$ 0,00	R\$ 0,00	R\$ 0,00	R\$ 2.577.741,43
<b>SUBTOTAL - Valores alocados até 31 de dezembro/2015</b>	<b>R\$ 9.164.996,73</b>	<b>R\$ 317.252,97</b>	<b>R\$ 856.455,99</b>	<b>R\$ 1.173.708,96</b>	<b>R\$ 7.991.287,77</b>
<b>Reembolso Funbio</b> 04.15.06.0001	R\$ 243.267,49	R\$ 11.612,77	R\$ 231.654,72	R\$ 243.267,49	R\$ 0,00
<b>TOTAL</b>	<b>R\$ 9.408.264,22</b>	<b>R\$ 328.865,74</b>	<b>R\$ 1.088.110,71</b>	<b>R\$ 1.416.976,45</b>	<b>R\$ 7.991.287,77</b>
Projeto Obras para implantação de infraestrutura física e sinalização da sede Teresópolis Parque Estadual dos Três Picos: Projeto Obras para implantação de infraestrutura física e sinalização da sede Teresópolis Parque Estadual dos Três Picos: Projeto cancelado de acordo com o OFÍCIO/INEA/DIBAP nº 50, de 12 de março de 2013, e com a ATA da CCA nº 41, de 07 de fevereiro de 2013. O valor de previsto para o projeto de R\$ 10.740.000,00 retornou para a conta relativa ao empreendimento como saldo livre disponível para ser alocado em outros projetos.					



<b>Demonstrativo da Execução da Receita e Despesas</b> <b>Resumo das despesas no período e acumuladas por projeto</b> Convenio SEA 003/2009 Termo de Compensação Ambiental nº 015/2012 FMA - RJ Itaguaí Tecar - CSN II <b>Período de prestação de contas: 01 de janeiro de 2015 a 31 de dezembro de 2015</b>					
Coluna 1	2	3	4	5	6
Projetos aprovados pela Câmara de Compensação Ambiental do Estado do Rio de Janeiro - CCA	Montante acordado para bens/serviços individuais/montante do contrato (1)	Despesas efetuadas no período anterior	Despesas efetuadas no período atual	Despesas totais	Despesas ainda a efetuar (coluna 2 menos coluna 5)
<b>Implantação da Sede do Parque Estadual da Pedra Selada - Implantação PE Pedra Selada</b> 04.15.24.0001	R\$ 1.350.000,00	R\$ 0,00	R\$ 514.678,65	R\$ 514.678,65	R\$ 835.321,35
<b>Plano de Ações para a Implementação e Gestão do Parque Natural Municipal Fazenda Santa Cecília do Ingá - Plano de Ações PNM Fazenda S. C. do Ingá</b> 04.15.24.0002	R\$ 966.500,00	R\$ 0,00	R\$ 0,00	R\$ 0,00	R\$ 966.500,00
<b>Melhoria da Estrutura de Uso Público do Parque Nacional do Itatiaia - PARNA Itatiaia - Estrutura de Uso Público</b> 04.15.24.0003	R\$ 380.256,14	R\$ 0,00	R\$ 107.244,40	R\$ 107.244,40	R\$ 273.011,74
<b>SUBTOTAL - Valores alocados até 31 de dezembro/2015</b>	<b>R\$ 2.696.756,14</b>	<b>R\$ 0,00</b>	<b>R\$ 621.923,05</b>	<b>R\$ 621.923,05</b>	<b>R\$ 2.074.833,09</b>
<b>Reembolso Funbio</b> 04.15.06.0001	R\$ 137.143,25	R\$ 0,00	R\$ 137.143,25	R\$ 137.143,25	R\$ 0,00
<b>TOTAL</b>	<b>R\$ 2.833.899,39</b>	<b>R\$ 0,00</b>	<b>R\$ 759.066,30</b>	<b>R\$ 759.066,30</b>	<b>R\$ 2.074.833,09</b>

<b>Demonstrativo da Execução da Receita e Despesas</b> <b>Resumo das despesas no período e acumuladas por projeto</b> Convenio SEA 003/2009 Termo de Compensação Ambiental nº 006/2012 FMA - RJ Metro CRB II <b>Período de prestação de contas: 01 de janeiro de 2015 a 31 de dezembro de 2015</b>					
Coluna 1	2	3	4	5	6
Projetos aprovados pela Câmara de Compensação Ambiental do Estado do Rio de Janeiro - CCA	Montante acordado para bens/serviços individuais/montante do contrato (1)	Despesas efetuadas no período anterior	Despesas efetuadas no período atual	Despesas totais	Despesas ainda a efetuar (coluna 2 menos coluna 5)
<b>Estruturação de Instrumentos de Gestão para o Parque Natural Municipal do Penhasco Dois Irmãos através da elaboração do Plano de Manejo - PM PNM Penhasco Dois Irmãos</b> 04.15.26.0001	R\$ 337.141,91	R\$ 0,00	R\$ -	R\$ -	R\$ 337.141,91
<b>Ações Prioritárias para Implantação da Parque Estadual do Mendanha - Ações Implant. PE Mendanha</b> 04.15.26.0002	R\$ 1.798.000,00	R\$ 0,00	R\$ 385.358,45	R\$ 385.358,45	R\$ 1.412.641,55
<b>Adequação Ambiental da Estrada Parque Cunhambebe (RJ 149 - subtrecho inserido no Parque Estadual do Cunhambebe - PEC) e Restauração e Valorização do Patrimônio Histórico e Cultural lindeiro a via, contemplando as Ruínas do Saco de Cima, o Bededouro da Barreira e o Mirante - PE Cunhambebe - Obras Estrada RJ 149</b> 04.15.26.0003	R\$ 3.900.000,00	R\$ 0,00	R\$ -	R\$ -	R\$ 3.900.000,00
<b>SUBTOTAL - Valores alocados até 31 de dezembro/2015</b>	<b>R\$ 6.035.141,91</b>	<b>R\$ 0,00</b>	<b>R\$ 385.358,45</b>	<b>R\$ 385.358,45</b>	<b>R\$ 5.649.783,46</b>
<b>Reembolso Funbio</b> 04.15.06.0001	R\$ 0,00	R\$ 0,00	R\$ 0,00	R\$ 0,00	R\$ 0,00
<b>TOTAL</b>	<b>R\$ 6.035.141,91</b>	<b>R\$ 0,00</b>	<b>R\$ 385.358,45</b>	<b>R\$ 385.358,45</b>	<b>R\$ 5.649.783,46</b>

<b>Demonstrativo da Execução da Receita e Despesas</b> <b>Resumo das despesas no período e acumuladas por projeto</b> Convenio SEA 003/2009 Termo de Compensação Ambiental nº 001/2010 FMA - RJ Metro (CRB) <b>Período de prestação de contas: 01 de janeiro de 2015 a 31 de dezembro de 2015</b>					
Coluna 1	2	3	4	5	6
Projetos aprovados pela Câmara de Compensação Ambiental do Estado do Rio de Janeiro - CCA	Montante acordado para bens/serviços individuais/montante do contrato (1)	Despesas efetuadas no período anterior	Despesas efetuadas no período atual	Despesas totais	Despesas ainda a efetuar (coluna 2 menos coluna 5)
Plano de manejo e Implantação de Segmentos Prioritários da APA do Rio Guandu - PM e Implant. APA Rio Guandu 04.15.25.0001	R\$ 1.234.596,00	R\$ 5.824,00	R\$ 2.200,00	R\$ 8.024,00	R\$ 1.226.572,00
<b>SUBTOTAL - Valores alocados até 31 de dezembro/2015</b>	<b>R\$ 1.234.596,00</b>	<b>R\$ 5.824,00</b>	<b>R\$ 2.200,00</b>	<b>R\$ 8.024,00</b>	<b>R\$ 1.226.572,00</b>
<b>Reembolso Funbio</b> 04.15.06.0001	R\$ 881,02	R\$ 0,00	R\$ 881,02	R\$ 881,02	R\$ 0,00
<b>TOTAL</b>	<b>R\$ 1.235.477,02</b>	<b>R\$ 5.824,00</b>	<b>R\$ 3.081,02</b>	<b>R\$ 8.905,02</b>	<b>R\$ 1.226.572,00</b>

<b>Demonstrativo da Execução da Receita e Despesas</b> <b>Resumo das despesas no período e acumuladas por projeto</b> Convenio SEA 003/2009 Termo de Compensação Ambiental nº 008/2011 FMA - RJ Obras TECAB <b>Período de prestação de contas: 01 de janeiro de 2015 a 31 de dezembro de 2015</b>					
Coluna 1	2	3	4	5	6
Projetos aprovados pela Câmara de Compensação Ambiental do Estado do Rio de Janeiro - CCA	Montante acordado para bens/serviços individuais/montante do contrato (1)	Despesas efetuadas no período anterior	Despesas efetuadas no período atual	Despesas totais	Despesas ainda a efetuar (coluna 2 menos coluna 5)
Provisionamento de Fundos RF - INEA 04.15.03.0001	R\$ 5.000.000,00	R\$ 4.904.749,86	R\$ 39.949,26	R\$ 4.944.699,12	R\$ 55.300,88
<b>TOTAL - Valores alocados até 31 de dezembro/2015</b>	<b>R\$ 5.000.000,00</b>	<b>R\$ 4.904.749,86</b>	<b>R\$ 39.949,26</b>	<b>R\$ 4.944.699,12</b>	<b>R\$ 55.300,88</b>
<b>Provisionamento de Fundo RF - INEA:</b> Foi alocado o valor de R\$ 5.000.000,00, conforme ATA da CCA nº 45, de 30 de outubro de 2013, e Deliberação da CCA nº 43, de 28 de novembro de 2013.					

<b>Demonstrativo da Execução da Receita e Despesas</b> <b>Resumo das despesas no período e acumuladas por projeto</b> Convenio SEA 003/2009 Termo de Compensação Ambiental nº 028/2008 FMA - RJ PCH Paracambi (Lightger) <b>Período de prestação de contas: 01 de janeiro de 2015 a 31 de dezembro de 2015</b>					
Coluna 1	2	3	4	5	6
Projetos aprovados pela Câmara de Compensação Ambiental do Estado do Rio de Janeiro - CCA	Montante acordado para bens/serviços individuais/montante do contrato (1)	Despesas efetuadas no período anterior	Despesas efetuadas no período atual	Despesas totais	Despesas ainda a efetuar (coluna 2 menos coluna 5)
Aquisição de imobiliários, equipamentos, utensílios de veículos para a sede do Parque Estadual Cunhambebe - PE Cunhambebe - Aquisições para a sede 04.15.27.0001	R\$ 573.201,31	R\$ 0,00	R\$ 421.297,77	R\$ 421.297,77	R\$ 151.903,54
<b>SUBTOTAL - Valores alocados até 31 de dezembro de 2015</b>	<b>R\$ 573.201,31</b>	<b>R\$ 0,00</b>	<b>R\$ 421.297,77</b>	<b>R\$ 421.297,77</b>	<b>R\$ 151.903,54</b>
<b>Reembolso Funbio</b> 04.15.06.0001	R\$ 99.774,31	R\$ 0,00	R\$ 99.774,31	R\$ 99.774,31	R\$ 0,00
<b>TOTAL</b>	<b>R\$ 672.975,62</b>	<b>R\$ 0,00</b>	<b>R\$ 521.072,08</b>	<b>R\$ 521.072,08</b>	<b>R\$ 151.903,54</b>

**Demonstrativo da Execução da Receita e Despesas**  
**Resumo das despesas no período e acumuladas por projeto**

Convenio SEA 003/2009

Termo de Compensação Ambiental nº 003/2009

FMA - RJ Ponta da Areia Mac Laren

**Período de prestação de contas: 01 de janeiro de 2015 a 31 de dezembro de 2015**



Coluna 1	2	3	4	5	6
Projetos aprovados pela Câmara de Compensação Ambiental do Estado do Rio de Janeiro - CCA	Montante acordado para bens/serviços individuais/montante do contrato (1)	Despesas efetuadas no período anterior	Despesas efetuadas no período atual	Despesas totais	Despesas ainda a efetuar (coluna 2 menos coluna 5)
Apoio à Criação de Reserva Extrativista Marinha em Itaipu (Niterói) - Apoio à Criação - RESEX Marianha Itaipu 04.15.14.0001	R\$ 64.897,24	R\$ 62.227,76	R\$ -	R\$ 62.227,76	R\$ 2.669,48
<b>SUBTOTAL - Valores alocados até 31 de dezembro/2015</b>	<b>R\$ 64.897,24</b>	<b>R\$ 62.227,76</b>	<b>R\$ 0,00</b>	<b>R\$ 62.227,76</b>	<b>R\$ 2.669,48</b>
<b>Reembolso Funbio</b> 04.15.06.0001	R\$ 18.468,39	R\$ 17.258,27	R\$ 1.210,12	R\$ 18.468,39	R\$ 0,00
<b>TOTAL</b>	<b>R\$ 83.365,63</b>	<b>R\$ 79.486,03</b>	<b>R\$ 1.210,12</b>	<b>R\$ 80.696,15</b>	<b>R\$ 2.669,48</b>

**Demonstrativo da Execução da Receita e Despesas**  
**Resumo das despesas no período e acumuladas por projeto**

Convenio SEA 003/2009

Termo de Compensação Ambiental nº 12/2009

FMA - RJ Porto do Açú (LLX)



Período de prestação de contas: 01 de janeiro de 2015 a 31 de dezembro de 2015





Coluna 1	2	3	4	5	6
Projetos aprovados pela Câmara de Compensação Ambiental do Estado do Rio de Janeiro - CCA	Montante acordado para bens/serviços individuais/montante do contrato (1)	Despesas efetuadas no período anterior	Despesas efetuadas no período atual	Despesas totais	Despesas ainda a efetuar (coluna 2 menos coluna 5)
Projeto Executivo para implantação no Núcleo Babilônia no Parque Estadual do Desengano - Exec. Núcleo Babilônia PE Desengano 04.15.08.0001	R\$ 340.000,00	R\$ 115.500,00	R\$ 49.500,00	R\$ 165.000,00	R\$ 175.000,00
Obras civis para implantação da sede da Estação Ecológica Estadual de Guaxindiba - Obras Implant. Sede EEE Guaxindiba 04.15.08.0002	R\$ 3.371.094,62	R\$ 3.288.699,94	R\$ 9.202,03	R\$ 3.297.901,97	R\$ 73.192,65
Gerenciamento de projetos e obras em Ucs estaduais de proteção integral - Gerencia. Proj. e Obras em Ucs Estaduais PI 04.15.08.0003	R\$ 3.150.000,00	R\$ 3.148.696,06	R\$ 0,00	R\$ 3.148.696,06	R\$ 1.303,94
Projeto de implantação e fortalecimento do Refúgio da Vida Silvestre da Ventania - RJ - RVS Ventania 04.15.08.0004	R\$ 497.508,00	R\$ 158.799,37	R\$ 0,00	R\$ 158.799,37	R\$ 338.708,63
Estruturação do Serviço de Regularização Fundiária (SERF) NUREF - Fase 3 - SERF 3 (NUREF 3) 04.15.08.0006	R\$ 2.693.939,34	R\$ 2.141.424,10	R\$ 5.854,65	R\$ 2.147.278,75	R\$ 546.660,59
Implantação das Unidades de Polícia Ambiental (UPAms) nas Unidades de Conservação de Proteção Integral do Estado do Rio de Janeiro localizadas em áreas estratégicas - aquisição de mobiliário, equipamentos e sinalização e contratação de empresa para construção e reforma de edificações - UPAms PI ERJ 04.15.08.0007	R\$ 3.351.000,00	R\$ 245.937,58	R\$ 0,00	R\$ 245.937,58	R\$ 3.105.062,42
Publicação dos Planos Municipais de Conservação e Recuperação da Mata Atlântica para Fortalecimento das Unidades de Conservação criadas no Noroeste Fluminense - Proj. Publicação Planos MA 04.15.08.0008	R\$ 78.000,00	R\$ 32.460,00	R\$ 13.500,00	R\$ 45.960,00	R\$ 32.040,00
Programa de Implantação e Fortalecimento APA Preguiça-de-Coleira de Natividade - RJ - Implantação e Fortalecimento APA Preguiça-de-Coleira 04.15.08.0009	R\$ 368.446,00	R\$ 72.494,65	R\$ 9.130,76	R\$ 81.625,41	R\$ 286.820,59
<b>SUBTOTAL - Valores alocados até 31 de dezembro/2015</b>	<b>R\$ 13.849.987,96</b>	<b>R\$ 9.204.011,70</b>	<b>R\$ 87.187,44</b>	<b>R\$ 9.291.199,14</b>	<b>R\$ 4.558.788,82</b>
<b>Reembolso Funbio</b> 04.15.06.0001	R\$ 868.329,70	R\$ 707.705,63	R\$ 160.624,07	R\$ 868.329,70	R\$ 0,00
<b>TOTAL</b>	<b>R\$ 14.718.317,66</b>	<b>R\$ 9.911.717,33</b>	<b>R\$ 247.811,51</b>	<b>R\$ 10.159.528,84</b>	<b>R\$ 4.558.788,82</b>



**Projeto Obras Implant. Sede EEE Guaxindiba:** A Deliberação da CCA nº 39, de 28 de fevereiro de 2013, estabeleceu o acréscimo de R\$ 473.668,61 no valor do projeto, o qual passou a apresentar o valor total de R\$ 3.371.094,62.



**Projeto Gerenciamento de projetos e obras em UCs Estaduais de PI:** A Deliberação da CCA nº 40, de 11 de junho de 2013, estabeleceu o acréscimo de R\$ 1.650.000,00 no valor do projeto, o qual passou a apresentar o valor total de R\$ 3.150.000,00.

<b>Demonstrativo da Execução da Receita e Despesas</b> <b>Resumo das despesas no período e acumuladas por projeto</b> Convenio SEA 003/2009 Termo de Compensação Ambiental nº 013/2012 FMA - RJ Presidente Vargas <b>Período de prestação de contas: 01 de janeiro de 2015 a 31 de dezembro de 2015</b>					
 					
Coluna 1	2	3	4	5	6
Projetos aprovados pela Câmara de Compensação Ambiental do Estado do Rio de Janeiro - CCA	Montante acordado para bens/serviços individuais/montante do contrato (1)	Despesas efetuadas no período anterior	Despesas efetuadas no período atual	Despesas totais	Despesas ainda a efetuar (coluna 2 menos coluna 5)
Aquisição de mobiliário, equipamentos, utensílios e veículos para a sede do Parque Estadual da Serra da Concórdia - Aquisições PE Serra da Concórdia 04.15.23.0001	R\$ 447.409,51	R\$ 0,00	R\$ 220.197,90	R\$ 220.197,90	R\$ 227.211,61
<b>SUBTOTAL - Valores alocados até 31 de dezembro/2015</b>	<b>R\$ 447.409,51</b>	<b>R\$ 0,00</b>	<b>R\$ 220.197,90</b>	<b>R\$ 220.197,90</b>	<b>R\$ 227.211,61</b>
<b>Reembolso Funbio</b> 04.15.06.0001	R\$ 0,00	R\$ 0,00	R\$ 0,00	R\$ 0,00	R\$ 0,00
<b>TOTAL</b>	<b>R\$ 447.409,51</b>	<b>R\$ 0,00</b>	<b>R\$ 220.197,90</b>	<b>R\$ 220.197,90</b>	<b>R\$ 227.211,61</b>

<b>Demonstrativo da Execução da Receita e Despesas</b> <b>Resumo das despesas no período e acumuladas por projeto</b> Convenio SEA 003/2009 Termo de Compensação Ambiental nº 010/2011 FMA - RJ TA AR Transpetro <b>Período de prestação de contas: 01 de janeiro de 2015 a 31 de dezembro de 2015</b>					
 					
Coluna 1	2	3	4	5	6
Projetos aprovados pela Câmara de Compensação Ambiental do Estado do Rio de Janeiro - CCA	Montante acordado para bens/serviços individuais/montante do contrato (1)	Despesas efetuadas no período anterior	Despesas efetuadas no período atual	Despesas totais	Despesas ainda a efetuar (coluna 2 menos coluna 5)
Aquisição de embarcação para deslocamento marítimo e lagunar do Parque Estadual da Serra da Tiricia, Reserva Ecológica da Juatinga e Reserva Extrativista Marinha de Itaipú - Projeto para aquisição de embarcação 04.15.22.0001	R\$ 606.320,00	R\$ 151.580,00	R\$ 152.371,56	R\$ 303.951,56	R\$ 302.368,44
<b>SUBTOTAL - Valores alocados até 31 de dezembro/2015</b>	<b>R\$ 606.320,00</b>	<b>R\$ 151.580,00</b>	<b>R\$ 152.371,56</b>	<b>R\$ 303.951,56</b>	<b>R\$ 302.368,44</b>
<b>Reembolso Funbio</b> 04.15.06.0001	R\$ 29.729,21	R\$ 29.551,14	R\$ 178,07	R\$ 29.729,21	R\$ 0,00
<b>TOTAL</b>	<b>R\$ 636.049,21</b>	<b>R\$ 181.131,14</b>	<b>R\$ 152.549,63</b>	<b>R\$ 333.680,77</b>	<b>R\$ 302.368,44</b>



<b>Demonstrativo da Execução da Receita e Despesas</b> <b>Resumo das despesas no período e acumuladas por projeto</b> Convenio SEA 003/2009 Termo de Compensação Ambiental nº 012/2012 FMA - RJ Terminal Marítimo da Ilha Guaíba - Vale <b>Período de prestação de contas: 01 de janeiro de 2015 a 31 de dezembro de 2015</b>					
 					
Coluna 1	2	3	4	5	6
Projetos aprovados pela Câmara de Compensação Ambiental do Estado do Rio de Janeiro - CCA	Montante acordado para bens/serviços individuais/montante do contrato (1)	Despesas efetuadas no período anterior	Despesas efetuadas no período atual	Despesas totais	Despesas ainda a efetuar (coluna 2 menos coluna 5)
Elaboração de Projeto Executivo Completo para Implantação da Unidade de Conservação do Parque Natural Municipal do Curió - PNM Curió 04.15.017.0001	R\$ 135.000,00	R\$ 105.300,00	R\$ 26.325,00	R\$ 131.625,00	R\$ 3.375,00
Estruturação da Fiscalização, Combate ao Crimes Ambientais dentro das Ucs - Remoção de Rebanhos - Remoção de Rebanhos na UCS ERJ 04.15.017.0002	R\$ 280.800,00	R\$ 229.000,00	R\$ 49.834,70	R\$ 278.834,70	R\$ 1.965,30
Modelagem Piloto de parceria Público Privada do Parque Estadual da Ilha Grande: Ampliando a conservação, a geração de riquezas e a sustentabilidade financeira do Sistema Estadual de Unidades de conservação do Estado do Rio de Janeiro - Modelagem Piloto PPP 04.15.17.0003	R\$ 63.233,04	R\$ -	R\$ -	R\$ -	R\$ 63.233,04
<b>TOTAL - Valores alocados até 31 de dezembro/2015</b>	<b>R\$ 479.033,04</b>	<b>R\$ 334.300,00</b>	<b>R\$ 76.159,70</b>	<b>R\$ 410.459,70</b>	<b>R\$ 68.573,34</b>
Reembolso Funbio 04.15.06.0001	R\$ 157.810,02	R\$ 14.037,22	R\$ 143.772,80	R\$ 157.810,02	R\$ 0,00
<b>TOTAL</b>	<b>R\$ 636.843,06</b>	<b>R\$ 348.337,22</b>	<b>R\$ 219.932,50</b>	<b>R\$ 568.269,72</b>	<b>R\$ 68.573,34</b>

<b>Demonstrativo da Execução da Receita e Despesas</b> <b>Resumo das despesas no período e acumuladas por projeto</b> Convenio SEA 003/2009 Termo de Compensação Ambiental nº 001/2013 FMA - RJ Transolímpica (PMRJ) <b>Período de prestação de contas: 01 de janeiro de 2015 a 31 de dezembro de 2015</b>					
 					
Coluna 1	2	3	4	5	6
Projetos aprovados pela Câmara de Compensação Ambiental do Estado do Rio de Janeiro - CCA	Montante acordado para bens/serviços individuais/montante do contrato (1)	Despesas efetuadas no período anterior	Despesas efetuadas no período atual	Despesas totais	Despesas ainda a efetuar (coluna 2 menos coluna 5)
Ação Prioritária para a melhoria de gestão da Área de Proteção Ambiental do Alto Iguaçu - Ação Prioritária APA Bacia do Alto Iguaçu 04.15.21.0001	R\$ 150.683,00	R\$ 137.417,96	R\$ 12.548,36	R\$ 149.966,32	R\$ 716,68
<b>SUBTOTAL - Valores alocados até 31 de dezembro/2015</b>	<b>R\$ 150.683,00</b>	<b>R\$ 137.417,96</b>	<b>R\$ 12.548,36</b>	<b>R\$ 149.966,32</b>	<b>R\$ 716,68</b>
Reembolso Funbio 04.15.06.0001	R\$ 16.933,65	R\$ 11.612,77	R\$ 5.320,88	R\$ 16.933,65	R\$ 0,00
<b>TOTAL</b>	<b>R\$ 167.616,65</b>	<b>R\$ 149.030,73</b>	<b>R\$ 17.869,24</b>	<b>R\$ 166.899,97</b>	<b>R\$ 716,68</b>

Demonstrativo da Execução da Receita e Despesas					
Resumo das despesas no período e acumuladas por projeto					
Convenio SEA 003/2009					
Termo de Compensação Ambiental nº 011/2011					
FMA - RJ UTE Baixada Fluminense Petrobrás					
Período de prestação de contas: 01 de janeiro de 2015 a 31 de dezembro de 2015					
Coluna 1	2	3	4	5	6
Projetos aprovados pela Câmara de Compensação Ambiental do Estado do Rio de Janeiro - CCA	Montante acordado para bens/serviços individuais/montante do contrato (1)	Despesas efetuadas no período anterior	Despesas efetuadas no período atual	Despesas totais	Despesas ainda a efetuar (coluna 2 menos coluna 5)
Obras para implantação de infraestrutura física da sede do Parque Estadual do Cunhambebe- <b>Obras Infra PE Cunhambebe</b> 04.15.13.0001	R\$ 4.280.805,29	R\$ 3.551.150,61	R\$ 371.412,77	R\$ 3.922.563,38	R\$ 358.241,91
Implantação do Componente Biota do Banco de Dados Espaciais - Módulo 3 - Implantação <b>Componente Biota BDE</b> 04.15.13.0002	R\$ 204.625,00	R\$ -	R\$ -	R\$ -	R\$ 204.625,00
Manejo de fauna nativa com reabilitação e reintrodução de espécimes silvestres do Rio de Janeiro depositados no CETAS/RJ / FLONA de Seropédica para conservação de biodiversidade do Mosaico de Unidades de Conservação Fluminenses - CETAS (Flona) - Aquisição de Suprimentos 04.15.13.0003	R\$ 211.861,39	R\$ -	R\$ 64.712,96	R\$ 64.712,96	R\$ 147.148,43
<b>SUBTOTAL - Valores alocados até 31 de dezembro/2015</b>	<b>R\$ 4.697.291,68</b>	<b>R\$ 3.551.150,61</b>	<b>R\$ 436.125,73</b>	<b>R\$ 3.987.276,34</b>	<b>R\$ 710.015,34</b>
<b>Reembolso Funbio</b> 04.15.06.0001	R\$ 334.070,23	R\$ 252.936,32	R\$ 81.133,91	R\$ 334.070,23	R\$ 0,00
<b>TOTAL</b>	<b>R\$ 5.031.361,91</b>	<b>R\$ 3.804.086,93</b>	<b>R\$ 517.259,64</b>	<b>R\$ 4.321.346,57</b>	<b>R\$ 710.015,34</b>
Projeto Obras Infra. PE Cunhambebe: A Deliberação da CCA nº 45, de 04 de abril de 2014, estabeleceu o acréscimo de R\$ 855.805,29 no valor do projeto, o qual passou a apresentar o valor total de R\$ 4.280.805,29.					

Demonstrativo da Execução da Receita e Despesas					
Resumo das despesas no período e acumuladas por projeto					
Convenio SEA 003/2009					
Termo de Compensação Ambiental nº 01/2011					
FMA - RJ Via Principal de Acesso - COMPERJ					
Período de prestação de contas: 01 de janeiro de 2015 a 31 de dezembro de 2015					
Coluna 1	2	3	4	5	6
Projetos aprovados pela Câmara de Compensação Ambiental do Estado do Rio de Janeiro - CCA	Montante acordado para bens/serviços individuais/montante do contrato (1)	Despesas efetuadas no período anterior	Despesas efetuadas no período atual	Despesas totais	Despesas ainda a efetuar (coluna 2 menos coluna 5)
Elaboração do Plano de Manejo com vistas à estruturação e dotação de instrumentos de gestão para o Monumento Natural Municipal da Pedra do Colégio - M N M Pedra do Colégio 04.15.11.0001	R\$ 203.538,30	R\$ 203.538,30	R\$ 0,00	R\$ 203.538,30	R\$ 0,00
Mosaicos para a Mata Atlântica - Mosaicos para a Mata Atlântica 04.15.11.0002	R\$ 950.250,00	R\$ 937.622,93	R\$ 4.389,77	R\$ 942.012,70	R\$ 8.237,30
<b>SUBTOTAL - Valores alocados até 31 de dezembro/2015</b>	<b>R\$ 1.153.788,30</b>	<b>R\$ 1.141.161,23</b>	<b>R\$ 4.389,77</b>	<b>R\$ 1.145.551,00</b>	<b>R\$ 8.237,30</b>
<b>Reembolso Funbio</b> 04.15.06.0001	R\$ 121.976,46	R\$ 90.680,05	R\$ 31.296,41	R\$ 121.976,46	R\$ 0,00
<b>TOTAL</b>	<b>R\$ 1.275.764,76</b>	<b>R\$ 1.231.841,28</b>	<b>R\$ 35.686,18</b>	<b>R\$ 1.267.527,46</b>	<b>R\$ 8.237,30</b>
Projeto M N M Pedra do Colégio: O valor total alocado para este projeto foi de R\$ 213.550,00 sendo que R\$ 203.538,30 foram executados. O valor remanescente de R\$ 10.011,70 voltou para a conta relativa ao empreendimento como saldo livre disponível para ser alocado em outros projetos. A aprovação da prestação de contas e a cópia do Termo de Encerramento do Projeto foram encaminhadas pelo OFÍCIO SEA/SSEEV nº 061, de 16 de setembro de 2014.					

## 6. Composição dos valores reembolsados ao Funbio

<i>Prestações de Contas Convênio SEA/REEMBOLSO FUNBIO</i>						
Número da prestação de contas	Período	Valor da Prestação	Valor do Reembolso	Aprovação	Origem dos recursos	Data de Recebimento
39	Outubro de 2014	R\$ 139.791,53	R\$ 41.976,10	Parecer Técnico nº 39/2015	Comperj/Petro (TCCA 03/2010)	02/04/2015
			R\$ 10.915,84	Parecer Técnico nº 39/2015	Construção Naval do Açú - OSX (TCCA 05/2011)	02/04/2015
			R\$ 434,91	Parecer Técnico nº 39/2015	Gasjap - (TCCA 13/2007)	02/04/2015
			R\$ 22.818,53	Parecer Técnico nº 39/2015	Implantação Infra Urb Comperj (TCCA 008/2012)	02/04/2015
			R\$ 20.346,49	Parecer Técnico nº 39/2015	Porto do Açú (LLX) (TCCA 12/2009)	02/04/2015
			R\$ 425,60	Parecer Técnico nº 39/2015	Transolímpica (TCCA 001/2013)	02/04/2015
			R\$ 25.125,39	Parecer Técnico nº 39/2015	UTE Baixada Fluminense (TCCA 11/2011)	02/04/2015
			R\$ 17.748,67	Parecer Técnico nº 39/2015	Via Principal de Acesso Comperj (TCCA 01/2011)	02/04/2015
40	Novembro de 2014	R\$ 112.213,60	R\$ 63.086,49	Parecer Técnico nº 40/2015	Construção Naval do Açú - OSX (TCCA 05/2011)	02/04/2015
			R\$ 10.032,20	Parecer Técnico nº 40/2015	CSA 2 Thyssen (TCCA 11/2007)	02/04/2015
			R\$ 1.463,76	Parecer Técnico nº 40/2015	Gasjap - (TCCA 13/2007)	02/04/2015
			R\$ 1.210,12	Parecer Técnico nº 40/2015	Ponta da Areia - Mac Laren (TCCA 03/2009)	02/04/2015
			R\$ 35.156,04	Parecer Técnico nº 40/2015	Porto do Açú (LLX) (TCCA 12/2009)	02/04/2015
			R\$ 1.264,99	Parecer Técnico nº 40/2015	Via Principal de Acesso Comperj (TCCA 01/2011)	02/04/2015
41	Dezembro de 2014	R\$ 110.323,40	R\$ 6.535,36	Parecer Técnico nº 41/2015	Comperj/Petro (TCCA 03/2010)	02/04/2015
			R\$ 14.225,01	Parecer Técnico nº 41/2015	Construção Naval do Açú - OSX (TCCA 05/2011)	02/04/2015
			R\$ 7.580,73	Parecer Técnico nº 41/2015	CSA 2 Thyssen (TCCA 11/2007)	02/04/2015



*Prestações de Contas Convênio SEA/REEMBOLSO FUNBIO*

			R\$ 590,53	Parecer Técnico nº 41/2015	Gasjap - (TCCA 13/2007)	02/04/2015
			R\$ 5.208,24	Parecer Técnico nº 41/2015	Grota Funda Transoeste (PMRJ) (TCCA 08/2010)	02/04/2015
			R\$ 449,54	Parecer Técnico nº 41/2015	Metro (CRB) (TCCA 01/2010)	02/04/2015
			R\$ 26.207,74	Parecer Técnico nº 41/2015	Porto do Açú (LLX) (TCCA 12/2009)	02/04/2015
			R\$ 17.675,72	Parecer Técnico nº 41/2015	Terminal Marítimo Ilha Guaíba- Vale (TCCA 12/2012)	02/04/2015
			R\$ 24.510,23	Parecer Técnico nº 41/2015	UTE Baixada Fluminense (TCCA 11/2011)	02/04/2015
			R\$ 7.340,30	Parecer Técnico nº 41/2015	Via Principal de Acesso Comperj (TCCA 01/2011)	02/04/2015
42	Janeiro de 2015	R\$ 180.723,05	R\$ 7.899,68	Deliberação CCA nº 55/2015	Construção Naval do Açú - OSX (TCCA 05/2011)	28/05/2015
			R\$ 1.783,65	Deliberação CCA nº 55/2015	CSA 2 Thyssen (TCCA 11/2007)	28/05/2015
			R\$ 31.022,75	Deliberação CCA nº 55/2015	Gasjap - (TCCA 13/2007)	28/05/2015
			R\$ 9.577,19	Deliberação CCA nº 55/2015	Porto do Açú (LLX) (TCCA 12/2009)	28/05/2015
			R\$ 126.097,08	Deliberação CCA nº 55/2015	Terminal Marítimo Ilha Guaíba- Vale (TCCA 12/2012)	28/05/2015
			R\$ 4.342,70	Deliberação CCA nº 55/2015	Via Principal de Acesso Comperj (TCCA 01/2011)	28/05/2015
43	Fevereiro de 2015	R\$ 178.773,18	R\$ 14.869,11	Deliberação CCA nº 57/2015	Construção Naval do Açú - OSX (TCCA 05/2011)	29/07/2015
			R\$ 11.223,46	Deliberação CCA nº 57/2015	CSA 2 Thyssen (TCCA 11/2007)	29/07/2015
			R\$ 3.021,12	Deliberação CCA nº 57/2015	Gasjap - (TCCA 13/2007)	29/07/2015
			R\$ 72.814,16	Deliberação CCA nº 57/2015	Implantação Infra Urb Comperj (TCCA 008/2012)	29/07/2015
			R\$ 5.959,52	Deliberação CCA nº 57/2015	Itaguaí Tecar (CSN) (TCCA 015/2012)	29/07/2015
			R\$ 1.291,38	Deliberação CCA nº 57/2015	PCH Paracambi (Lightger) (TCCA 028/2008)	29/07/2015
			R\$ 64.497,52	Deliberação CCA nº 57/2015	Porto do Açú (LLX) (TCCA 12/2009)	29/07/2015
			R\$ 4.759,73	Deliberação CCA nº 57/2015	Transolímpica (TCCA 001/2013)	29/07/2015

<i>Prestações de Contas Convênio SEA/REEMBOLSO FUNBIO</i>						
			R\$ 337,18	Deliberação CCA nº 57/2015	Via Principal de Acesso Comperj (TCCA 01/2011)	29/07/2015
44	Março de 2015	R\$ 210.680,93	R\$ 148.878,00	Deliberação CCA nº 57/2015	Comperj/Petro (TCCA 03/2010)	29/07/2015
			R\$ 264,28	Deliberação CCA nº 57/2015	Construção Naval do Açú - OSX (TCCA 05/2011)	29/07/2015
			R\$ 4.755,71	Deliberação CCA nº 57/2015	CSA 2 Thyssen (TCCA 11/2007)	29/07/2015
			R\$ 521,92	Deliberação CCA nº 57/2015	Gasjap - (TCCA 13/2007)	29/07/2015
			R\$ 34.474,21	Deliberação CCA nº 57/2015	Implantação Infra Urb Comperj (TCCA 008/2012)	29/07/2015
			R\$ 6.598,22	Deliberação CCA nº 57/2015	Itaguaí Tecar (CSN) (TCCA 015/2012)	29/07/2015
			R\$ 431,48	Deliberação CCA nº 57/2015	Metro (CRB) (TCCA 01/2010)	29/07/2015
			R\$ 13.574,81	Deliberação CCA nº 57/2015	PCH Paracambi (Lightger) (TCCA 028/2008)	29/07/2015
			R\$ 1.134,80	Deliberação CCA nº 57/2015	Porto do Açú (LLX) (TCCA 12/2009)	29/07/2015
			R\$ 47,50	Deliberação CCA nº 57/2015	Via Principal de Acesso Comperj (TCCA 01/2011)	29/07/2015
45	Abril de 2015	R\$ 196.062,68	R\$ 47.825,85	Deliberação CCA nº 57/2015	Comperj/Petro (TCCA 03/2010)	29/07/2015
			R\$ 66,82	Deliberação CCA nº 57/2015	Construção Naval do Açú - OSX (TCCA 05/2011)	29/07/2015
			R\$ 4.398,55	Deliberação CCA nº 57/2015	CSA 2 Thyssen (TCCA 11/2007)	29/07/2015
			R\$ 114,34	Deliberação CCA nº 57/2015	Gasjap - (TCCA 13/2007)	29/07/2015
			R\$ 66.260,26	Deliberação CCA nº 57/2015	Implantação Infra Urb Comperj (TCCA 008/2012)	29/07/2015
			R\$ 8.602,19	Deliberação CCA nº 57/2015	Itaguaí Tecar (CSN) (TCCA 015/2012)	29/07/2015
			R\$ 34.005,99	Deliberação CCA nº 57/2015	PCH Paracambi (Lightger) (TCCA 028/2008)	29/07/2015
			R\$ 2.761,70	Deliberação CCA nº 57/2015	Porto do Açú (LLX) (TCCA 12/2009)	29/07/2015
			R\$ 178,07	Deliberação CCA nº 57/2015	TA AR Transpetro (TCCA 010/2011)	29/07/2015
			R\$ 135,55	Deliberação CCA nº 57/2015	Transolímpica (TCCA 001/2013)	29/07/2015
			R\$ 31.498,29	Deliberação CCA nº 57/2015	UTE Baixada Fluminense (TCCA 11/2011)	29/07/2015

Prestações de Contas Convênio SEA/REEMBOLSO FUNBIO						
			R\$ 215,07	Deliberação CCA nº 57/2015	Via Principal de Acesso Comperj (TCCA 01/2011)	29/07/2015
46	Maio de 2015	R\$ 201.714,75	R\$ 71.420,23	Deliberação CCA nº 58/2015	Comperj/Petro (TCCA 03/2010)	13/08/2015
			R\$ 239,10	Deliberação CCA nº 58/2015	Construção Naval do Açú - OSX (TCCA 05/2011)	13/08/2015
			R\$ 5.364,02	Deliberação CCA nº 58/2015	CSA 2 Thyssen (TCCA 11/2007)	13/08/2015
			R\$ 1.142,23	Deliberação CCA nº 58/2015	Gasjap - (TCCA 13/2007)	13/08/2015
			R\$ 22.455,43	Deliberação CCA nº 58/2015	Implantação Infra Urb Comperj (TCCA 008/2012)	13/08/2015
			R\$ 69.855,95	Deliberação CCA nº 58/2015	Itaguaí Tecar (CSN) (TCCA 015/2012)	13/08/2015
			R\$ 30.348,28	Deliberação CCA nº 58/2015	PCH Paracambi (Lightger) (TCCA 028/2008)	13/08/2015
			R\$ 889,51	Deliberação CCA nº 58/2015	Porto do Açú (LLX) (TCCA 12/2009)	13/08/2015
			47	Junho de 2015	R\$ 199.681,64	R\$ 119.013,34
R\$ 55,49	Deliberação CCA nº 59/2015	Construção Naval do Açú - OSX (TCCA 05/2011)				29/09/2015
R\$ 915,83	Deliberação CCA nº 59/2015	CSA 2 Thyssen (TCCA 11/2007)				29/09/2015
R\$ 130,55	Deliberação CCA nº 59/2015	Gasjap - (TCCA 13/2007)				29/09/2015
R\$ 12.832,13	Deliberação CCA nº 59/2015	Implantação Infra Urb Comperj (TCCA 008/2012)				29/09/2015
R\$ 20.553,85	Deliberação CCA nº 59/2015	PCH Paracambi (Lightger) (TCCA 028/2008)				29/09/2015
R\$ 53,08	Deliberação CCA nº 59/2015	Porto do Açú (LLX) (TCCA 12/2009)				29/09/2015
R\$ 46.127,37	Deliberação CCA nº 59/2015	Itaguaí Tecar (CSN) (TCCA 015/2012)				29/09/2015
Valor total reembolso Funbio		R\$ 1.529.964,76				



## COMPOSIÇÃO DO REEMBOLSO FUNBIO POR EMPREENDIMENTO E POR ANO

Resumo do Reembolso Acumulado Funbio 2010 a 2015		
Aeroporto Santos Dumont - Infraero (TCCA 13/2009)	R\$	45.052,92
Comperj/Petro (TCCA 03/2010)	R\$	844.421,74
Construção Naval do Açú - OSX (TCCA 05/2011)	R\$	452.874,61
CSA 2 Thyssen (TCCA 11/2007)	R\$	2.158.122,97
Gasduc III (TCCA 12/2008)	R\$	372.689,25
Gasjap - (TCCA 13/2007)	R\$	103.375,45
Grota Funda Transoeste (PMRJ) (TCCA 008/2010)	R\$	181.354,44
Implantação Infra Urb Comperj (TCCA 008/2012)	R\$	243.267,49
Itaguaí Tecar (CSN) (TCCA 015/2012)	R\$	137.143,25
Metro (CRB) (TCCA 01/2010)	R\$	881,02
PCH Paracambi (Lightger) (TCCA 028/2008)	R\$	99.774,31
Ponta da Areia - Mac Laren (TCCA 03/2009)	R\$	18.468,39
Porto do Açú (LLX) (TCCA 12/2009)	R\$	868.329,70
TA AR Transpetro (TCCA 010/2011)	R\$	29.729,21
Terminal Marítimo Ilha Guaíba - Vale (TCCA 12/2012)	R\$	157.810,02
Transolímpica (TCCA 001/2013)	R\$	16.933,65
UTE Baixada Fluminense (TCCA 11/2011)	R\$	334.070,23
Via Principal de Acesso Comperj (TCCA 01/2011)	R\$	121.976,46
<b>Total Geral</b>	<b>R\$</b>	<b>6.186.275,11</b>

# Relatório dos auditores independentes sobre o sistema de controle interno do Projeto Mecanismo para a Conservação da Biodiversidade do Estado do Rio de Janeiro – FMA/RJ

Grant Thornton Auditores Independentes  
Rua Voluntários da Pátria, 89 – 1º andar  
Botafogo  
Rio de Janeiro | RJ | Brasil

T +55 21 3529-9150  
[www.granthornton.com.br](http://www.granthornton.com.br)

Aos:  
Administradores do  
**Fundo Brasileiro para a Biodiversidade - FUNBIO**  
Projeto Mecanismo para Conservação da Biodiversidade do Estado do Rio de Janeiro –  
FMA/RJ  
Rio de Janeiro – RJ

Este relatório é complementar ao nosso relatório sobre os demonstrativos financeiros do Projeto Mecanismo para Conservação da Biodiversidade do Estado do Rio de Janeiro – FMA/RJ

A Administração do Fundo Brasileiro para a Biodiversidade – FUNBIO, executora do Projeto Mecanismo para Conservação da Biodiversidade do Estado do Rio de Janeiro – FMA/RJ, é responsável por estabelecer e manter um sistema de controle interno suficiente para mitigar os riscos de distorção das informações financeiras e proteger os ativos sob a custódia do projeto, incluindo as obras construídas e outros bens adquiridos. Para cumprir com essa responsabilidade, se requer juízos e estimativas da administração para avaliar os benefícios esperados e os custos relativos às políticas e procedimentos do sistema de controle interno. Os objetivos de um sistema de controle interno são fornecer à administração uma segurança razoável, porém não absoluta, de que os ativos estão protegidos contra perdas decorrentes de usos ou disposições não autorizadas, que as transações são realizadas de acordo com as autorizações da administração e os termos do contrato e estão adequadamente registradas para permitir a elaboração de demonstrativos financeiros confiáveis. Devido às limitações inerentes a qualquer sistema de controle interno, podem ocorrer erros ou irregularidades que não sejam detectados. Além disso, as projeções de qualquer avaliação da estrutura de períodos futuros estão sujeitas ao risco de que os procedimentos possam mostrar-se inadequados devido a mudanças nas condições, ou que a eficácia do desenho e operação das políticas e dos procedimentos possa se deteriorar.



Ao planejar e desenvolver nossa auditoria dos demonstrativos financeiros do Projeto referentes ao ano findo em 31 de dezembro de 2015, obtivemos um entendimento do sistema de controle interno vigente e avaliamos o risco de controle para determinar os procedimentos de auditoria, com o propósito de expressar uma opinião sobre os demonstrativos financeiros do Projeto, e não para opinar sobre a eficácia do sistema de controle interno, motivo pelo qual não a expressamos.

A nossa auditoria do Projeto Mecanismo para Conservação da Biodiversidade do Estado do Rio de Janeiro – FMA/RJ relativa ao ano encerrado em 31 de dezembro de 2015 não revelou deficiências significativas na concepção ou operação do sistema de controle interno, que, na nossa opinião, poderiam afetar adversamente a capacidade do FUNBIO para registrar, processar, resumir e apresentar informações financeiras de forma coerente com as afirmações da administração nas demonstrações de fundos recebidos e de desembolsos efetuados, bem como de investimentos acumulados.

Uma deficiência significativa é a condição na qual a concepção ou operação de um ou mais elementos do sistema de controle interno não reduz a um nível relativamente baixo o risco de que possam ocorrer erros ou irregularidades em valores que poderiam ser significativos em relação aos demonstrativos financeiros básicos do Projeto, e que poderiam não ser detectados oportunamente pelos funcionários do FUNBIO, durante o curso normal das funções que lhes foram atribuídas.

Nossa consideração do sistema de controle interno não expõe, necessariamente, todos os assuntos do referido sistema que poderiam ser consideradas deficiências significativas e, por conseguinte, não deve expor, necessariamente, todas as condições a serem informadas que poderiam ser consideradas deficiências significativas, em conformidade com a definição anterior.

Rio de Janeiro, 18 de abril de 2016.

A handwritten signature in blue ink, reading "Ana Cristina Linhares Areosa".

Ana Cristina Linhares Areosa  
Contadora CRC RJ-081.409/O-3

Grant Thornton Auditores Independentes  
CRC SP-025.583/O-1 "S" – RJ

# Relatório dos auditores independentes sobre o cumprimento de normas, leis e regulamentos do Projeto Mecanismo para a Conservação da Biodiversidade do Estado do Rio de Janeiro – FMA/RJ

Grant Thornton Auditores Independentes  
Rua Voluntários da Pátria, 89 – 1º andar  
Botafogo  
Rio de Janeiro | RJ | Brasil

T +55 21 3529-9150  
[www.grantthornton.com.br](http://www.grantthornton.com.br)

Aos:  
Administradores do  
**Fundo Brasileiro para a Biodiversidade - FUNBIO**  
Projeto Mecanismo para Conservação da Biodiversidade do Estado do Rio de Janeiro –  
FMA/RJ  
Rio de Janeiro – RJ

Realizamos auditoria dos demonstrativos financeiros do Projeto Mecanismo para Conservação da Biodiversidade do Estado do Rio de Janeiro – FMA/RJ (“Projeto”), executado pelo Fundo Brasileiro para a Biodiversidade – FUNBIO, proveniente do Convênio nº 003/2009 celebrado com a Secretaria de Estado do Ambiente - RJ, que compreendem as demonstrações de prestações de contas e a demonstração dos aportes no fundo fiduciário para o período de 1º. de janeiro a 31 de dezembro de 2015, e emitimos nosso respectivo relatório sobre os mesmos, com data de 18 de abril de 2016.

Em conexão com nossa auditoria, examinamos o cumprimento das cláusulas e dos artigos contratuais estabelecidos no Convênio nº. 003/2009, aplicáveis em 31 de dezembro de 2015, e demais acordos assinados entre as partes, Leis e outros dispositivos legais existentes na legislação brasileira.

Realizamos nossa auditoria em conformidade com as Normas Internacionais de Auditoria. Essas normas exigem o devido planejamento e realização da auditoria para obtermos uma segurança razoável de que o FUNBIO cumpriu as cláusulas pertinentes ao Convênio nº. 003/2009 e demais acordos assinados entre as partes, Leis e outros dispositivos legais existentes na legislação brasileira. A auditoria inclui o exame, baseado em provas, da evidência apropriada. Consideramos que a evidência de auditoria obtida é suficiente e apropriada para fundamentar a nossa opinião.

Em nossa opinião, no exercício findo em 31 de dezembro de 2015, o FUNBIO cumpriu, em todos os seus aspectos substanciais, as cláusulas contratuais do Convênio nº. 003/2009 para o Projeto Mecanismo para Conservação da Biodiversidade do Estado do Rio de Janeiro – FMA/RJ e demais acordos assinados entre as partes, Leis e outros dispositivos legais existentes na legislação brasileira.

Rio de Janeiro, 18 de abril de 2016.



Ana Cristina Linhares Areosa  
Contadora CRC RJ-081.409/O-3

Grant Thornton Auditores Independentes  
CRC SP-025.583/O-1 “S” – RJ