

**RELATÓRIO DOS AUDITORES INDEPENDENTES  
SOBRE DEMONSTRATIVOS FINANCEIROS DO PROJETO  
NACIONAL DE AÇÕES INTEGRADAS PÚBLICO-PRIVADAS PARA A  
BIODIVERSIDADE – PROBIO II GERIDOS PELO FUNDO BRASILEIRO  
PARA A BIODIVERSIDADE – FUNBIO**

**FUNDO BRASILEIRO PARA A BIODIVERSIDADE – FUNBIO  
PERÍODO DE 1º DE JANEIRO DE 2014 A 30 DE ABRIL DE 2015**

## Índice

I - Sumário dos Resultados da Auditoria Obtidos .....	3
II - Sumário Executivo.....	4
Relatório de auditoria sobre os demonstrativos financeiros do projeto .....	8
Relatório de revisão sobre cumprimento de normas, leis e regulamentos .....	10
Relatório de revisão sobre os controles internos.....	11
Anexo I - Relatórios de fontes e categorias (IFR's) .....	12
Anexo II - Declarações de gastos (SOE's) .....	32

## **I. Sumário dos Resultados da Auditoria Obtidos**

### **(i) Demonstração de prestação de contas do projeto**

Em nossa opinião, os demonstrativos financeiros do Projeto Nacional de Ações Integradas Público-Privadas para a Biodiversidade - Probio II ("Probio II"), e as informações financeiras complementares, os quais incluem os Relatórios de fontes e categorias (IFR's) e os Relatórios de Aplicação por Componentes e Subcomponentes e as Declarações de Gastos (SOE's), apresentam adequadamente, em todos os aspectos relevantes, os recebimentos e pagamentos realizados durante o período de 1º de janeiro de 2014 a 30 de abril de 2015, de acordo com as práticas contábeis adotadas no Brasil, complementadas pelas cláusulas do Acordo de Doação No. TF 091515 ("Acordo").

Adicionalmente, examinamos os demonstrativos financeiros do Probio II, encaminhados ao Banco Mundial no exercício de 2014 e no período de graça (janeiro a abril de 2015), confirmando sua elegibilidade e que a conta bancária designada foi utilizada exclusivamente para o pagamento de despesas elegíveis no âmbito do projeto Probio II, conforme previsto no Acordo.

### **(ii) Conformidade com os termos do acordo, leis e regulamentos aplicáveis**

Em conexão com o objetivo de obtermos segurança razoável de que os demonstrativos financeiros do Projeto Probio II, gerido pelo Fundo Brasileiro para a Biodiversidade – FUNBIO, estão livres de erros materiais, efetuamos análises e testes para determinar a conformidade com os termos do Acordo, bem como leis e regulamentos aplicáveis aos demonstrativos financeiros acima referidos.

Em nossos testes e análises, não identificamos ocorrências de descumprimento dos termos do Acordo, Leis ou regulamentos, que pudessem produzir efeitos relevantes sobre os demonstrativos financeiros do Projeto Probio II para o período de 1º de janeiro de 2014 a 30 de abril de 2015.

### **(iii) Controle interno**

Em conexão com os trabalhos de auditoria das demonstrações financeiras do Fundo Brasileiro para a Biodiversidade - "FUNBIO", em 30 de abril de 2015, conduzidos de acordo com as normas brasileiras e internacionais de auditoria, procedemos ao estudo e à avaliação dos sistemas contábil e de controles internos com o propósito de estabelecer a natureza, o escopo e a extensão necessária dos procedimentos de auditoria, a fim de emitirmos uma opinião sobre as referidas demonstrações financeiras. Assim, embora não expressemos uma opinião ou conclusão sobre os sistemas contábil e de controles internos do FUNBIO, apresentamos recomendações para o aprimoramento desses sistemas com base nas constatações feitas no decorrer de nossos trabalhos de auditoria.

Nossas recomendações para a melhoria dos sistemas contábeis e de controles internos foram relatadas em relatório específico emitido em 17 de abril de 2015.

Nossas análises e avaliações dos controles internos não revelaram quaisquer deficiências materiais que julgamos necessárias serem reportadas no presente relatório.

## II. Sumário Executivo

### 1. Introdução

“A missão do Funbio é aportar recursos estratégicos para a conservação da Biodiversidade.” Nossa visão é: “Ser a referência na viabilização dos recursos estratégicos e soluções para a conservação da biodiversidade.”

O Fundo Brasileiro para a Biodiversidade, Funbio, é uma associação civil sem fins lucrativos, que iniciou sua operação em 1996. É um mecanismo financeiro privado inovador, criado para desenvolver estratégias que contribuam para a implementação da Convenção sobre Diversidade Biológica (CDB) no Brasil.

O Funbio atua como parceiro estratégico do setor privado, de diferentes órgãos públicos estaduais e federais e da sociedade civil organizada. Essas parcerias viabilizam os investimentos socioambientais das empresas e a redução e mitigação de seus impactos, bem como o cumprimento de suas obrigações legais. Na esfera pública, visam consolidar políticas de conservação e viabilizar programas de financiamento ambiental.

Em 2014, o Funbio ultrapassou a cifra de meio bilhão de dólares administrados ao longo de 18 anos. Nessa trajetória, apoiou 207 projetos e 282 áreas protegidas no Brasil. Também em 2014, após três anos de rigorosa avaliação e investimentos em fortalecimento institucional, o Funbio foi credenciado como a primeira agência nacional implementadora do GEF – Global Environment Facility – na América Latina, unindo-se assim a um seleto grupo de agências do GEF no mundo.

Ao fim do exercício de 2014 o Funbio apresenta a gestão de ativos no montante total de R\$ 464 milhões (2013: R\$ 369 milhões), sendo que, R\$ 446 milhões são recursos de terceiros vinculados a projetos (2013: 353 milhões) e R\$ 15 milhões em um fundo de recursos da própria entidade (2013: R\$ 14,5 milhões). No mesmo período o total de recursos de projetos executados atingiu R\$ 55 milhões (2013: R\$ 58 milhões) vide detalhes na Nota Explicativa no. 12 deste relatório. As despesas operacionais sofreram um acréscimo de 6% no ano, atingindo R\$ 11,8 milhões (2013: R\$ 11,1 milhões).

A governança do Funbio ocorre através do Conselho Deliberativo (CD), que reúne 16 membros dos setores acadêmico, ambiental, empresarial e governamental, e é responsável pela definição da estratégia e pela direção geral do Funbio. Reúne-se três vezes ao ano, e avalia rumos estratégicos e gestão institucional. O Conselho Consultivo (CC) é integrado por 34 ex-conselheiros e lideranças convidadas, e atua no aconselhamento técnico. Reúne-se uma vez ao ano e pode integrar comissões técnicas de Projetos. A Comissão de Finanças e Auditoria (CFA), formada por membros do CD e do CC, assessora o Conselho Deliberativo na orientação da gestão, aprovação de orçamentos e planos de investimentos da instituição. A Comissão de Gestão de Ativos, formada por membros da CFA e por convidados especialistas do mercado financeiro, apoia na tomada de decisão sobre política de investimentos dos fundos e aplicações financeiras da entidade.

#### **Projeto Nacional de Ações Integradas Público - Privadas para a Biodiversidade - Probio II - Contrato nº TF 091515 de 14/03/2008**

A iniciativa tem como objetivo mobilizar setores produtivos a adotarem princípios e práticas de conservação e uso sustentável da biodiversidade em seus negócios. O Funbio promove ações de engajamento do setor privado, visando impulsionar a transformação dos modelos de produção, consumo e de ocupação do território nacional. O projeto tem recursos do Global Environment Facility (GEF), por meio do Banco Mundial, que dedicou um total de US\$ 22 milhões para os parceiros da iniciativa.

O projeto chegou ao fim em 2014 com ações em quase cinco milhões de hectares distribuídos pelos biomas Amazônia, Mata Atlântica e Pampa. Iniciado em 2008, o Probio II estabeleceu parcerias com o setor privado para incorporar práticas e estratégias favoráveis à biodiversidade em seis territórios: no Sul da Bahia, em Juruti (Pará), Mato Grosso do Sul, Pampa gaúcho, Vale do Ribeira (SP) e na Resex Tapajós-Arapiuns (Pará).

A estratégia foi manter o foco em territórios com mais de 100 mil hectares com múltiplas atividades econômicas, como agricultura, pecuária, aquicultura, silvicultura, extrativismo, manejo florestal, localizados em áreas prioritárias para a conservação da biodiversidade. Para assegurar a sustentabilidade das ações a médio e longo prazo, foram trabalhadas diferentes agendas, entre elas fortalecimento de cadeias produtivas, estímulo à silvicultura de espécies nativas, produção de alimentos orgânicos, novos arranjos financeiros que incorporam o componente ambiental, biodiversidade e saúde.

Mesmo com o término, o Funbio continua pelos próximos três anos a apoiar sete subprojetos que tiveram seus desembolsos para as instituições realizarem trabalhos em cadeias produtivas nos seis territórios. Além dessa implementação ainda serão realizadas ações de monitoramento para avaliar os resultados alcançados. Para dar suporte a esse trabalho o Probio II conta com o **Fundo de Oportunidades**, mecanismo criado para agregar a conservação da biodiversidade às iniciativas do setor privado.

Ao final do exercício de 2014 o saldo do Projeto Probio II a ser desembolsado durante o “período de graça” do contrato contava com R\$ 300 mil. O Saldo do Fundo de Oportunidades contava com R\$ 10,9 Milhões para utilização nos 07 (sete) subprojetos que contam com contrapartida da ordem de R\$ 47 milhões já assegurados.

Os seguintes parceiros encontram-se contratados para execução dos projetos nos territórios abrangidos pelo Fundo de Oportunidade do Probio II:

<b>Territórios</b>	<b>Parceiros</b>
Sul da Bahia (BA)	Instituto Arapyaú
Mato Grosso do Sul	TNC, Adecoagro
Pampa (RS)	SENAR-RS, Pecuaristas, Banco do Brasil, IBAMA-RS
Juruti (PA)	Alcoa, Funjus, Conjus
Tapajós (PA)	Projeto Saúde e Alegria, ICMBio, Tapajoara, Natura
Vale do Ribeira (SP)	Votorantim Industrial
Sul da Bahia e Tapajós	Fiocruz/Fiotec

## 2. Quadro Resumo

Abaixo demonstramos através de quadro resumo os valores em Reais (R\$) referentes ao Acordo de Doação No. TF 091515, Projeto Nacional de Ações Integradas Público-Privadas para a Biodiversidade “Probio II”, contendo os valores recebidos pelo FUNBIO oriundos do BIRD (coluna “Receita”) e os gastos incorridos no projeto divididos entre as contrapartidas do FUNBIO e gastos incorridos no projeto, montantes esses que foram extraídos da Declaração de Gastos – SOE’s e que faz parte do escopo dos nossos trabalhos:

	<b>Em R\$</b>					
	<b>1º trimestre</b>	<b>2º trimestre</b>	<b>3º trimestre</b>	<b>4º trimestre</b>	<b>Período de Graça</b>	<b>Acumulado</b>
<b>Receitas</b>						
Conta Designada (I)	153.937,40	114.453,25	144.380,53	837.798,16	68.826,20	<b>1.319.395,54</b>
Fundo de Oportunidades (II)	-	-	1.260.000,00	8.147.155,65	1.368.393,79	<b>10.775.549,44</b>
Contrapartida (a)	1.024.827,30	1.585.474,49	1.429.764,29	1.062.357,53	-	<b>5.102.423,61</b>
Reembolso C/C Funbio (III)	-	-	-	-	-	-
<b>Total</b>	<b>1.178.764,70</b>	<b>1.699.927,74</b>	<b>2.834.144,82</b>	<b>10.047.311,34</b>	<b>1.437.219,99</b>	<b>17.197.368,59</b>

Em R\$

	1º trimestre	2º trimestre	3º trimestre	4º trimestre	Período de Graça	Acumulado
<b>Despesas</b>						
Gastos do Projeto (IV)	(114.453,25)	(190.860,35)	(168.238,66)	(576.263,69)	(365.642,19)	<b>(1.415.458,14)</b>
Desembolsos Fundo de Oportunidades (V)	-	(600.940,00)	(169.000,00)	(739.199,96)	(1.065.176,00)	<b>(2.574.315,96)</b>
Gastos de Contrapartida (b)	(1.024.827,30)	(1.585.474,49)	(1.429.764,29)	(1.062.357,53)	-	<b>(5.102.423,61)</b>
<b>Total</b>	<b>(1.139.280,55)</b>	<b>(2.377.274,84)</b>	<b>(1.767.002,95)</b>	<b>(2.377.821,18)</b>	<b>(1.430.818,19)</b>	<b>(9.092.197,71)</b>
Saldo Final do projeto (I + II +III - IV-V)	<u>39.484,15</u>	<u>(677.347,10)</u>	<u>1.067.141,87</u>	<u>7.669.490,16</u>	<u>6.401,80</u>	<u>8.105.170,88</u>
Saldo Final despesas de contrapartida (a - b)	-	-	-	-	-	-
Saldo disponível em 31 de dezembro de 2013						<u>2.764.791,61</u>
Saldo final do projeto em 30 de abril de 2015						<u>8.105.170,88</u>
Saldo disponível referente ao exercício findo em 30 de abril de 2015						<u>10.869.962,49</u>

- 2.1. O total de doações recebidas no período de 1º de janeiro de 2014 a 30 de abril de 2015, foi de R\$ 12.094.944,98. Vide Relatórios de Fontes e Categorias – IFR's (Anexo I).
- 2.2. Os Gastos do projeto estão apresentados adequadamente na Declaração de Gastos – SOE's totalizaram no período de 1º de janeiro de 2014 a 30 de abril de 2015, o montante de R\$ 3.989.774,10 e destinaram-se, unicamente, ao projeto.
- 2.3. Os saldos financeiros da conta corrente operativa e da conta do Fundo de Oportunidade, com as respectivas aplicações financeiras encontram se resumidas abaixo:

Em R\$

Saldo disponível referente ao exercício findo em 30 de abril de 2015: 10.869.962,49

**Ajustes:**

Rendimento acumulado da conta Fundo de Oportunidade referente ao período de dezembro de 2012 a dezembro de 2013 que foi apropriado em janeiro de 2015	(166.960,45)
Referente a despesa do projeto paga com recurso do Funbio em 2013 que foi acertado em 2014	(27,01)
Rendimento de aplicação financeira da conta operativa referente a abril/2014 disponível na conta corrente a ser apropriado	284,26
Rendimento de aplicação financeira da conta operativa referente a outubro, novembro e dezembro de 2013 que foi apropriado em 2014	(1.741,55)
Referente a despesa com auditoria que será paga em 2015	43.520,28
Rendimento da conta Fundo de Oportunidade referente a abril de 2015 disponível na conta corrente	<u>100.420,88</u>

Caixa e bancos em 30 de abril 2015 10.845.458,90

Em R\$

**Composição do caixa e equivalentes de caixa:**

*Conta Operativa*

Banco do Brasil - C/C 21341-1 108,80  
Banco do Brasil - C/Aplic RF 21341-1 43.695,74

*Fundo de Oportunidades*

Banco do Brasil - C/C 24.510-0 92,40  
Banco do Brasil - C/Aplic Automática 24.510-0 10.801.561,96

10.845.458,90

- 2.4. No período de 1º de janeiro de 2014 a 30 de abril de 2015, os contratos de prestação de serviços firmados submetidos à auditoria foram:

nº CT	Contratado	Descrição do Processo
088/2013	Bruna Stein Ciasca	Seleção Consultor individual para avaliação e preposição de ferramentas e mecanismos para conservação
069/2013	Rogério Fábio Bittencourt Cabral	Seleção Consultor individual para finalização do Plano de Ação para implementação das Metas de Aichi
118/2014	Raquel Monteiro Marques	Seleção Consultor individual para assist de projeto
124/2014	Manuela Mosse Muanis	Seleção Consultor individual para desenvolver o Mapeamento Institucional do Jardim Botânico do Rio de Janeiro
126/2014	Márcia Gouveia Régia	Seleção Consultor individual para elaborar uma estratégia de engajamento de stakeholders visando o fortalecimento institucional do Jardim Botânico do Rio de Janeiro
125/2014	Gustavo Fraga Timo	Seleção Consultor individual para realização de um plano de sustentabilidade financeira para o Jardim Botânico do Rio de Janeiro
128/2014	Diego Ramalho Lopes	Seleção Consultor individual para desenvolver e implementar uma ferramenta para visualizar dados geográficos em ambiente web, baseada em tecnologias livres
123/2014	Milton Dines	Seleção Consultor individual para desenvolver o Plano de Uso Público para a visitação do Jardim Botânico do Rio de Janeiro
nº 137/2014	Cristiano Cardoso Gomes	Seleção Consultor individual para avaliação final PROBIO II - Parceiros JBRJ, MCTI, MS, FUNBIO e FIOCRUZ.
nº 136/2014	Débora Leite Silvano	Seleção Consultor individual para avaliação final PROBIO II - Parceiros MMA, MAPA, ICMBio, EMBRAPA, FapUNIFESP, e Caixa Econômica Federal.

# **Relatório dos auditores sobre os demonstrativos financeiros do Projeto Nacional de Ações Integradas Público-Privadas para a Biodiversidade - Probio II**

Aos Administradores e Conselheiros  
Fundo Brasileiro para a Biodiversidade – FUNBIO  
Rio de Janeiro - RJ

Examinamos os demonstrativos financeiros do Projeto Nacional de Ações Integradas Público-Privadas para a Biodiversidade – Probio II, parcialmente financiado pelo Acordo de Doação No. TF 091515, firmado com o Banco Mundial, referentes ao período de 1º de janeiro de 2014 a 30 de abril de 2015, os quais incluem os Relatórios de fontes e categorias (IFR's), os Relatórios de Aplicação por Componentes e Subcomponentes e as Declarações de Gastos (SOE's). Adicionalmente, examinamos os demonstrativos financeiros do Probio II, encaminhados ao Banco Mundial no exercício de 2014 e do período de graça que compreende janeiro a abril de 2015, confirmando sua elegibilidade e que a conta bancária designada foi utilizada exclusivamente para o pagamento de despesas elegíveis no âmbito do Probio II, conforme previsto no Acordo.

## **Responsabilidade da administração pelos demonstrativos financeiros**

A Administração do projeto é responsável pela elaboração e adequada apresentação desses demonstrativos financeiros de acordo com as práticas contábeis adotadas no Brasil e complementadas pelas cláusulas do Acordo de Doação N°. TF 091515, bem como pelos controles internos que a administração determinou serem necessários para permitir a elaboração desses demonstrativos financeiros livres de distorção relevante, independentemente se causada por fraude ou erro.

## **Responsabilidade dos auditores independentes**

Nossa responsabilidade é a de expressar uma opinião sobre esses demonstrativos financeiros com base em nossa auditoria, conduzida de acordo com as normas brasileiras e internacionais de auditoria. Essas normas requerem o cumprimento das exigências éticas pelos auditores e que a auditoria seja planejada e executada com o objetivo de obter segurança razoável de que os demonstrativos financeiros estão livres de distorção relevante.


Uma auditoria envolve a execução de procedimentos selecionados para obtenção de evidência a respeito dos valores e divulgações apresentados nos demonstrativos financeiros. Os procedimentos selecionados dependem do julgamento do auditor, incluindo a avaliação dos riscos de distorção relevante nos demonstrativos financeiros, independentemente se causada por fraude ou erro. Nessas avaliações de risco, o auditor considera os controles internos relevantes para a elaboração e a adequada apresentação dos demonstrativos financeiros do projeto para planejar procedimentos de auditoria que são apropriados nas circunstâncias, mas não para fins de expressar uma opinião sobre a efetividade desses controles internos. Uma auditoria inclui, também, a avaliação da adequação das práticas contábeis utilizadas e a razoabilidade das estimativas contábeis feitas pela administração, bem como a avaliação da apresentação dos demonstrativos financeiros tomados em conjunto.

Acreditamos que a evidência de auditoria obtida é suficiente e apropriada para fundamentar nossa opinião.

## **Opinião**

Em nossa opinião, os demonstrativos financeiros do Projeto Nacional de Ações Integradas Público-Privadas para a Biodiversidade - Probio II, e as informações financeiras complementares, os quais incluem os Relatórios de fontes e categorias (IFR's), os Relatórios de Aplicação por Componentes e Subcomponentes e as Declarações de Gastos (SOE's), apresentam adequadamente, em todos os aspectos relevantes, os recebimentos e pagamentos realizados durante o período de 1º de janeiro de 2014 a 30 de abril de 2015, de acordo com as práticas contábeis adotadas no Brasil, complementadas pelas cláusulas do Acordo de Doação N° TF 091515.






Adicionalmente, examinamos os demonstrativos financeiros do Probio II, encaminhados ao Banco Mundial no exercício de 2014 e no período de graça que compreende janeiro a abril de 2015, confirmando sua elegibilidade e que a conta bancária designada foi utilizada exclusivamente para o pagamento de despesas elegíveis no âmbito do Probio II, conforme previsto no Acordo.

#### **Outros assuntos**


O presente relatório destina-se exclusivamente à finalidade descrita no primeiro parágrafo deste relatório e informação do Fundo Brasileiro para a Biodiversidade - FUNBIO e do Banco Internacional para Reconstrução e Desenvolvimento (BIRD), não devendo ser utilizado para qualquer outro fim. Este relatório está relacionado exclusivamente com as contas e itens acima especificados e não se estende às demonstrações financeiras do Fundo Brasileiro para a Biodiversidade - FUNBIO, tomadas em conjunto.

Rio de Janeiro, 29 de maio de 2015

Mazars Auditores Independentes  
CRC 2SP023701/O-8 "F" RJ



Dominique Joseph Marcel Nezan  
Contador CRC 1SP220825/O-0 "S" RJ



## **Relatório de revisão sobre cumprimento de normas, leis e regulamentos sobre os demonstrativos financeiros do Projeto Nacional de Ações Integradas Público-Privadas para a Biodiversidade - Probio II**

Aos Administradores e Conselheiros  
Fundo Brasileiro para a Biodiversidade – FUNBIO  
Rio de Janeiro - RJ

Em conexão com o exame de auditoria dos demonstrativos financeiros do Projeto Nacional de Ações Integradas Público-Privadas para a Biodiversidade – Probio II, gerido pelo Fundo Brasileiro para a Biodiversidade – FUNBIO e relativo ao período de 1º de janeiro de 2014 a 30 de abril de 2015, revisamos o cumprimento, por parte do Fundo Brasileiro para a Biodiversidade. - FUNBIO, das cláusulas do Acordo de Doação No. TF 091515, das leis e regulamentos aplicáveis aos demonstrativos financeiros acima referidos.

Com a finalidade de obter segurança razoável que o Fundo Brasileiro para a Biodiversidade - FUNBIO, na qualidade de gestor dos montantes disponibilizados, encontra-se, em todos os aspectos relevantes, em conformidade com os termos do Acordo de Doação N° TF 091515, das leis e regulamentos aplicáveis aos demonstrativos financeiros acima referidos, realizamos testes de aderência em relação ao cumprimento das cláusulas do Acordo.


Com base nos procedimentos realizados, não tomamos conhecimento de nenhum fato que nos leve a acreditar que o Fundo Brasileiro para a Biodiversidade - FUNBIO está em desconformidade com o Acordo de Doação N°. TF 091515, leis e regulamentos aplicáveis, que pudesse afetar de maneira significativa a apresentação dos demonstrativos financeiros acima referidos.

Eventuais casos imateriais de descumprimento, se ocorreram, foram discutidos no relatório de recomendações para melhorias dos controles internos e salvaguarda de ativos, emitido em 17 de abril de 2015 em conexão com a auditoria das demonstrações financeiras do Fundo Brasileiro para a Biodiversidade – FUNBIO para o exercício findo em 31 de dezembro de 2014.

Este relatório destina-se, única e exclusivamente, a fornecer informações ao Banco Internacional para Reconstrução e Desenvolvimento - BIRD e à Administração do Fundo Brasileiro para a Biodiversidade - FUNBIO.

Rio de Janeiro, 29 de maio de 2015

Mazars Auditores Independentes  
CRC 2SP023701/O-8 "F" RJ



Dominique Joseph Marcel Nezan  
Contador CRC 1SP220825/O-0 "S" RJ

## **Relatório de revisão sobre os controles internos mantidos para os demonstrativos financeiros do Projeto Nacional de Ações Integradas Público-Privadas para a Biodiversidade - Probio II**

Aos Administradores e Conselheiros  
Fundo Brasileiro para a Biodiversidade – FUNBIO  
Rio de Janeiro - RJ

Como parte integrante do exame de auditoria das demonstrações financeiras do Fundo Brasileiro para a Biodiversidade – FUNBIO para o exercício findo em 31 de dezembro de 2014, efetuamos uma revisão do sistema de controles internos e dos procedimentos contábeis adotados pela entidade. Como resultado desta revisão, emitimos um relatório de recomendações em 17 de abril de 2015.

Acreditamos que os assuntos mencionados em nosso relatório de recomendações decorrentes desta revisão dos controles internos não sejam materiais de modo a afetar os demonstrativos financeiros do Projeto Nacional de Ações Integradas Público-Privadas para a Biodiversidade – Probio II, preparados em cumprimento do Acordo de Doação No. TF 091515.

Nossos trabalhos de auditoria foram conduzidos de acordo com as normas brasileiras e internacionais de auditoria. Ao planejar e realizar nossos trabalhos de auditoria, consideramos os controles internos existentes no FUNBIO, como base para a determinação de nossos procedimentos de auditoria com a finalidade de expressar uma opinião sobre os demonstrativos financeiros do Projeto Nacional de Ações Integradas Público-Privadas para a Biodiversidade – Probio II, mas não com a finalidade de expressar uma opinião sobre a efetividade do controle interno do projeto.


Uma deficiência de controle interno existe quando a sua operacionalização não possibilita à Administração ou aos demais funcionários, a prevenção, a detecção ou a correção de erros de maneira tempestiva de modo que o FUNBIO mantenha o curso normal de suas atividades. Nossa abordagem de controle interno baseou-se em uma proposta limitada conforme descrito no primeiro parágrafo e não teve o propósito de identificar outras deficiências de controle interno que fossem significativas.

Com base em nossa revisão, nada chegou ao nosso conhecimento que nos leve a identificar deficiências significativas nos controles internos, que em nosso julgamento possam afetar a capacidade de registrar, processar, resumir e relatar dados financeiros consistentes com as afirmações da gestão sobre as informações financeiras relativas ao Acordo de Doação No. TF 091515.

Este relatório destina-se, única e exclusivamente, a fornecer informações ao Banco Internacional para Reconstrução e Desenvolvimento - BIRD e à Administração do Fundo Brasileiro para a Biodiversidade - FUNBIO.

Rio de Janeiro, 29 de maio de 2015

Mazars Auditores Independentes  
CRC 2SP023701/O-8 "F" RJ



Dominique Joseph Marcel Nezan  
Contador CRC 1SP220825/O-0 "S" RJ

Anexo I

**Relatórios de fontes e categorias (IFR's)**



IFR1º trimestre 2014  
digitalizado.pdf



IFR 2º trimestre  
2014 Probio II digita



IFR 3º trim-2014  
PROBIO.pdf



IFR Probio II 4º  
Trimestre 2014.pdf



IFR Probio II  
Periodo de Graça nc



CARTA nº. 235/2014

Rio de Janeiro, 15 de maio de 2014.

Ao Banco Mundial  
SCN Quadra 2 - Lote A  
Edifício Corporate Financial Center  
Caixa Postal 08766  
CEP 70712-900 Brasília – DF

A/C **Maria João Kaizeler**

**Assunto:** IFR do Fundo Brasileiro para a Biodiversidade – Funbio para o Projeto de Ações Integradas Público-Privadas para Biodiversidade – PROBIO II, contrato nº TF-091515, correspondendo ao 1º Trimestre de 2014.

Prezada Senhora,

Encaminho pela presente os relatórios IFRs 1-A e 1-B no âmbito do contrato nº TF-091515, bem como suas respectivas memórias de cálculo, para o período abaixo detalhado:

- 2014 – 1º Trimestre de 2014

Anexamos também os extratos da conta operativa e conta do fundo de oportunidades de janeiro, fevereiro e março de 2014.

Os relatórios relacionam os recursos por categoria e subcomponente, incluindo a contrapartida referente ao período.

Colocamo-nos ao seu dispor para quaisquer esclarecimentos que se façam necessários.

Atenciosamente,

Aylton Coelho Costa Neto  
Superintendente de Planejamento e Gestão





**RELATÓRIO FINANCEIRO - APLICAÇÃO POR ATIVIDADE**

**Trust Fund 091515**

Relatório 1 - B

Data da Assinatura do Acordo: 14/03/2008

Data de Efetividade: 11/09/2008

Data de Fechamento: 31/12/2014

Trimestre: 01/01/2014 a 31/03/2014

Moeda:

Real (R\$)

Descrição	REALIZADO			PLANEJADO			VARIAÇÃO (Planejado - Realizado)	
	De: 01/01/2014 a 31/03/2014	ANO	Acumulado	De: 01/01/2014 a 31/03/2014	ANO	Acumulado	De: 01/01/2014 a 31/03/2014	ANO
<b>2a) Subprojetos territoriais de transversalidade</b>								
	0,00	0,00	0,00	0,00	0,00	0,00	0,00	0,00
	0,00	0,00	0,00	0,00	0,00	0,00	0,00	0,00
	0,00	0,00	0,00	0,00	0,00	0,00	0,00	0,00
<b>2b) Melhores práticas e inovações de produção e de gerenciamento</b>								
	82.801,37	82.801,37	563.418,11	606.600,00	1.895.600,00	2.376.216,74	523.798,63	1.812.798,63
	0,00	0,00	0,00	0,00	0,00	0,00	0,00	0,00
	0,00	0,00	0,00	0,00	0,00	0,00	0,00	0,00
<b>2c) Coordenação e gerenciamento do fundo de oportunidade</b>								
	0,00	0,00	0,00	0,00	0,00	0,00	0,00	0,00
	0,00	0,00	0,00	0,00	0,00	0,00	0,00	0,00
	0,00	0,00	0,00	0,00	0,00	0,00	0,00	0,00
<b>2d) Administração, monitoramento e avaliação do Componente 2</b>								
	1.056.479,18	1.056.479,18	26.271.444,57	228.800,00	1.268.874,89	26.483.840,28	-827.679,18	212.395,71
GEF	31.651,88	31.651,88	2.758.409,10	68.800,00	108.874,89	2.835.632,11	37.148,12	77.223,01
Contrapartida	1.024.827,30	1.024.827,30	23.513.035,47	160.000,00	1.160.000,00	23.648.208,17	-864.827,30	135.172,70
<b>TOTAL</b>	<b>1.139.280,55</b>	<b>1.139.280,55</b>	<b>26.834.862,68</b>	<b>835.400,00</b>	<b>3.164.474,89</b>	<b>28.860.057,02</b>	<b>-303.880,55</b>	<b>2.025.194,34</b>

OBSERVAÇÕES:





FUNDO BRASILEIRO PARA A BIODIVERSIDADE  
MEMÓRIA DE CÁLCULO CONTRAPARTIDA TF 91515 - PROBIO II  
1º TRIMESTRE 2014

Fonte	Valor	Observações
Timesheet Janeiro a Março 2014	R\$ 25.303,03	Não inclui folha de pagamento do Probio II
Custos Indiretos Janeiro a Março 2014	R\$ 9.435,03	Custos Indiretos = Valor HH * 0,66/1,77
Benefícios folha & rateio	R\$ 424.855,57	
Projetos Funbio	R\$ 0,00	
Operacional Projetos Funbio	R\$ 565.233,67	
<b>Total Geral</b>	<b>R\$ 1.024.827,30</b>	







CARTA nº. 465/2014

Rio de Janeiro, 22 de agosto de 2014.

Ao Banco Mundial  
SCN Quadra 2 - Lote A  
Edifício Corporate Financial Center  
Caixa Postal 08766  
CEP 70712-900 Brasília – DF

A/C Maria João Kaizeler

**Assunto:** IFR do Fundo Brasileiro para a Biodiversidade – Funbio para o Projeto de Ações Integradas Público-Privadas para Biodiversidade – PROBIO II, contrato nº TF-091515, correspondendo ao 2º Trimestre de 2014.

Prezada Senhora,

Encaminho pela presente os relatórios IFRs 1-A e 1-B no âmbito do contrato nº TF-091515 ajustados conforme solicitado, bem como suas respectivas memórias de cálculo, para o período abaixo detalhado:

- 2014 – 2º Trimestre de 2014

Os relatórios relacionam os recursos por categoria e subcomponente, incluindo a contrapartida referente ao período.

Colocamo-nos ao seu dispor para quaisquer esclarecimentos que se façam necessários.

Atenciosamente,

Fernanda Figueiredo Constant Marques  
Gerente do Probio II





FUNBIO

FUNDO BRASILEIRO PARA A BIODIVERSIDADE

Relatório de Supervisão Financeira (RSF)

Data da Assinatura do Acordo: 14/03/2008  
Trimestre: 01/04/2014 a 30/06/2014

Trust Fund 091515  
Data de Eficácia: 11/09/2008

Relatório 1 - A  
Data de Fechamento: 31/12/2014  
Moeda: Real (R\$)

DESCRIÇÃO	REALIZADO		PLANEJADO		VARIAÇÃO (Planejado - Realizado)		Acumulado	Desembo
	De: 01/04/2014 a 30/06/2014	ANO	De: 01/04/2014 a 30/06/2014	ANO	De: 01/04/2014 a 30/06/2014	ANO		
<b>SALDO DE CAIXA NA ABERTURA</b>								
GEF - Conta Fundo Oportunidades	2.729.753,23	0,00						
GEF - Conta Operativa	137.154,91	0,00						
<b>Total</b>	<b>2.866.908,14</b>	<b>0,00</b>						
<b>FONTE DE FUNDOS</b>								
Contrapartida Fundo	1.585.474,49	2.610.301,79					25.098.509,96	
GEF	114.453,25	268.390,65					6.072.315,58	
Realimentação Conta Designada	114.453,25	268.390,65					3.143.306,48	
Fundo de Oportunidades	0,00	0,00					2.500.000,00	
Reembolso na Conta Fundo	0,00	0,00					429.009,10	
<b>Total Disponível (A):</b>	<b>4.566.835,88</b>	<b>2.878.692,44</b>					<b>31.170.825,54</b>	
<b>USOS DE FUNDOS</b>								
2 Base de Conhecimento - 2 (b) (Bens, Serviços, Consultorias para base de conhecimento (Inclui: mecanismos financeiros, melhores práticas, seleção de sub-projetos) e 2 (c) - Criação, Gestão e Manutenção do Fundo de Oportunidade (Bens, Serviços, Consultorias (preferentes ao apoio do fundo de oportunidade))								
5 Gestão Financeira 2 (d) - Custos Operacionais (Aquisições e Atividades de Auditoria, Salários, Seminais, Conferências, Publicação, Divulgação e etc)								
4 Sub - Projetos 2 (a) - Fomento à Economia Florestal Sui da Bahia - AICAPRAU	46.479,82	78.131,70					2.804.888,92	
4 Sub - Projetos 2 (a) - Fomento à Cadeia Produtivas - Jureti e Alcoa	600.940,00	600.940,00					600.940,00	
4 Sub - Projetos 2 (a) - Fomento à Pecuária na Pimenta - SENAR	0,00	0,00					0,00	
4 Sub - Projetos 2 (a) - Fomento à Adequação Ambiental da Cadeia da Cana-de-Açúcar - TNC	0,00	0,00					0,00	
4 Sub - Projetos 2 (a) - Fomento à Cadeia dos Produtos Florestais - PSA	0,00	0,00					0,00	
4 Sub - Projetos 2 (a) - Território de Sustentabilidade Vale do Ribeira - Votorantim	0,00	0,00					0,00	
Contrapartida (Doações e CR)	1.585.474,49	2.610.301,79					25.098.509,96	
<b>Total da Despesa (B):</b>	<b>2.377.274,84</b>	<b>3.516.555,39</b>					<b>29.212.137,52</b>	
<b>Variação Cambial</b>								
(Recicla - Despesa + Var. Cambial)	2.189.561,04	0,00					1.958.688,02	
GEF - Conta Fundos de Oportunidades	2.164.602,02	0,00						
GEF - Conta Operativa	59.157,42	0,00						
<b>SALDO DE ENCERRAMENTO</b>	<b>2.223.759,44</b>							

OBSERVAÇÕES:

- 1) Para os valores a desembolsar usamos o câmbio de 30 de junho de 2014 (US\$ = R\$ 2,1936)
- 2) Para a categoria contratual 4 Sub - Projetos 2 (a) - Desembolso a serem gastos em Bens, Obras e Consultorias. Consideramos o valor que desembolsado para o sub-projeto.
- 3) A diferença entre o saldo de encerramento e o saldo líquido no valor de R\$ 34.196,40 refere-se a: a) R\$ 870,37 resultado da movimentação financeira da conta designada ao período de abril a junho de 2014 que será transferido ao Fundo em julho de 2014 menos R\$ 1.556,61 resultado da movimentação da conta designada do IFR anterior e apropriado em abril de 2014; b) R\$ 51,55 creditado na conta do projeto em abril de 2014 conforme IFR anterior; c) R\$ 852,60 valor em aberto de adiantamento de viagens e d) R\$ 35.788,79 rendimento líquido da conta de Fundo de Oportunidades.
- 4) O valor de R\$ 403.000,00 do PCA 2014 referente a atividade 2.2.10.01.01.10 - Equipe Cênetro Probio II no Fundo Retroativo, foi transferido para o valor total acumulado planejado, pois o recurso foi recebido pelo Fundo em dezembro de 2013.
- 5) A diferença entre o saldo líquido realizado da coluna do trimestre no valor de R\$ 2.189.561,04 menos o saldo líquido realizado da coluna acumulado no valor de R\$ 1.958.688,02 é de R\$ 230.873,02 sendo referente aos rendimentos líquidos das contas correntes acumulados que ainda não foram apropriados pelo Fundo.

*[Handwritten signature]*

*[Handwritten signature]*



**RELATÓRIO FINANCEIRO - APLICAÇÃO POR ATIVIDADE**

Relatório 1 - B

**Trust Fund 091515**

Data da Assinatura do Acordo: 14/03/2008

Data de Efetividade: 11/09/2008

Data de Fechamento: 31/12/2014

Trimestre: 01/04/2014 a 30/06/2014

Moeda:

Real (R\$)

Descrição	REALIZADO			PLANEJADO			VARIÇÃO (Planejado - Realizado)	
	De: 01/04/2014 a 30/06/2014	ANO	Acumulado	De: 01/04/2014 a 30/06/2014	ANO	Acumulado	De: 01/04/2014 a 30/06/2014	ANO
2a) Subprojetos territoriais de transversalidade	600.940,00	600.940,00	600.940,00	0,00	0,00	0,00	-600.940,00	-600.940,00
	0,00	0,00	0,00	0,00	0,00	0,00	0,00	0,00
	0,00	0,00	0,00	0,00	0,00	0,00	0,00	0,00
	0,00	0,00	0,00	0,00	0,00	0,00	0,00	0,00
2b) Melhores práticas e inovações de produção e de gerenciamento	144.380,53	227.181,90	707.798,64	223.000,00	1.492.600,00	2.376.216,74	78.619,47	1.265.418,10
	0,00	0,00	0,00	0,00	0,00	0,00	0,00	0,00
	0,00	0,00	0,00	0,00	0,00	0,00	0,00	0,00
2c) Coordenação e gerenciamento do fundo de oportunidade	0,00	0,00	0,00	0,00	0,00	0,00	0,00	0,00
	0,00	0,00	0,00	0,00	0,00	0,00	0,00	0,00
	0,00	0,00	0,00	0,00	0,00	0,00	0,00	0,00
	0,00	0,00	0,00	0,00	0,00	0,00	0,00	0,00
2d) Administração, monitoramento e avaliação do Componente 2	1.631.954,31	2.688.433,49	27.903.398,88	288.574,89	1.268.874,89	26.483.840,28	-1.343.379,42	-1.419.558,60
GEF	46.479,82	78.131,70	2.804.888,92	38.574,89	108.874,89	2.835.632,11	-7.904,93	30.743,19
Contrapartida	1.585.474,49	2.610.301,79	25.098.509,96	250.000,00	1.160.000,00	23.648.208,17	-1.335.474,49	-1.450.301,79
TOTAL	2.377.274,84	3.516.555,39	29.212.137,52	511.574,89	2.761.474,89	28.860.057,02	-1.865.699,95	-755.080,50

OBSERVAÇÕES:

*Aditank*

*Edmundo Marques*





FUNBIO

FUNDO BRASILEIRO PARA A BIODIVERSIDADE  
MEMÓRIA DE CÁLCULO CONTRAPARTIDA TF 91515 - PROBIO II  
2º TRIMESTRE 2014

Fonte	Valor	Observações
Timesheet Abril a Junho 2014	R\$ 23.390,18	
Custos Indiretos Abril a Junho 2014	R\$ 8.721,76	Não inclui folha de pagamento do Probio II
Benefícios folha & rateio	R\$ 277.364,08	Custos Indiretos = Valor HH * 0,66/1,77
Projetos Funbio	R\$ 656.774,59	
Operacional Projetos Funbio	R\$ 619.223,88	
Total Geral	R\$ 1.585.474,49	

*[Handwritten signature]*

*Edmarcel Rodrigues*





CARTA nº. 569/2014

Rio de Janeiro, 03 de novembro de 2014.

Ao Banco Mundial  
SCN Quadra 2 - Lote A  
Edifício Corporate Financial Center  
Caixa Postal 08766  
CEP 70712-900 Brasília – DF

A/C Maria João Kaizeler

**Assunto:** IFR do Fundo Brasileiro para a Biodiversidade – Funbio para o Projeto de Ações Integradas Público-Privadas para Biodiversidade – PROBIO II, contrato nº TF-091515, correspondendo ao 3º Trimestre de 2014.

Prezada Senhora,

Encaminho pela presente os relatórios IFRs 1-A e 1-B no âmbito do contrato nº TF-091515, bem como suas respectivas memórias de cálculo, para o período abaixo detalhado:

- 2014 – 3º Trimestre de 2014

Anexamos também os extratos da conta operativa e conta do fundo de oportunidades de julho, agosto e setembro de 2014.

Os relatórios relacionam os recursos por categoria e subcomponente, incluindo a contrapartida referente ao período.

Colocamo-nos ao seu dispor para quaisquer esclarecimentos que se façam necessários.

Atenciosamente,

Fernanda Figueiredo Constant Marques  
Gerente do Probio II



DESCRIÇÃO	REALIZADO		PLANEJADO		VARIÁCIÃO (Planejado - Realizado)		Desempenho Valores a Descobrir
	ANO	Acumulado	ANO	Acumulado	ANO	Acumulado	
<b>SALDO DE CAIXA NA ABERTURA</b>	De: 01/07/2014 a 30/06/2014		De: 01/07/2014 a 30/06/2014		De: 01/07/2014 a 30/06/2014		
GEF - Conta Fundo Oportunidades		0,00					
GEF - Conta Operativa		59.157,42					
<b>Total</b>		<b>0,00</b>					
<b>FONTES DE FUNDOS</b>							
Contribuição Funbio		26.528.774,25					
GEF		1.429.764,29					
Realimentação Conta Designada		1.404.380,53					
Fundo de Oportunidades		144.380,53					
Reembolso na Conta Funbio		412.771,18					
		1.260.000,00					
		3.760.000,00					
		+29.039,10					
<b>Total Disponível (A):</b>		<b>5.057.904,26</b>					
<b>USOS DE FUNDOS</b>							
2 Base de Conhecimento - 2 (B) (Bens, Serviços, Consultorias para base de conhecimento (Inclui, mecanismos, financeiros, melhores práticas, seleção de sub-projetos) e 2 (C.) - Criação, Gestão e Manutenção do Fundo de Oportunidade (Bens, Serviços, Consultorias (Referentes ao ajuste do fundo de oportunidade) 5 Gestão Financeira 2 (d) - Custos Operacionais (Aquisições e Atividades de Auditoria, Salários, Seminários, Conferências, Publicações, Divulgação etc)		374.644,60					
4 Sub- Projetos 2 (a) - Fomento à		855.261,34					
		-451.000,00					
Economia Florestal Sul da Bahia - <b>Arapayá</b>		1.492.600,00					
4 Sub- Projetos 2 (a.) - Fomento à Cadêcia		2.376.216,74					
Produtivas - <b>Juruti e Alcoa</b>		303.537,30					
4 Sub- Projetos 2 (a.) - Fomento à Pecuária		1.117.955,40					
no Pantano - <b>SENAR</b>		1.520.955,40					
4 Sub- Projetos 2 (a.) - Fomento à		9.967,23					
Adequação Ambiental da Cadeia da Cana-de-		9.967,23					
Alcova - <b>TNC</b>		0,00					
4 Sub- Projetos 2 (a.) - Fomento à		0,00					
Adesão Produtos Florestais - <b>PSA</b>		0,00					
4 Sub- Projetos 2 (a.) - Território de		0,00					
Sustentabilidade Vale do Ribeira -		0,00					
<b>Votorantim</b>		0,00					
Contrapartida (Doações e R\$)		0,00					
<b>Total das Despesas (B):</b>		<b>1.767.002,95</b>					
		5.283.558,34					
		30.979.140,47					
		951.000,00					
		2.761.474,89					
		28.860.057,02					
		-816.005,95					
		-2.522.083,45					
		-2.119.083,45					
<b>SALDO LÍQUIDO (C):</b>							
Brejeira - Pecuária + Var. Cambial		3.290.901,31					
GEF - Conta Fundos de Oportunidades		3.318.685,11					
GEF - Conta Operativa		35.561,03					
<b>SALDO DE ENCERRAMENTO</b>		<b>3.354.246,14</b>					

### OBSERVAÇÕES

1) Para os valores e desembolsar usamos o câmbio de 30 de setembro de 2014 (1US\$ = R\$ 2,4467).

2) Para a categoria contratuais - Sub - Projetos 2 (a) - Desembolso a serem gastos em Bens, Obras e Consultorias. Consideramos o valor que foi desembolsado para o sub-projeto

3) A diferença entre o saldo de encerramento e o saldo líquido no valor de R\$ 154.349,85 (refere-se a) R\$ 94,91, 5% resultado da movimentação financeira da conta designada, referente ao período de julho a setembro de 2014; que foi transferido ao Fundo em outubro de 2014; menos R\$ 620,37, resultado da movimentação da conta designada do FPA anterior e apropriado em junho de 2014; b) R\$ 152,60 valor em aberto de adiantamento de vagnos e c) R\$ 63.083,29 rendimento líquido da conta de Fundo de Oportunidades.

<sup>1</sup> O valor de R\$ 405.000,00 do PUA 405 referente a atividade 2.2.10.01.01.10 - Equipe Cepron Probio II, no Jumbo Retrativo, foi transferido para o valor total acumulado planejado, pois o recurso foi recebido pelo Funtbo em dezembro de 2013.

5) A diferença entre o saldo líquido realizado da coluna do trimestre no valor de R\$ 3.290.901,31 menos o saldo líquido realizado da coluna acumulado no valor de R\$ 3.025.829,89 é de R\$ 265.071,42 sendo referente aos rendimentos líquidos das contas correntes acumulados que ainda não foram apropriados pelo Funtbo.



**RELATÓRIO FINANCEIRO - APLICAÇÃO POR ATIVIDADE**

Trust Fund 091515

Relatório 1 - B

Data da Assinatura do Acordo: 14/03/2008

Data de Efetividade: 11/09/2008

Data de Fechamento:

31/12/2014

Trimestre: 01/07/2014 a 30/09/2014

Moeda:

Real (R\$)

Descrição	REALIZADO			PLANEJADO			VARIAÇÃO (Planejado - Realizado)	
	De: 01/07/2014 a 30/09/2014	ANO	Acumulado	De: 01/07/2014 a 30/09/2014	ANO	Acumulado	De: 01/07/2014 a 30/09/2014	ANO
<b>2a) Subprojetos territoriais de transversalidade</b>								
	169.000,00	769.940,00	769.940,00	0,00	0,00	0,00	-169.000,00	-769.940,00
	0,00	0,00	0,00	0,00	0,00	0,00	0,00	0,00
	0,00	0,00	0,00	0,00	0,00	0,00	0,00	0,00
	0,00	0,00	0,00	0,00	0,00	0,00	0,00	0,00
<b>2b) Melhores práticas e inovações de produção e de gerenciamento</b>								
	147.462,70	374.644,60	855.261,34	451.000,00	1.492.600,00	2.376.216,74	303.537,30	1.117.955,40
	0,00	0,00	0,00	0,00	0,00	0,00	0,00	0,00
	0,00	0,00	0,00	0,00	0,00	0,00	0,00	0,00
<b>2c) Coordenação e gerenciamento do fundo de oportunidade</b>								
	0,00	0,00	0,00	0,00	0,00	0,00	0,00	0,00
	0,00	0,00	0,00	0,00	0,00	0,00	0,00	0,00
	0,00	0,00	0,00	0,00	0,00	0,00	0,00	0,00
	0,00	0,00	0,00	0,00	0,00	0,00	0,00	0,00
<b>2d) Administração, monitoramento e avaliação do Componente 2</b>								
	1.450.540,25	4.138.973,74	29.353.939,13	500.000,00	1.268.874,89	26.483.840,28	-950.540,25	-2.870.098,85
GEF	20.775,96	98.907,66	2.825.664,88	0,00	108.874,89	2.835.632,11	-20.775,96	9.967,23
Contrapartida	1.429.764,29	4.040.066,08	26.528.274,25	500.000,00	1.160.000,00	23.648.208,17	-929.764,29	-2.880.066,08
<b>TOTAL</b>	<b>1.767.002,95</b>	<b>5.283.558,34</b>	<b>30.979.140,47</b>	<b>951.000,00</b>	<b>2.761.474,89</b>	<b>28.860.057,02</b>	<b>-816.002,95</b>	<b>-2.522.083,45</b>

OBSERVAÇÕES:

*Antônio Carlos*  
 Auditor Geral de  
 Sup. da Unidade de Gestão  
 Planejamento e Gestão  
*Erinaldo Marques*





FUNBIO

FUNDO BRASILEIRO PARA A BIODIVERSIDADE  
MEMÓRIA DE CÁLCULO CONTRAPARTIDA TF 91515 - PROBIO II  
3º TRIMESTRE 2014

Fonte	Valor	Observações
Timesheet Julho a Setembro 2014	R\$ 26.844,61	Não inclui folha de pagamento do Probio II
Custos Indiretos Julho a Setembro 2014	R\$ 10.009,85	Custos Indiretos = Valor HH * 0,66/1,77
Benefícios folha & rateio	R\$ 72.558,62	
Projetos Funbio	R\$ 211.938,94	
Operacional Projetos Funbio	R\$ 1.108.412,26	
Total Geral	R\$ 1.429.764,29	

*[Handwritten signature]*  
Autenticado e  
Suplementado  
Plano de Trabalho  
PROBIO II

*[Handwritten signature]*





CARTA nº. 048/2015

Rio de Janeiro, 12 de fevereiro de 2015.

Ao Banco Mundial  
SCN Quadra 2 - Lote A  
Edifício Corporate Financial Center  
Caixa Postal 08766  
CEP 70712-900 Brasília – DF

A/C Maria João Kaizeler

**Assunto:** IFR do Fundo Brasileiro para a Biodiversidade – Funbio para o Projeto de Ações Integradas Público-Privadas para Biodiversidade – PROBIO II, contrato nº TF-091515, correspondendo ao 4º Trimestre de 2014.

Prezada Senhora,

Encaminho pela presente os relatórios IFRs 1-A e 1-B no âmbito do contrato nº TF-091515, bem como suas respectivas memórias de cálculo, para o período abaixo detalhado:

- 2014 – 4º Trimestre de 2014

Anexamos também os extratos da conta operativa e conta do fundo de oportunidades de outubro, novembro e dezembro de 2014.

Os relatórios relacionam os recursos por categoria e subcomponente, incluindo a contrapartida referente ao período.

Colocamo-nos ao seu dispor para quaisquer esclarecimentos que se façam necessários.

Atenciosamente,

Fernanda Figueiredo Constant Marques  
Gerente do Probio II



**OBSERVAÇÕES:**

1) Para os valores a desembolhar usamos o câmbio de 31. de dezembro de 2014 (1US\$ = R\$ 2,6575)

2) Para a categoria contratual 4 Sub- Projetos 2 (a.) - Desembolsos a serem gastos em Bens, Obras e Consultorias. Consideramos o valor que foi desembolsado para o sub-projeto.

3) A diferença entre o saldo de encerramento e o saldo líquido no valor de R\$124.208,27 refere-se a: a) R\$ 3.985,34 resultado da movimentação financeira da conta designada referente ao mês dezembro de 2014 que será transferido em janeiro de 2015 menos o valor de R\$ 979,51 resultado da movimentação da conta designada do IFR anterior e apropriado em outubro de 2014; b) R\$ 700,00 valor em aberto de adiantamento de viagens; c) R\$ 120.677,40 rendimento líquido da conta de Fundo de Oportunidades a ser transferido para o Fundo e d) R\$ 225,04 valor referente à despesa com INSS que foi paga com recursos próprio do Fundo e solicitado acerto em janeiro de 2015.

4) O valor de R\$ 403.000,00 do POA 2014 referente a atividade 2.10.01.01.10 - Equipe Cerebro Probio II no Fundo Retroativo, foi transferido para o valor total acumulado planejado, pois o recurso foi recebido pelo Fundo em dezembro de 2013.

5) A diferença entre o saldo líquido realizado da coluna do trimestre no valor de R\$ 11.023.736,30 menos o saldo líquido realizado da coluna acumulada no valor de R\$ 10.695.320,05 é de R\$ 328.416,25 sendo referente aos rendimentos líquidos das contas correntes acumulados que ainda não foram apropriados pelo Fundo.

Received of Reuben Emanuel Margules  
 the sum of £100 for rent  
 £100  
 10/0  
 0/0



Trust Fund 091515										Relatório 1 - B	
Data da Assinatura do Acordo: 14/03/2008		Data de Efetividade: 11/09/2008		Data de Fechamento: 31/12/2014		Moeda: Real (R\$)					
Trimestre: 01/10/2014 a 31/12/2014											
Descrição	REALIZADO			PLANEJADO			VARIAÇÃO (Planejado - Realizado)				
	De: 01/10/2014 a 31/12/2014	ANO	Acumulado	De: 01/10/2014 a 31/12/2014	ANO	Acumulado	De: 01/10/2014 a 31/12/2014	ANO			
2a) Subprojetos territoriais de transversalidade	739.199,96	1.509.139,96	1.509.139,96	0,00	0,00	0,00	-739.199,96	-1.509.139,96			
	0,00	0,00	0,00	0,00	0,00	0,00	0,00	0,00			
	0,00	0,00	0,00	0,00	0,00	0,00	0,00	0,00			
	0,00	0,00	0,00	0,00	0,00	0,00	0,00	0,00			
2b) Melhores práticas e inovações de produção e de gerenciamento	553.738,17	928.382,77	1.408.999,51	615.000,00	1.492.600,00	2.376.216,74	61.261,83	564.217,23			
	0,00	0,00	0,00	0,00	0,00	0,00	0,00	0,00			
	0,00	0,00	0,00	0,00	0,00	-0,00	0,00	0,00			
	0,00	0,00	0,00	0,00	0,00	0,00	0,00	0,00			
2c) Coordenação e gerenciamento do fundo de oportunidade	0,00	0,00	0,00	0,00	0,00	0,00	0,00	0,00			
	0,00	0,00	0,00	0,00	0,00	0,00	0,00	0,00			
	0,00	0,00	0,00	0,00	0,00	0,00	0,00	0,00			
	0,00	0,00	0,00	0,00	0,00	0,00	0,00	0,00			
2d) Administração, monitoramento e avaliação do Componente 2	1.084.883,05	5.223.856,79	30.438.822,18	251.500,00	1.268.874,89	26.483.840,28	-833.383,05	-3.954.981,90			
	22.525,52	121.433,18	2.848.190,40	1.500,00	108.874,89	2.835.632,11	-21.025,52	-12.558,29			
	1.062.357,53	5.102.423,61	27.590.631,78	250.000,00	1.160.000,00	23.648.208,17	-812.357,53	-3.942.423,61			
	2.377.821,18	7.661.379,52	33.356.961,65	866.500,00	2.761.474,89	28.860.057,02	-1.511.321,18	-4.899.904,63			
TOTAL											
OBSERVAÇÕES:											

*Almundo Marques*

*Almundo Marques*  
31/12/2014  
Chefe e Supervisor  
Fundo





FUNBIO

FUNDO BRASILEIRO PARA A BIODIVERSIDADE  
MEMÓRIA DE CÁLCULO CONTRAPARTIDA TF 91515 - PROBIO II  
4º TRIMESTRE 2014

Fonte	Valor
Timesheet Outubro a Dezembro 2014	R\$ 101.993,82
Custos Indiretos Outubro a Dezembro 2014	R\$ 38.031,60
Benefícios folha & rateio	R\$ 9.933,71
Projetos Funbio	R\$ 80.322,00
Operacional Projetos Funbio	R\$ 832.076,40
Total Geral	R\$ 1.062.357,53

Observações  
Não inclui folha de pagamento do Probio II  
Custos Indiretos = Valor HH \* 0,66/1,77

*Fernando Murguion*

*Rafaela de F. Silva*  
Rafaela de F. Silva  
Assistente Social  
01/08/10





CARTA nº. 224/2015

Rio de Janeiro, 13 de maio de 2015.

Ao Banco Mundial  
SCN Quadra 2 - Lote A  
Edifício Corporate Financial Center  
Caixa Postal 08766  
CEP 70712-900 Brasília – DF

A/C Maria João Kaizeler

**Assunto:** IFR do Fundo Brasileiro para a Biodiversidade – Funbio para o Projeto de Ações Integradas Público-Privadas para Biodiversidade – PROBIO II, contrato nº TF-091515, correspondendo ao período de graça (janeiro a abril de 2015).

Prezada Senhora,

Encaminho pela presente os relatórios IFRs 1-A e 1-B no âmbito do contrato nº TF-091515, bem como suas respectivas memórias de cálculo, para o período abaixo detalhado:

- 2015 – Período de graça de janeiro a abril de 2015

Anexamos também os extratos da conta operativa e conta do fundo de oportunidades de janeiro, fevereiro, março e abril de 2015.

Os relatórios relacionam os recursos por categoria e subcomponente.

Colocamo-nos ao seu dispor para quaisquer esclarecimentos que se façam necessários.

Atenciosamente,

Fernanda Figueiredo Constant Marques  
Gerente do Probio II



Relatório de Supervisão Financeira (RSF)

Data da Assinatura do Acordo: 14/03/2008

**Trust Fund 091515**  
Data de Efetividade: 11/09/2008

Data de Fechamento: 31/12/2014

Trimestre: 01/01/2015 a 30/04/2015

DESCRIÇÃO	REALIZADO		Acumulado	PLANEJADO		VARIÁCIÃO (Planejado - Realizado)		Valeios a Desembolsar
	De: 01/01/2015 a 30/04/2015	ANO		ANO	Acumulado	ANO	Acumulado	
<b>SALDO DE CAXA NA ABERTURA</b>								
GEF - Conta Fundo Oportunidades	10.847.318,20	0,00	0,00					
GEF - Conta Operativa	300.626,37	0,00	0,00					
<b>Total</b>	<b>11.147.944,57</b>	<b>0,00</b>	<b>0,00</b>					
<b>FONTES DE FUNDOS</b>								
Contribuição Fundo	0,00	0,00	27.590.631,78					
GEF	1.437.219,99	1.437.219,99	17.898.869,91					
Realimentação Conta Designada	68.826,20	68.826,20	4.194.311,37					
Fundo de Oportunidades	1.368.393,79	1.368.393,79	13.275.569,44					
Reembolso na Conta Fundo	0,00	0,00	429.009,10					
<b>Total Disponível (A):</b>	<b>12.585.164,96</b>	<b>1.437.219,99</b>	<b>45.489.501,69</b>					
<b>USOS DE FUNDOS</b>								
2 Base de Conhecimento - 2 (b) (Bens, Serviços, Consultorias para base de conhecimento (Inclui: mecanismos financeiros, melhores práticas, seleção de sub-projetos) e 2 (c) - Criação, Gestão e Manutenção do Fundo de Oportunidade (Bens, Serviços, Consultorias (Referentes ao apoio do fundo de oportunidade)	317.814,98	317.814,98	1.726.814,49	317.814,98	1.726.814,49	0,00	0,00	774.470,00
5 Gestão Financeira 2 (d) - Custos Operacionais (Aquisições e Atividades de Auditoria, Salários, Semínários, Conferências, Publicação, Divulgação e etc)	47.827,21	47.827,21	2.896.017,61	47.827,21	2.896.017,61	0,00	0,00	1.322.124,85
4 Sub - Projetos 2 (a) - Fomento a Economia Florestal Sul da Bahia - <b>ARAPYATÁ</b>	0,00	0,00	600.940,00	0,00	0,00	0,00	0,00	-600.940,00
4 Sub - Projetos 2 (a) - Fomento a Cadeia Produtivas - <b>JURUTI e ALOCA</b>	0,00	0,00	169.000,00	0,00	0,00	0,00	0,00	-169.000,00
4 Sub - Projetos 2 (a) - Fomento à Pecuária no Pampa - <b>SENAR</b>	0,00	0,00	0,00	0,00	0,00	0,00	0,00	0,00
4 Sub - Projetos 2 (a) - Fomento à Adequação Ambiental da Cadeia da Cana-de-Açúcar - <b>TMC</b>	0,00	0,00	739.199,96	0,00	0,00	0,00	0,00	-739.199,96
4 Sub - Projetos 2 (a) - Fomento a Cadeia das Produtos Florestais - <b>PSA</b>	550.000,00	550.000,00	550.000,00	0,00	0,00	-550.000,00	-550.000,00	-550.000,00
4 Sub - Projetos 2 (a) - Território de Sustentabilidade Vale do Ribeira - <b>YOTORANTIM</b>	80.000,00	80.000,00	80.000,00	0,00	0,00	-80.000,00	-80.000,00	-80.000,00
4 Sub - Projetos 2 (a) - Saúde Silvestre e Indústria Digital - <b>ETIOCUZ</b>	435.176,00	435.176,00	435.176,00	0,00	0,00	-435.176,00	-435.176,00	-435.176,00
Contrapartida (Doações e CR)	0,00	0,00	27.590.631,78	0,00	0,00	0,00	0,00	0,00
<b>Total das Despesas (B):</b>	<b>1.430.818,19</b>	<b>1.430.818,19</b>	<b>34.787.779,84</b>	<b>365.642,19</b>	<b>365.642,19</b>	<b>-1.065.176,00</b>	<b>-1.065.176,00</b>	<b>-2.574.315,96</b>
<b>Saldo Líquido (C):</b>								
(Receita - Despesa + Var. Cambial)	11.154.346,37	0,00	10.701.721,85					
GEF - Conta Fundos de Oportunidades	10.801.654,36							
GEF - Conta Operativa	43.804,50							
<b>SALDO DE ENCERRAMENTO</b>	<b>10.845.458,90</b>							

**OBSERVAÇÕES:**

1) Para os valores a desembolsar usamos o câmbio de 30 de abril de 2015 (1US\$ = R\$ 2,9601).

2) Para a categoria contratual 4 Sub - Projetos 2 (a.) - Desembolso a serem gastos em Bens, Obras e Consultorias: Consideramos o valor que foi desembolsado para o sub-projeto

3) a diferença entre o saldo de encerramento e o saldo líquido no valor de - R\$ 308.687,97 (refere-se a: a) R\$ 449.302,51 rendimento líquido da conta de Fundo de Oportunidades transferido para o Fundo em janeiro de 2015 referente ao período de dezembro de 2014 a dezembro de 2014 menos R\$ 100.420,88 rendimento líquido da conta de Fundo de Oportunidades a ser transferido para o Fundo; b) R\$ 3.585,24 resultado da monetização da conta designada do IFR anterior apropriado pelo Fundo em janeiro de 2015 menos R\$ 289,26 resultado da monetização financeira da conta designada referente ao mês abril de 2015 que será transferido a despeça com INSS que foi pago com recursos próprios do Fundo e aceitado em janeiro de 2015 e c) R\$ 43.520,28 valor referente a despeça com Auditoria que assim que foi pago será enviado comprovante ao Banco Mundial.

41) O valor de R\$ 403.000,00 do PCA 2014 referente a atividade 2.2.10.01.01.10 - Equipe Círculo Probo II no Funtbo Retrativo, foi transferido para o valor total acumulado planejado, pois o recurso foi recebido pelo Funtbo em dezembro de 2013.

5) A diferença entre o saldo líquido realizado da coluna do trimestre no valor de R\$ 11.154.346,37 menos o saldo líquido realizado da coluna acumulado no valor de R\$ 10.701.721,85 é de R\$ 452.624,52 sendo referente aos rendimentos líquidos das contas correntes acumulados que ainda não foram apropriados pelo Funtbo.

[6] O POA apresentado neste IFR, são os pagamentos efetuados no período de graça das despesas ocorridas até o fechamento do projeto em 31/12/2014.



**RELATÓRIO FINANCEIRO - APLICAÇÃO POR ATIVIDADE**

**Trust Fund 091515**

Relatório 1 - B

Data de Assinatura do Acordo: 14/03/2008

Data de Efetividade: 11/09/2008

Data de Fechamento: 31/12/2014

Moeda: Real (R\$)

Trimestre: 01/01/2015 a 30/04/2015

Descrição	REALIZADO			PLANEJADO			VARIAÇÃO (Planejado - Realizado)	
	De: 01/01/2015 a 30/04/2015	ANO	Acumulado	De: 01/01/2015 a 30/04/2015	ANO	Acumulado	De: 01/01/2015 a 30/04/2015	ANO
2a) Subprojetos territoriais de transversalidade	1.065.176,00	1.065.176,00	2.574.315,96	0,00	0,00	0,00	-1.065.176,00	-1.065.176,00
	0,00	0,00	0,00	0,00	0,00	0,00	0,00	0,00
	0,00	0,00	0,00	0,00	0,00	0,00	0,00	0,00
	0,00	0,00	0,00	0,00	0,00	0,00	0,00	0,00
2b) Melhores práticas e inovações de produção e de gerenciamento	317.814,98	317.814,98	1.726.814,49	317.814,98	317.814,98	1.726.814,49	0,00	0,00
	0,00	0,00	0,00	0,00	0,00	0,00	0,00	0,00
	0,00	0,00	0,00	0,00	0,00	0,00	0,00	0,00
2c) Coordenação e gerenciamento do fundo de oportunidade	0,00	0,00	0,00	0,00	0,00	0,00	0,00	0,00
	0,00	0,00	0,00	0,00	0,00	0,00	0,00	0,00
	0,00	0,00	0,00	0,00	0,00	0,00	0,00	0,00
	0,00	0,00	0,00	0,00	0,00	0,00	0,00	0,00
2d) Administração, monitoramento e avaliação do Componente 2	47.827,21	47.827,21	30.486.649,39	47.827,21	47.827,21	30.486.649,39	0,00	0,00
	47.827,21	47.827,21	2.896.017,61	47.827,21	47.827,21	2.896.017,61	0,00	0,00
GEF	0,00	0,00	27.590.631,78	0,00	0,00	27.590.631,78	0,00	0,00
Contrapartida	0,00	0,00	34.787.779,84	365.642,19	365.642,19	32.213.463,88	-1.065.176,00	-1.065.176,00
<b>TOTAL</b>	<b>1.430.818,19</b>	<b>1.430.818,19</b>						

OBSERVAÇÕES:

*Aylton Coelho*  
Superintendente e Gestão  
Planejamento  
Funbio

*Edmundo Marques*

Anexo II

**Declarações de gastos (SOE's)**

**Probio II**

<b>Período</b>		<b>SOE's</b>	
<b>Inicial</b>	<b>Final</b>	<b>R\$</b>	<b>Categorias</b>
01/01/2014	31/03/2014	114.453,25	Categorias 02 e 05
01/04/2014	30/06/2014	144.380,53	Categoria 02
01/07/2014	31/08/2014	79.139,80	Categoria 02
01/09/2014	30/09/2014	68.322,90	Categoria 02
01/10/2014	31/10/2014	69.516,64	Categoria 02
01/04/2014	31/10/2014	70.818,82	Categoria 05
01/11/2014	30/11/2014	76.856,49	Categorias 02 e 05
01/12/2014	31/12/2014	426.327,52	Categorias 02 e 05
01/01/2015	30/04/2015	365.642,19	Categorias 02 e 05
		<u>1.415.458,14</u>	

**Probio II - Fundo de Oportunidade**

<b>Período</b>		<b>SOE's</b>	
<b>Inicial</b>	<b>Final</b>	<b>R\$</b>	<b>Categoria</b>
01/04/2014	30/04/2015	600.940,00	Categoria 04
01/09/2014	30/09/2014	169.000,00	Categoria 04
01/10/2014	31/10/2014	739.199,96	Categoria 04
01/02/2015	28/02/2015	435.176,00	Categoria 04
01/03/2015	31/03/2015	550.000,00	Categoria 04
01/04/2015	30/04/2015	80.000,00	Categoria 04
		<u>2.574.315,96</u>	

\* \* \*