

**RELATÓRIO DOS AUDITORES INDEPENDENTES SOBRE OS
DEMONSTRATIVOS FINANCEIROS DO PROJETO POLÍTICAS DE
MONITORAMENTO DO BIOMA CERRADO – GEF CERRADO, GERIDOS PELO
FUNDO BRASILEIRO PARA A BIODIVERSIDADE – FUNBIO.**

FUNDO BRASILEIRO PARA A BIODIVERSIDADE – FUNBIO

PERÍODO DE 1º DE JANEIRO A 31 DE DEZEMBRO DE 2014

Índice

I - Sumário dos resultados da auditoria obtidos.....	3
II - Sumário Executivo.....	4
Relatório de auditoria sobre os demonstrativos financeiros do projeto	9
Relatório de revisão sobre cumprimento de normas, leis e regulamentos.....	10
Relatório de revisão sobre os controles internos.....	11
Anexo I - Relatórios de fontes e aplicações por categorias (IFR's).....	12
Anexo II - Declarações de gastos (SOE's).....	22

I. Sumário dos Resultados da Auditoria Obtidos

i. Demonstração de prestação de contas do projeto

Em nossa opinião, os demonstrativos financeiros do projeto Políticas de Monitoramento do Bioma Cerrado – GEF Cerrado, e as informações financeiras complementares, os quais incluem os relatórios de fontes e aplicações por categorias (IFR's) e os relatórios de aplicação por componentes e subcomponentes e as declarações de gastos (SOE's), apresentam adequadamente, em todos os aspectos relevantes, os recebimentos e pagamentos realizados durante o período de 1º de janeiro a 31 de dezembro de 2014, de acordo com as práticas contábeis adotadas no Brasil, complementadas pelas cláusulas do Acordo de Doação N° TF 096767 ("Acordo").

Adicionalmente, examinamos os demonstrativos financeiros do GEF Cerrado, encaminhados ao Banco Mundial no exercício de 2014, confirmando sua elegibilidade e que a conta bancária designada foi utilizada exclusivamente para o pagamento de despesas elegíveis no âmbito do GEF Cerrado, conforme previsto no Acordo.

ii. Conformidade com os termos do acordo, leis e regulamentos aplicáveis

Com o objetivo de obtermos segurança razoável de que os demonstrativos financeiros do projeto Políticas de Monitoramento do Bioma Cerrado – GEF Cerrado, geridos pelo Fundo Brasileiro para a Biodiversidade - FUNBIO estão livres de distorções materialmente relevantes, efetuamos análises e testes, para determinar a conformidade com os termos do acordo, bem como leis e regulamentos.

Ocorrências de não conformidade com os termos do acordo, leis ou regulamentos aplicáveis, são consideradas falhas relevantes, que nos levam a concluir que a agregação das distorções resultantes destas falhas são significativas para os demonstrativos financeiros projeto Políticas de Monitoramento do Bioma Cerrado – GEF Cerrado, geridos pelo Fundo Brasileiro para a Biodiversidade - FUNBIO.

Em nossos testes e análises não identificamos ocorrências de descumprimento relevantes a serem reportadas no presente relatório, de acordo as normas brasileiras e internacionais de auditoria, para o período de 1º de janeiro a 31 de dezembro de 2014.

iii. Controle interno

Em conexão com os trabalhos de auditoria das demonstrações contábeis do Fundo Brasileiro para a Biodiversidade - "FUNBIO", em 31 de dezembro de 2014, conduzido de acordo com as normas de auditoria aplicáveis no Brasil, emanadas das normas profissionais e técnicas do Conselho Federal de Contabilidade - CFC, procedemos ao estudo e à avaliação dos sistemas contábil e de controles internos com o propósito de estabelecer a natureza, o escopo e a extensão necessária para a aplicação dos procedimentos de auditoria, a fim de emitirmos uma opinião sobre as referidas demonstrações contábeis. Assim, embora não expressemos uma opinião ou conclusão sobre os sistemas contábil e de controles internos do FUNBIO, apresentamos recomendações para o aprimoramento desses sistemas resultantes das constatações feitas no decorrer de nossos trabalhos de auditoria.

Nossas análises e avaliações dos controles internos não revelaram quaisquer deficiências materiais que julgamos necessários serem reportados no presente relatório.

Nossas recomendações para a melhoria dos sistemas contábeis e de controles internos identificadas foram relatadas em nosso relatório de recomendação decorrente a revisão dos controles internos, emitido em 17 de abril de 2015.

II. Sumário Executivo

1. Introdução

“A missão do Funbio é aportar recursos estratégicos para a conservação da Biodiversidade.”

Nossa visão é: “Ser a referência na viabilização dos recursos estratégicos e soluções para a conservação da biodiversidade.”

O Fundo Brasileiro para a Biodiversidade, Funbio, é uma associação civil sem fins lucrativos, que iniciou sua operação em 1996. É um mecanismo financeiro privado inovador, criado para desenvolver estratégias que contribuam para a implementação da Convenção sobre Diversidade Biológica (CDB) no Brasil.

O Funbio atua como parceiro estratégico do setor privado, de diferentes órgãos públicos estaduais e federais e da sociedade civil organizada. Essas parcerias viabilizam os investimentos socioambientais das empresas e a redução e mitigação de seus impactos, bem como o cumprimento de suas obrigações legais. Na esfera pública, visam consolidar políticas de conservação e viabilizar programas de financiamento ambiental.

Em 2014, o Funbio ultrapassou a cifra de meio bilhão de dólares administrados ao longo de 18 anos. Nessa trajetória, apoiou 207 projetos e 282 áreas protegidas no Brasil. Também em 2014, após três anos de rigorosa avaliação e investimentos em fortalecimento institucional, o Funbio foi credenciado como a primeira agência nacional implementadora do GEF – Global Environment Facility – na América Latina, unindo-se assim a um seleto grupo de agências do GEF no mundo.

Pela capacidade em desenvolver projetos e gerenciar ativos, o FUNBIO é cada vez mais procurado pelo setor privado para o desenvolvimento de estratégias de conservação. Suas atividades estão de acordo com a visão estratégica de empresas de ponta e instituições que buscam preservar o ambiente sem perda da rentabilidade financeira com processos de conservação nos mais diferentes cenários produtivos.

A governança do FUNBIO é capitaneada pelo Conselho Deliberativo (CD), formado por representantes dos setores empresarial, ambiental, governamental e acadêmico, num total de 16 conselheiros sendo 4 de cada segmento. O CD é responsável pelo estabelecimento de uma política geral e pela definição de metas e prioridades para o Fundo, que são transformadas em ações pela sua Secretaria Executiva. Este grupo aprova os planos operacionais anuais, as políticas de investimento e os projetos desenvolvidos. Os Conselheiros participam de maneira voluntária aportando suas experiências e conhecimentos. O Conselho Deliberativo organiza-se em Comissões que tratam de questões específicas, como as comissões Executivas, Técnicas de Projetos, de Finanças e Auditoria e de Gestão de Ativos. Ex-Conselheiros e lideranças convidadas integram o Conselho Consultivo do Fundo, que atua no aconselhamento técnico da instituição, reunindo-se uma vez ao ano e com a possibilidade de integrar comissões técnicas com atuação ao longo do ano.

Finalmente, o FUNBIO é guiado por valores essenciais: Transparência, Ética, Efetividade, Receptividade, Independência Intelectual e Inovação em todos os níveis de atuação.

Projeto Políticas de Monitoramento do Bioma Cerrado - Acordo de Doação N° TF 096767

Em 14 de junho de 2010, o Banco Mundial para Reconstrução e Desenvolvimento - BIRD aprovou o Acordo de doação. No. TF 096767, financiado pelo GEF. O Projeto Políticas de Monitoramento do Bioma Cerrado está inserido na Iniciativa Cerrado Sustentável, que tem por objetivo contribuir para a valorização do Cerrado por meio de atividades de conservação, restauração, recuperação e manejo sustentável. Serão destinados US\$ 13 milhões para preservação do bioma, executados por meio de quatro subprojetos. O FUNBIO é o gestor financeiro do subprojeto "Políticas e monitoramento do bioma Cerrado" (TF 096767), implementado pelo Ministério do Meio Ambiente, cujo investimento é de US\$ 4 milhões para quatro anos de projeto.

O período inicialmente previsto para implementação deste Acordo de Doação é de 10 de setembro de 2010 a 1º de dezembro de 2013. O prazo do acordo de doação foi prorrogado pela 2ª vez até 30 de junho de 2015, de acordo com não objeção enviada pelo Banco Mundial em 16 de dezembro de 2014.

As seguintes metas foram atingidas desde o início do Projeto:

Foram criados efetivamente 390.486 hectares, equivalente a 39.90% da meta de um milhão de hectares em áreas protegidas. Se considerarmos os esforços para criação das unidades de conservação a meta será alcançada e superada, com a proposição de mais de 2.102.96 hectares de novas unidades de conservação no Bioma Cerrado, considerando os dois estudos para ampliação dos Parques Estaduais da Serra do Integrante e do Rio Preto que foram fomentados pela iniciativa em parceria o Instituto Estadual de Florestas de Minas Gerais.

Nas políticas públicas, o projeto elaborou e publicou o Plano de Ação para Prevenção e Combate ao Desmatamento e Queimadas no Cerrado – PP Cerrado; realizou reunião para definição das Áreas prioritárias para conservação, uso sustentável e repartição dos benefícios da Biodiversidade do bioma Cerrado e o mapa gerado com este estudo servirá de base para o Macrozoneamento Ecológico Econômico do Bioma Cerrado.

Publicação em 2010 do PPCerrado envolve as metas: a) Controle e Monitoramento; b) Áreas protegidas e ordenamento territorial, c) Fomento às atividades sustentáveis. Apoio à discussão sobre a Lei do Cerrado e revisão da segunda fase do PPCerrado (Projeto Políticas para o Cerrado).

Visando atualização e aprimoramento do monitoramento da cobertura e uso dos solos do Cerrado esta sendo desenvolvido o mapeamento TerraClass Cerrado, através da junção de competências do MMA, EMBRAPA, IBAMA, INPE e UFG, com uso de imagens do satélite LandSat 8, ano base 2013, com um esforço de contratação de 21 consultores através do Projeto. Tamaña magnitude de mapeamento possibilitará resultados estratégicos e relevantes tanto para a conservação ambiental quanto para setor rural produtivo.

A contratação de consultorias para (i) o diagnóstico e geoprocessamento para desenvolvimento territorial em base conservacionista e para reconhecimento do mosaico dos veadeiros; (ii) implementação da arquitetura web com informações sobre biodiversidade no MMA; e (iii) avaliação da eficiência e adequação do Plano Estratégico Nacional de Áreas protegidas no bioma Cerrado dentro do contexto dos compromissos assumidos com a CDB e Metas de Aichi.

Juntamente a este mapeamento, pode-se destacar também como resultados importantes do Projeto a proposição de cenários e detalhamento de macrozonas visando subsidiar a formulação do Macrozoneamento Ecológico Econômico do Cerrado e os esforços visando a criação de novas Unidades de Conservação.

Além disso, quanto a divulgação do bioma para fins de sua conservação, foram apoiados diversos eventos e materiais de divulgação e elaborados dois vídeos sobre espécies importante e ameaçadas do bioma (pato-mergulhão e lobo guará).

Com relação a práticas de manejo sustentáveis, o projeto organizou o acervo e divulgação de iniciativas de conhecimento tradicional e melhores práticas para o manejo sustentável dos recursos naturais do Cerrado em Centros de Referências em Recuperação de Áreas Degradadas (CRAD). Além disso, os seguintes resultados foram alcançados: 200 produtores treinados pelo CRAD de Paracatu e cerca de 800 hectares de áreas manejadas; quatro CRADs implementados. Os CRADs, juntamente com algumas Unidades de Conservação no bioma, estão sendo equipados para fins de melhoria de gestão.

2. Quadro Resumo

Abaixo demonstramos através de quadro resumo os valores em Reais (R\$) referentes ao Acordo de Doação N° TF 096767 ("Acordo"), projeto Políticas de Monitoramento do Bioma Cerrado – GEF Cerrado, contendo os valores recebidos pelo FUNBIO oriundos do BIRD (coluna "Receita") e os gastos incorridos no projeto divididos entre as contrapartidas do FUNBIO e gastos incorridos no projeto, montantes esses que foram extraídos da declaração de gastos – SOE's e que faz parte do escopo dos nossos trabalhos:

CERRADO					
Receitas	1º trimestre	2º trimestre	3º trimestre	4º trimestre	Acumulado do exercício
Conta Designada (I) -		960.070,31	1.369.773,36	1.869.150,20	4.198.993,87
Contrapartida (II)	1.175.316,42	1.273.368,49	642.748,92	570.465,20	3.661.899,03
Total	1.175.316,42	2.233.438,80	2.012.522,28	2.439.615,40	7.860.892,90
Despesas					
Gastos do projeto (III)	233.178,19	776.099,25	1.135.609,47	2.135.374,31	4.280.261,22
Contrapartida (IV)	1.175.316,42	1.276.049,74	642.748,92	570.465,20	3.664.580,28
Total	1.408.494,61	2.052.148,99	1.778.358,39	2.705.839,51	7.944.841,50
Saldo final do projeto (I - III)	233.178,19	183.971,06	234.163,89	266.224,11	- 81.267,35
Saldo contrapartida (II-IV) -	-	2.681,25	-	-	- 2.681,25
Saldo disponível em 31 de dezembro de 2014					1.099.903,99
Saldo final em 31 de dezembro de 2014					<u>- 81.267,35</u>
Saldo disponível do projeto em 31 de dezembro de 2014					<u>1.018.636,64</u>

- 2.1. O total de doações recebidas no período de 1º de janeiro a 31 de dezembro de 2014 foi de R\$ 4.198.993,87. Vide relatórios de fontes e aplicações por categorias - IFR (Anexo I).
- 2.2. Os gastos do projeto estão apresentados adequadamente na declaração de gastos – SOE's (Anexo II). Totalizaram no período de 1º de janeiro a 31 de dezembro de 2014, o montante de R\$ 4.280.261,22 e destinaram-se, unicamente, ao projeto.
- 2.3. Os saldos financeiros da conta corrente especial do projeto, com as respectivas aplicações financeiras encontram se resumidas abaixo:

Saldo disponível referente ao exercício findo em 31 de dezembro de 2014:

1.018.636,64

Ajustes:

Rendimento de aplicação financeira disponível

3.683,82

Valores debitados depois da data do Extrato – ajustes doadores

54.048,93

Variação cambial

10.447,82

1.086.817,21

Caixa e Bancos em 31 de dezembro 2014

1.086.817,21

Composição do caixa e equivalentes de caixa:

Conta Operativa/ Designada

Banco do Brasil - C/C 22049-3

122,91

Banco do Brasil - C/Aplicação automática 22049-3

1.085.787,07

Banco do Brasil - C/Aplicação NY 76250011-7

907,23

1.086.817,21

2.4. No período de 1º de janeiro a 31 de dezembro de 2014, o contrato de prestação de serviços firmado submetido à auditoria foram:

- Contrato nº 102/2012 - Roberto Bruno Fabiano
- Contrato nº 070/2013 – Vitória Evangelista Monteiro
- Contrato nº 085/2013 – Criscian Kellen Amaro de Oliveira
- Contrato nº 090/2013 –Daniel Lins da Silva
- Contrato nº 097/2013 – Ricardo Theophilo Folhes
- Contrato nº 095/2013 – Mara Cristina Moscoso
- Contrato nº 107/2013 - Roberto Bruno Fabiano
- Contrato nº 110/2013 – Pollyanna Almeida Ursini
- Contrato nº 111/2013 – Alvorí Cristo dos Santos
- Contrato nº 011/2014 – Adriano Silva de Faria
- Contrato nº 012/2014- Fernando Moreira de Araújo
- Contrato nº 013/2014 – Gleyce Kelly Dantas Araújo Figueiredo
- Contrato nº 014/2014 – Talita Nogueira Terra Parizzi
- Contrato nº 016/2014 – Kleber Trabaquini
- Contrato nº 018/2014 – Victor Danilo Manabe
- Contrato nº 019/2014 – Mirreille Pala Machado
- Contrato nº 020/2014 – Ana Clara Gonçalves Dourado
- Contrato nº 022/2014 – Clayton Borges da Silva
- Contrato nº 023/2014 – Joana Carolina Silva Rocha
- Contrato nº 024/2014 – Anna Claudia dos Santos
- Contrato nº 138/2013 – Arcadis Logo
- Contrato nº 032/2014- Rodrigo Rafael Souza de Oliveira
- Contrato nº 033/2014 – Diogo Corrêa Santos
- Contrato nº 034/2014 – André de Lima
- Contrato nº 040/2014 – Marcelo Francisco Sestini
- Contrato nº 041/2014 – Sandra Benfica dos Santos
- Contrato nº 053/2014 – Adriana Gomes Affonso
- Contrato nº 054/2014 - Flávia de Souza Mendes
- Contrato nº 065/2014 - Jussara Starling de Medeiros
- Contrato nº 119/2014 – Pitro de Almeida Cândido
- Contrato nº 120/2014 – Arturo Emiliano Melchiori
- Contrato nº 130/2014 – Marco Antonio Sarti Ribeiro Video – Me

Relatório dos auditores sobre os demonstrativos financeiros do projeto Políticas de Monitoramento do Bioma Cerrado – GEF Cerrado

Aos Administradores e Conselheiros
Fundo Brasileiro para a Biodiversidade – FUNBIO
Rio de Janeiro - RJ

Examinamos os demonstrativos financeiros do projeto Políticas de Monitoramento do Bioma Cerrado – GEF Cerrado, parcialmente financiado pelo Acordo de Doação N° TF 096767 (“Acordo”), firmado com o Banco Mundial, referentes ao período de 1° de janeiro a 31 de dezembro de 2014, os quais incluem os relatórios de fontes e aplicações por categorias (IFR's), os relatórios de aplicação por componentes e subcomponentes e as declarações de gastos (SOE's). Adicionalmente, examinamos os demonstrativos financeiros do GEF Cerrado, encaminhados ao Banco Mundial no exercício de 2014, confirmando sua elegibilidade e que a conta bancária designada foi utilizada exclusivamente para o pagamento de despesas elegíveis no âmbito do GEF Cerrado, conforme previsto no Acordo.

Responsabilidade da administração pelos demonstrativos financeiros

A Administração do projeto é responsável pela elaboração e adequada apresentação desses demonstrativos financeiros de acordo com as práticas contábeis adotadas no Brasil e complementadas pelas cláusulas do Acordo de Doação N°. TF 096767, bem como pelos controles internos que a administração determinou serem necessários para permitir a elaboração desses demonstrativos financeiros livres de distorção relevante, independentemente se causada por fraude ou erro.

Responsabilidade dos auditores independentes

Nossa responsabilidade é a de expressar uma opinião sobre esses demonstrativos financeiros com base em nossa auditoria, conduzida de acordo com as normas brasileiras e internacionais de auditoria. Essas normas requerem o cumprimento das exigências éticas pelos auditores e que a auditoria seja planejada e executada com o objetivo de obter segurança razoável de que os demonstrativos financeiros estão livres de distorção relevante.

Uma auditoria envolve a execução de procedimentos selecionados para obtenção de evidência a respeito dos valores e divulgações apresentados nos demonstrativos financeiros. Os procedimentos selecionados dependem do julgamento do auditor, incluindo a avaliação dos riscos de distorção relevante nos demonstrativos financeiros, independentemente se causada por fraude ou erro. Nessas avaliações de risco, o auditor considera os controles internos relevantes para a elaboração e a adequada apresentação dos demonstrativos financeiros do projeto para planejar procedimentos de auditoria que são apropriados nas circunstâncias, mas não para fins de expressar uma opinião sobre a efetividade desses controles internos. Uma auditoria inclui, também, a avaliação da adequação das práticas contábeis utilizadas e a razoabilidade das estimativas contábeis feitas pela administração, bem como a avaliação da apresentação dos demonstrativos financeiros tomados em conjunto.

Acreditamos que a evidência de auditoria obtida é suficiente e apropriada para fundamentar nossa opinião.

Opinião

Em nossa opinião, os demonstrativos financeiros do projeto Políticas de Monitoramento do Bioma Cerrado – GEF Cerrado, e as informações financeiras complementares, os quais incluem os relatórios de fontes e aplicações por categorias (IFR's), os relatórios de aplicação por componentes e subcomponentes e as declarações de gastos (SOE's), apresentam adequadamente, em todos os aspectos relevantes, os recebimentos e pagamentos realizados durante o período de 1° de janeiro a 31 de dezembro de 2014, de acordo com as práticas contábeis adotadas no Brasil, complementadas pelas cláusulas do Acordo de Doação N°. TF 096767.


Adicionalmente, examinamos os demonstrativos financeiros do GEF Cerrado, encaminhados ao Banco Mundial no exercício de 2014, confirmando sua elegibilidade e que a conta bancária designada foi utilizada exclusivamente para o pagamento de despesas elegíveis no âmbito do GEF Cerrado, conforme previsto no Acordo.

Outros assuntos

Adicionalmente aos nossos procedimentos de auditoria, emitimos em 17 de abril de 2015 relatório de recomendações sobre os controles internos do Fundo Brasileiro para a Biodiversidade - FUNBIO, com nossas recomendações para o aprimoramento dos sistemas contábeis e de controles internos, as quais resultam das constatações feitas por nós no decorrer de nossos trabalhos de auditoria. Este relatório é parte integrante de uma auditoria realizada de acordo com as normas brasileiras e internacionais de auditoria e deve ser lido em conjunto com este relatório dos auditores independentes sobre os demonstrativos financeiros do Projeto Políticas de Monitoramento do Bioma Cerrado – GEF Cerrado, parcialmente financiado pelo Acordo de Doação N°. TF 096767, firmado com o Banco Mundial, considerando os resultados de nossa auditoria.

Rio de Janeiro, 17 de abril de 2015.

Mazars Auditores Independentes
CRC 2SP023701/O-8 "F" RJ



Dominique Joseph Marcel Nezan
Contador CRC 1SP220825/O-0 "S" RJ

Relatório de revisão sobre cumprimento de normas, leis e regulamentos sobre os demonstrativos financeiros do Projeto Políticas de Monitoramento do Bioma Cerrados – GEF Cerrado

Aos Administradores e Conselheiros
Fundo Brasileiro para a Biodiversidade – FUNBIO
Rio de Janeiro - RJ

Examinamos os demonstrativos financeiros do projeto Políticas de Monitoramento do Bioma Cerrado – GEF Cerrado, parcialmente financiado pelo Acordo de Doação N° TF 096767 (“Acordo”), firmado com o Banco Mundial, referentes ao período de 1° de janeiro a 31 de dezembro de 2014, os quais incluem os relatórios de fontes e aplicações por categorias (IFR's), os relatórios de aplicação por componentes e subcomponentes e as declarações de gastos (SOE's). Adicionalmente, examinamos os demonstrativos financeiros do GEF Cerrado, encaminhados ao Banco Mundial no exercício de 2014, confirmando sua elegibilidade e que a conta bancária designada foi utilizada exclusivamente para o pagamento de despesas elegíveis no âmbito do GEF Cerrado, conforme previsto no Acordo.

A administração do FUNBIO é responsável pela elaboração e adequada apresentação desses demonstrativos financeiros de acordo com os termos contratuais. Estas normas requerem planejamento e execução de procedimentos de auditoria para obter razoável segurança de que demonstrativos do projeto Políticas de Monitoramento do Bioma Cerrado – GEF Cerrado estão livres de distorções materialmente relevantes. Uma auditoria inclui o exame, com base em testes, dos suportes das quantias e divulgadas nos demonstrativos financeiros. Uma auditoria também inclui avaliações dos princípios contábeis utilizados e estimativas significativas feitas pela Administração, na preparação dos demonstrativos financeiros do projeto Políticas de Monitoramento do Bioma Cerrado – GEF Cerrado.

Como parte de obter razoável segurança que o Fundo Brasileiro para a Biodiversidade, na qualidade de gestor dos montantes disponibilizados, encontra-se em conformidade com os aspectos aplicáveis apresentados no Acordo de Doação N° TF 096767, e demais acordos assinados entre as partes, Leis e outros dispositivos legais existentes na legislação brasileira, realizamos testes de aderência em relação ao cumprimento das cláusulas do acordo. Contudo, nosso objetivo não era emitir uma opinião sobre o cumprimento das cláusulas do acordo. Consequentemente, não emitimos tal opinião.


Com base nos procedimentos realizados, não tomamos conhecimento de nenhum fato que pudesse nos levar a acreditar que o Fundo Brasileiro para a Biodiversidade - FUNBIO está em desconformidade com o Acordo de Doação N°. TF 096767 e demais acordos assinados entre as partes, Leis e outros dispositivos legais existentes na legislação brasileira, em todos os aspectos relevantes, que pudessem afetar de maneira significativa a apresentação desse relatório.

Eventuais casos imateriais de descumprimento, se ocorreram, foram discutidos no relatório de recomendações decorrentes da revisão dos controles internos, que contém nossas recomendações para melhorias dos controles internos e salvaguarda de ativos, emitido em 17 de abril de 2015.

Este relatório destina-se, única e exclusivamente, a fornecer informações ao Banco Mundial para Reconstrução e Desenvolvimento - BIRD e Administração do Fundo Brasileiro para a Biodiversidade - FUNBIO.

Rio de Janeiro, 17 de abril de 2015.

Mazars Auditores Independentes
CRC 2SP023701/O-8 “F” RJ



Dominique Joseph Marcel Nezan
Contador CRC 1SP220825/O-0 “S” RJ

Relatório de revisão sobre os controles internos mantidos para os demonstrativos financeiros do Projeto Políticas de Monitoramento do Bioma Cerrado – GEF Cerrado

Aos Administradores e Conselheiros
Fundo Brasileiro para a Biodiversidade – FUNBIO
Rio de Janeiro - RJ

Como parte integrante do exame de auditoria das demonstrações financeiras do Fundo Brasileiro para a Biodiversidade – FUNBIO para o exercício findo em 31 de dezembro de 2013, efetuamos uma revisão do sistema de controles internos e dos procedimentos contábeis adotados pela entidade. Como resultado desta revisão, emitimos um relatório de recomendações em 17 de abril de 2015.

Acreditamos que os assuntos mencionados em nosso relatório de recomendações decorrentes desta revisão dos controles internos não sejam materiais de modo a afetar os demonstrativos financeiros do Projeto Políticas de Monitoramento do Bioma Cerrado – GEF Cerrado, preparados em cumprimento do Acordo de Doação No. TF 096767.

Nossos trabalhos de auditoria foram conduzidos de acordo com as normas brasileiras e internacionais de auditoria. Ao planejar e realizar nossos trabalhos de auditoria, consideramos os controles internos existentes no FUNBIO, como base para a determinação de nossos procedimentos de auditoria com a finalidade de expressar uma opinião sobre os demonstrativos financeiros do Projeto Políticas de Monitoramento do Bioma Cerrado – GEF Cerrado, mas não com a finalidade de expressar uma opinião sobre a efetividade do controle interno do projeto.

Uma deficiência de controle interno existe quando a sua operacionalização não possibilita à Administração ou aos demais funcionários, a prevenção, a detecção ou a correção de erros de maneira tempestiva de modo que o FUNBIO mantenha o curso normal de suas atividades. Nossa abordagem de controle interno baseou-se em uma proposta limitada conforme descrito no primeiro parágrafo e não teve o propósito de identificar outras deficiências de controle interno que fossem significativas.


Com base em nossa revisão, nada chegou ao nosso conhecimento que nos leve a identificar deficiências significativas nos controles internos, que em nosso julgamento possam afetar a capacidade de registrar, processar, resumir e relatar dados financeiros consistentes com as afirmações da gestão sobre as informações financeiras relativas ao Acordo de Doação No. TF 096767.

Este relatório destina-se, única e exclusivamente, a fornecer informações ao Banco Internacional para Reconstrução e Desenvolvimento - BIRD e à Administração do Fundo Brasileiro para a Biodiversidade - FUNBIO.

Eventuais casos imateriais de descumprimento, se ocorreram, foram discutidos no relatório de recomendações decorrentes da revisão dos controles internos, que contém nossas recomendações para melhorias dos controles internos e salvaguarda de ativos datado em 17 de abril de 2015.

Rio de Janeiro, 17 de abril de 2015.

Mazars Auditores Independentes
CRC 2SP023701/O-8 "F" RJ



Dominique Joseph Marcel Nezan
Contador CRC 1SP220825/O-0 "S" RJ

Anexo I

Relatórios de fontes e aplicações por categorias (IFR's)



IFR projeto Cerrado
- 1º Trimestre.pdf



IFR projeto Cerrado
- 2º Trimestre.pdf



IFR projeto Cerrado
- 3º Trimestre.pdf



IFR projeto Cerrado
- 4º Trimestre.pdf

RELATÓRIO DE FONTES E CATEGORIAS - IFR 15

RELATÓRIO TRIMESTRAL (Expresso em Reais) / 1º TRIMESTRE 2014

FONTES E CATEGORIAS		TRIMESTRE		ANO		ACUMULADO (1)		VALORES PREVISTOS PRÓXIMOS 3 MESES
I.	Fontes	BIRD	CONTRAPARTIDA	BIRD	CONTRAPARTIDA	BIRD	CONTRAPARTIDA	
	1. BIRD	R\$	R\$	R\$	R\$	R\$	R\$	R\$
	1.1. Desembolsos na Conta Especial (2)	-	-	-	-	3.700.476,21	-	-
	1.2. Pagamentos Diretos	-	-	-	-	-	-	-
	1.3. Reembolsos para Conta Especial	-	-	-	-	-	-	-
	Subtotal BIRD	R\$	R\$	R\$	R\$	R\$	R\$	R\$
	2. Contrapartida	R\$	R\$	R\$	R\$	R\$	R\$	R\$
	2.1. Estado	-	-	-	-	-	-	-
	2.2. Governo Federal	-	1.175.316,42	-	1.175.316,42	-	11.108.533,38	-
	2.3 Beneficiarios	-	-	-	-	-	1.119.899,17	-
	Subtotal Contrapartida	R\$	R\$	R\$	R\$	R\$	R\$	R\$
	Total de Recursos	R\$	R\$	R\$	R\$	R\$	R\$	R\$
	1. Bens, obras, consultoria e treinamento	230.085,93	-	230.085,93	-	2.065.647,99	4.068.514,29	-
	2. Custos operacionais	3.092,26	-	3.092,26	-	768.102,42	-	-
	Coordenação - CONACER	-	-	-	-	-	90.000,00	-
	Coordenação - salários + aluguel espaço PJ	-	119.488,84	-	119.488,84	-	710.148,97	-
	TFC	-	1.055.827,58	-	1.055.827,58	-	4.941.329,29	-
	Cooperação Técnica (GIZ) - Cerrado - Jalapão	-	-	-	-	-	2.418.440,00	-
	Total Aplicado no Projeto	R\$	R\$	R\$	R\$	R\$	R\$	R\$
	Saldo	R\$	R\$	R\$	R\$	R\$	R\$	R\$
	Saldo Inicial no Período	1.130.345,61	-	1.130.345,61	-	866.725,80	0,00	-
	Conta Especial	2.021,78	-	2.021,78	-	-	-	-
	Conta Operativa	1.128.323,83	-	1.128.323,83	-	-	-	-
	Saldo Final no Período	R\$	R\$	R\$	R\$	R\$	R\$	R\$
	Conta Especial (3)	878.752,66	-	878.752,66	-	-	-	-
	Conta Operativa	1.613,70	-	1.613,70	-	-	-	-
		R\$	R\$	R\$	R\$	R\$	R\$	R\$
		877.138,96	-	877.138,96	-	-	-	-

(1) Acumulado desde o início do projeto.

(2) O valor desembolsado foi convertido para real com a taxa da data do desembolso.

(3) A diferença acumulada do saldo bancário no trimestre com saldo do projeto é R\$ 12.026,86 o que refere-se a rendimento líquido (R\$ 5.108,77) menos a variação cambial no período (R\$ 6.770,10) menos acerto no período (R\$147,99).

Josicleide Nascimento
Matricula 00159

RELATÓRIO DE APLICAÇÃO POR COMPONENTES E SUBCOMPONENTES - IFR 15
RELATÓRIO TRIMESTRAL / 1º TRIMESTRE 2014 (Expresso em Reais)

COMPONENTE / SUBCOMPONENTE	1º TRIMESTRE			ANO 2014			ACUMULADO (U)			VARIACÃO (%) CONTRA- BIRD	VARIACÃO (%) CONTRA- PARTIDA	TOTAL DO PROJETO
	PLANEJADO BIRD	CONTRA- PARTIDA	APLICADO BIRD	PLANEJADO CONTRA- PARTIDA	BIRD	CONTRA- PARTIDA	APLICADO BIRD	CONTRA- PARTIDA				
1. Conservação da Biodiversidade através de Ações Relacionais às Unidades de Conservação												
1.1 Criação e expansão de unidades de conservação												
1.1.1 Criação e implementação do PNPAP	479.758,75	805.635,92	154.509,48	1.919.035,00	805.635,92	154.509,48	91,95	2.529.231,27	764.705,75	68,77		
SUBTOTAL 1	479.758,75	805.635,92	154.509,48	1.919.035,00	805.635,92	154.509,48		2.529.231,27	764.705,75			11.660.234,00
2. Cons. Biol. Terr. Produtivos												
2.1 Inc. Condi. Trad. Manejo	131.100,00	140.793,66	5.580,00	524.400,00	140.793,66	5.580,00	98,44	680.553,47	3.941.760,68	76,23		
2.2 Cancelação de Produções												
SUBTOTAL 2	131.100,00	140.793,66	5.580,00	524.400,00	140.793,66	5.580,00		680.553,47	3.941.760,68			
3. Desenvolvimento e fortalecimento de políticas públicas												
3.1 Consolidação e funcionamento de instituições que trabalham com uso sustentável	65.337,50	-	-	261.350,00	-	-	100,00	314.938,81	53.588,81	82,98		
3.2 Formulação de ações para o Programa Cerrado, Sustentável												
3.3 Formulação de novas políticas públicas	243.506,81	-	8.815,17	974.027,25	-	-	99,09	78.804,25	78.804,25	55,25		
3.4 Desenvolvimento de novas iniciativas dentro do Programa Cerrado Sustentável												
SUBTOTAL 3	308.844,31	109.398,00	8.815,17	1.235.377,25	109.398,00	8.815,17		2.140.836,35	1.543.486,00			2.358.684,00
4. Monitoramento do Bioma Cerrado												
4.1 Desenvolver e operar sistema de monitoramento da cobertura vegetal	432.541,25	-	55.181,28	1.730.165,00	-	-	96,81	1.869.826,24	194.842,52	89,38		
4.2 Atualização disponibilização do Banco de Dados	71.512,50	6.000,00	6.000,00	286.050,00	-	6.000,00	97,90	286.050,00	6.000,00	97,90		
SUBTOTAL 4	504.053,75	109.398,00	61.181,28	2.016.215,00	109.398,00	61.181,28		2.155.876,24	200.842,52			2.775.388,00
5. Coordenação do subprojeto MMA - políticas e monitoramento do Bioma												
5.1 Implantar e iniciar funcionamento do Comitê do Programa	13.375,00	-	-	53.900,00	119.488,84	-	100,00	53.900,00	503.704,10	521,50	-41,09	
5.2 Coordenar, monitorar e avaliar os resultados do projeto	87.057,00	119.488,84	-	351.748,00	119.488,84	-	100,00	372.503,06	20.755,06	94,43		
SUBTOTAL 5	101.432,00	119.488,84	-	405.648,00	119.488,84	-		426.403,06	503.704,10			993.231,00
6. Coordenação do SubProjeto de Monitoramento do bioma												
6.1 Implantar e iniciar funcionamento da equipe do NCP	-	-	-	-	-	-	-	-	-	-	-	
6.2 Gerenciamento Financeiro pelo Fimbio	-	-	3.092,26	3.092,26	-	3.092,26	-	768.317,08	771.409,34	-0,40		
SUBTOTAL 6	-	-	3.092,26	3.092,26	-	3.092,26		768.317,08	771.409,34			1.621.980,00
Tela Inicial												
1.525.688,81	1.178.316,42	233.788,19	1.753.116,42	6.100.675,25	1.178.316,42	233.788,19	1.178.316,42	8.201.247,47	15.564.387,78	12.238.437,54		21.676.400,00

(1) Acumulado desde o início do Projeto

(2) Para o valor total do projeto - PAD, considerou-se US\$ = R\$ 1.802,2 ou seja o câmbio da data de assinatura do contrato - 14/06/2010

Sociedade Nascimento
Márculo 00459

RELATÓRIO DE FONTES E CATEGORIAS - IFR 16

RELATÓRIO TRIMESTRAL (Expresso em Reais) / 2º TRIMESTRE 2014

FONTES E CATEGORIAS		TRIMESTRE		ANO		ACUMULADO (1)		VALORES PREVISTOS PRÓXIMOS 3 MESES
I. Fontes	BIRD	CONTRAPARTIDA	BIRD	CONTRAPARTIDA	BIRD	CONTRAPARTIDA		
1. BIRD								
1.1. Desembolsos na Conta Especial (2)	R\$ 960.070,31	R\$ -	R\$ 960.070,31	R\$ -	R\$ 4.660.546,52	R\$ -	R\$ -	
1.2. Pagamentos Diretos	R\$ -	R\$ -	R\$ -	R\$ -	R\$ -	R\$ -	R\$ -	
1.3. Reembolsos para Conta Especial	R\$ -	R\$ -	R\$ -	R\$ -	R\$ -	R\$ -	R\$ -	
Subtotal BIRD	R\$ 960.070,31	R\$ -	R\$ 960.070,31	R\$ -	R\$ 4.660.546,52	R\$ -	R\$ -	
2. Contrapartida								
2.1. Estado	R\$ -	R\$ -	R\$ -	R\$ -	R\$ -	R\$ -	R\$ -	
2.2. Governo Federal	R\$ -	R\$ 1.273.368,49	R\$ -	R\$ 2.448.684,91	R\$ -	R\$ 12.381.901,87	R\$ -	
2.3. Beneficiarios	R\$ -	R\$ -	R\$ -	R\$ -	R\$ -	R\$ 1.119.899,17	R\$ -	
Subtotal Contrapartida	R\$ -	R\$ 1.273.368,49	R\$ -	R\$ 2.448.684,91	R\$ -	R\$ 13.501.801,04	R\$ -	
Total de Recursos	R\$ 960.070,31	R\$ 1.273.368,49	R\$ 960.070,31	R\$ 2.448.684,91	R\$ 4.660.546,52	R\$ 13.501.801,04	R\$ -	
II. Categorias								
1. Bens, obras, consultoria e treinamento	R\$ 773.722,89	R\$ -	R\$ 1.003.808,82	R\$ -	R\$ 2.839.370,88	R\$ 4.068.514,29		
2. Custos operacionais	R\$ 2.376,36	R\$ 2.681,25	R\$ 5.468,62	R\$ -	R\$ 770.478,78	R\$ 92.681,25		
Coordenação - CONACER		R\$ 75.266,88		R\$ 194.755,72		R\$ 785.415,85		
Coordenação - salários + aluguel espaço PJ		R\$ 1.198.101,61		R\$ 2.253.929,19		R\$ 6.139.430,90		
TFCA		R\$ -		R\$ -		R\$ 2.418.440,00		
Cooperação Técnica (GIZ) - Cerrado - Jalapão		R\$ -		R\$ -				
Total Aplicado no Projeto	R\$ 776.099,25	R\$ 1.276.049,74	R\$ 1.009.277,44	R\$ 2.451.366,16	R\$ 3.609.849,66	R\$ 13.504.482,29	R\$ -	
Saldo								
Saldo Inicial no Período	R\$ 878.752,66				R\$ 1.050.696,86		R\$ -	
Conta Especial	R\$ 1.613,70	R\$ -					R\$ -	
Conta Operativa	R\$ 877.138,96	R\$ -					R\$ -	
Saldo Final no Período	R\$ 1.044.036,71							
Conta Especial (3)	R\$ 941.622,30	R\$ -					R\$ -	
Conta Operativa	R\$ 102.414,41	R\$ -					R\$ -	

(1) Acumulado desde o início do projeto.

(2) O valor desembolsado foi convertido para real com a taxa da data do desembolso.

(3) A diferença acumulada do saldo do projeto no trimestre com saldo bancário é R\$ 6.660,15 o que refere-se a rendimento líquido menos (R\$ 6.344,56) mais a variação cambial no período (R\$ 13.004,71)

José de Nascimento

Ayilton Coelho de
Superintendência e Gestão
Planejamento
Fundo

RELATÓRIO DE APLICAÇÃO POR COMPONENTES E SUBCOMPONENTES - IPE 16
RELATÓRIO TRIMESTRAL / 2º TRIMESTRE 2014 (Expresso em Reais)

COMPONENTE / SUBCOMPONENTE	2º TRIMESTRE				ANO 2014				ACUMULADO (1)				TOTAL DO PROJETO
	PLANEADO BIROD	CONTRA- PARTIDA	APLICADO BIROD	CONTRA- PARTIDA	VARIAÇÃO (%) BIROD	CONTRA- PARTIDA	PLANEADO BIROD	CONTRA- PARTIDA	APLICADO BIROD	CONTRA- PARTIDA	VARIAÇÃO (%) BIROD	CONTRA- PARTIDA	
1. Conservação da Biodiversidade através de Ações Relacionadas às Unidades de Conservação													
1.1 Criação e expansão de unidades de conservação	479.758,75		142.509,16		70,30	1.919.035,00	805.635,92	297.018,64	805.635,92	84,52	2.529.231,27	9.216.345,08	64,13
1.2 Deslinhamento e implementação do PNAP													
SUBTOTAL 1	479.758,75		142.509,16			1.919.035,00	805.635,92	297.018,64	805.635,92		2.529.231,27	9.216.345,08	
2. Com. Biod. Terr. Produtivos		1.033.904,94		1.033.904,94									
2.1 Inc. Condi. Trad. Manejo	131.100,00		77.860,00		59,39	524.400,00	1.174.698,60	83.440,00	1.174.698,60	84,09	680.583,47	4.975.665,54	30,89
2.2 Capacitação de Produtores													
SUBTOTAL 2	131.100,00	1.033.904,94	77.860,00	1.033.904,94		524.400,00	1.174.698,60	83.440,00	1.174.698,60		680.583,47	4.975.665,54	
3. Desenvolvimento e fortalecimento de políticas públicas		71.211,25		71.211,25									
3.1 Capacitação e funcionamento de instituições que trabalham com uso sustentável	65.337,50		150.150,00		-129,81	261.350,00		150.150,00		42,55	314.938,81		35,31
3.2 Fortalecimento de ações para o Programa Cerrado Sustentável													
3.3 Fortalecimento de novas políticas públicas	243.506,81		94.212,60		61,31	974.027,25		103.027,77		89,42	1.247.093,59		49,85
3.4 Desenvolvimento de novas iniciativas dentro do Programa Cerrado Sustentável													
SUBTOTAL 3	208.844,31	71.211,25	244.362,60	71.211,25		1.235.377,25	71.211,25	253.177,77	71.211,25		2.140.836,35	1.014.697,25	
4. Monitoramento do Bioma Cerrado		95.666,67		95.666,67									
4.1 Desenvolver e operar sistema de monitoramento da cobertura vegetal	432.541,25		292.767,23		32,31	1.780.165,00	205.064,67	347.948,51	205.064,67	79,89	1.869.826,24	454.758,67	
4.2 Atualização e disponibilização do Banco de Dados	71.512,50		8.400,00		88,25	286.050,00		14.400,00		94,97	286.050,00		
SUBTOTAL 4	504.053,75	95.666,67	301.167,23	95.666,67		2.016.215,00	205.064,67	362.348,51	205.064,67		2.155.876,24	454.758,67	
5. Coordenação do subprojeto MMA - políticas e monitoramento do Bioma		75.266,88		75.266,88									
5.1 Implementar e iniciar funcionamento do Comitê do Programa	13.475,00				100,00	53.900,00	194.755,72		194.755,72	100,00			
5.2 Coordenar, monitorar e avaliar os resultados do programa	87.937,00		7.823,50		91,10	351.748,00	119.488,84	7.823,50	119.488,84	97,78	372.503,06		
SUBTOTAL 5	101.412,00	75.266,88	7.823,50	75.266,88		405.648,00	194.755,72	7.823,50	194.755,72		426.403,06	578.979,98	
6. Coordenação do Subprojeto de Monitoramento do Bioma													
6.1 Implementar e iniciar funcionamento da equipe do NCP													
6.2 Gerenciamento Financeiro pelo Fubio			2.376,56		4731,00			5.408,62			768.317,08		4,71
SUBTOTAL 6			2.376,56					5.408,62			768.317,08		
TOTAL DO PROJETO	1.525.168,81	1.276.049,74	776.099,25	1.276.049,74		6.100.675,25	2.451.366,16	1.009.277,44	2.451.366,16		8.201.247,47	16.840.437,52	

(1) Acumulado desde o início do Projeto
(2) Para o valor total do projeto - PAD, considerou-se: 11585 - R\$ 1.8022, ou seja o somatório da data de assinatura do contrato - 14/06/2010

Josicleide Nascimento
Matrícula 00159

Ayilton Coelho
Superintendência de Gestão
Planejamento e Gestão
Fubio

RELATÓRIO DE FONTES E CATEGORIAS - IFR 17

RELATÓRIO TRIMESTRAL (Expresso em Reais) / 3º TRIMESTRE 2014

FONTES E CATEGORIAS		TRIMESTRE		ANO		ACUMULADO (1)		VALORES PREVISTOS PRÓXIMOS 3 MESES
I. Fontes	BIRD	CONTRAPARTIDA	BIRD	CONTRAPARTIDA	BIRD	CONTRAPARTIDA		
1. BIRD								
1.1. Desembolsos na Conta Especial (2)	R\$ 1.369.773,36	R\$ -	R\$ 2.329.843,67	R\$ -	R\$ 6.030.319,88	R\$ -	R\$ -	
1.2. Pagamentos Diretos	R\$ -	R\$ -	R\$ -	R\$ -	R\$ -	R\$ -	R\$ -	
1.3. Reembolsos para Conta Especial	R\$ -	R\$ -	R\$ -	R\$ -	R\$ -	R\$ -	R\$ -	
Subtotal BIRD	R\$ 1.369.773,36	R\$ -	R\$ 2.329.843,67	R\$ -	R\$ 6.030.319,88	R\$ -	R\$ -	
2. Contrapartida								
2.1. Estado	R\$ -	R\$ -	R\$ -	R\$ -	R\$ -	R\$ -	R\$ -	
2.2. Governo Federal	R\$ -	R\$ 642.748,92	R\$ -	R\$ 3.091.433,83	R\$ -	R\$ 13.024.650,79	R\$ -	
2.3. Beneficiarios	R\$ -	R\$ -	R\$ -	R\$ -	R\$ -	R\$ 1.119.899,17	R\$ -	
Subtotal Contrapartida	R\$ -	R\$ 642.748,92	R\$ -	R\$ 3.091.433,83	R\$ -	R\$ 14.144.549,96	R\$ -	
Total de Recursos	R\$ 1.369.773,36	R\$ 642.748,92	R\$ 2.329.843,67	R\$ 3.091.433,83	R\$ 6.030.319,88	R\$ 14.144.549,96	R\$ -	
II. Categorias								
1. Bens, obras, consultoria e treinamento	R\$ 1.133.886,19		R\$ 2.137.695,01	R\$ -	R\$ 3.973.257,07	R\$ 4.068.514,29		
2. Custos operacionais	R\$ 1.723,28		R\$ 7.191,90	R\$ -	R\$ 772.202,06	R\$ -		
Coordenação - CONACER		R\$ 75.266,88		R\$ 2.681,25		R\$ 92.681,25		
Coordenação - salários + aluguel espaço PJ		R\$ 567.482,04		R\$ 2.821.411,23		R\$ 860.682,73		
TFCA				R\$ -		R\$ 6.706.912,94		
Cooperação Técnica (GIZ) - Cerrado - Jalapão						R\$ 2.418.440,00		
Total Aplicado no Projeto	R\$ 1.135.609,47	R\$ 642.748,92	R\$ 2.144.886,91	R\$ 3.094.115,08	R\$ 4.745.459,13	R\$ 14.147.231,21	R\$ -	
Saldo							R\$ -	
Saldo Inicial no Período	R\$ 1.044.036,71						R\$ -	
Conta Especial	R\$ 941.622,30	R\$ -		R\$ -			R\$ -	
Conta Operativa	R\$ 102.414,41	R\$ -		R\$ -			R\$ -	
Saldo Final no Período	R\$ 1.279.295,04						R\$ -	
Conta Especial (3)	R\$ 647.629,82	R\$ -		R\$ -			R\$ -	
Conta Operativa	R\$ 631.665,22	R\$ -		R\$ -			R\$ -	

- (1) Acumulado desde o início do projeto.
(2) O valor desembolsado foi convertido para real com a taxa da data do desembolso.
(3) A diferença acumulada do saldo do projeto no trimestre com saldo bancário é R\$ -1.094,44 o que refere-se a rendimento líquido menos (R\$ 3.523,46) mais a variação cambial no período (R\$ 2.429,02)

Josicleide Nascimento
Assistente Social

Ayilton Coelho
Superintendência de
Planejamento e Gestão
Fundo

POP1827 PROJETO Cerrado Policy and Biome Monitoring - MMA

Documento GEF Nº TEP96767-BR

RELATÓRIO DE APLICAÇÃO POR COMPONENTES E SUBCOMPONENTES - JBRJ12

RELATÓRIO TRIMESTRAL / 3º TRIMESTRE 2014 (3º bimestre em Real)

COMPONENTE / SUBCOMPONENTE	3º TRIMESTRE		ANO 2014		ACUMULADO (1)		TOTAL DO PROJETO
	PLANEJADO	APLICADO	PLANEJADO	APLICADO	PLANEJADO	APLICADO	
	BRD	CONTRA-PARTIDA	BRD	CONTRA-PARTIDA	BRD	CONTRA-PARTIDA	
1. Conservação da Biodiversidade através de Ações Redutoras de Unidades de Conservação							
1.1 Criação e equacionamento de unidades de conservação	479.788,75	368.066,50	42.073,20	368.066,50	91,23	-	
1.2 Desempenho e implementação do PIVAP	479.788,75	368.066,50	42.073,20	368.066,50	-	-	
2. Criação e equacionamento de unidades de conservação							
2.1 Criação e equacionamento de unidades de conservação	479.788,75	368.066,50	42.073,20	368.066,50	91,23	-	
2.2 Criação e equacionamento de unidades de conservação	479.788,75	368.066,50	42.073,20	368.066,50	91,23	-	
3. Desenvolvimento e fortalecimento de políticas públicas							
3.1 Consolidação e funcionamento de instituições que fortaleçam com seu sistema	65.337,50	2.100,00	96,79	261.350,00	-	-	
3.2 Fortalecimento de ações para o Programa Cerrado Sustentável	241.506,81	335.044,15	-33,48	974.027,25	-	-	
3.3 Fortalecimento de ações políticas públicas	241.506,81	335.044,15	-33,48	974.027,25	-	-	
3.4 Desenvolvimento de novas iniciativas dentro do Programa Cerrado Sustentável	241.506,81	335.044,15	-33,48	974.027,25	-	-	
SUBTOTAL 3	308.844,31	103.741,20	1.235.377,25	71.211,25	590.371,92	71.211,25	2.108.684,00
4. Monitoramento do Bioma Cerrado							
4.1 Desenvolver e operar sistema de monitoramento da cobertura vegetal	412.541,25	550.981,15	-27,28	1.770.165,00	-	-	
4.2 Avaliação e desenvolvimento do Plano de Ação	71.512,50	184.797,13	-158,41	286.050,00	-	-	
4.3 Avaliação e desenvolvimento do Plano de Ação	71.512,50	184.797,13	-158,41	286.050,00	-	-	
5. Conservação do subprojeto MMA - políticas e monitoramento do Bioma							
5.1 Implementar e incluir funcionamento do Comitê do Programa	13.475,00	75.366,88	94,66	53.900,00	-	-	
5.2 Conservar, monitorar e avaliar os resultados do programa	87.937,00	1.589,92	98,19	351.748,00	-	-	
SUBTOTAL 5	101.412,00	75.366,88	3.509,92	405.648,00	270.022,61	270.022,61	991.210,00
6. Coordenação do Subprojeto de Monitoramento do Bioma							
6.1 Implementar e incluir funcionamento da equipe do NCP	-	-	-	-	-	-	
6.2 Gerenciamento Financeiro pelo Fundo	1.723,28	1.723,28	7.191,00	7.191,00	-	-	
SUBTOTAL 6	1.723,28	1.723,28	7.191,00	7.191,00	-	-	
TOTAL DO PROJETO	1.525.168,81	642.748,92	1.135.609,47	642.748,92	3.094.115,08	2.144.886,91	21.626.400,00

(1) Acumulado desde o início do Projeto
(2) Para o valor total do projeto - PADI, consideramos 100% = R\$ 1.802,27, ou seja o cambio da data de assinatura do contrato - 14/06/2010

José de Nascimento

Assessoria Técnica

Assessoria Técnica
Superintendência de Gestão
Planejamento e Gestão
Fundo

RELATÓRIO DE FONTES E CATEGORIAS - IFR 18

RELATÓRIO TRIMESTRAL (Expresso em Reais) / 4º TRIMESTRE 2014


FONTES E CATEGORIAS		TRIMESTRE		ANO		ACUMULADO (1)		VALORES PREVISTOS PRÓXIMOS 3 MESES
I. Fontes	BIRD	CONTRAPARTIDA	BIRD	CONTRAPARTIDA	BIRD	CONTRAPARTIDA		
1. BIRD								
1.1. Desembolsos na Conta Especial (2)	R\$ 1.869.150,20	R\$ -	R\$ 4.198.993,87	R\$ -	R\$ 7.899.487,90	R\$ -	R\$ -	
1.2. Pagamentos Diretos	R\$ -	R\$ -	R\$ -	R\$ -	R\$ -	R\$ -	R\$ -	
1.3. Reembolsos para Conta Especial	R\$ -	R\$ -	R\$ -	R\$ -	R\$ -	R\$ -	R\$ -	
Subtotal BIRD	R\$ 1.869.150,20	R\$ -	R\$ 4.198.993,87	R\$ -	R\$ 7.899.487,90	R\$ -	R\$ -	
2. Contrapartida								
2.1. Estado	R\$ -	R\$ -	R\$ -	R\$ -	R\$ -	R\$ -	R\$ -	
2.2. Governo Federal	R\$ -	R\$ 570.465,20	R\$ -	R\$ 3.661.899,03	R\$ -	R\$ 13.595.115,99	R\$ -	
2.3. Beneficiários	R\$ -	R\$ -	R\$ -	R\$ -	R\$ -	R\$ 1.119.899,17	R\$ -	
Subtotal Contrapartida	R\$ -	R\$ 570.465,20	R\$ -	R\$ 3.661.899,03	R\$ -	R\$ 14.715.015,16	R\$ -	
Total de Recursos	R\$ 1.869.150,20	R\$ 570.465,20	R\$ 4.198.993,87	R\$ 3.661.899,03	R\$ 7.899.487,90	R\$ 14.715.015,16	R\$ -	
II. Categorias								
1. Bens, obras, consultoria e treinamento	R\$ 2.044.466,22		R\$ 4.182.161,23	R\$ -	R\$ 6.017.723,29	R\$ 4.068.514,29		
2. Custos operacionais	R\$ 90.908,09		R\$ 98.099,99	R\$ -	R\$ 863.110,15	R\$ 167.948,13		
Coordenação - CONACER		R\$ 75.266,88		R\$ 77.948,13				
Coordenação - salários + aluguel espaço PJ		R\$ 495.198,32		R\$ 765.220,92		R\$ 1.355.881,05		
TFCA				R\$ 2.821.411,23		R\$ 6.706.912,94		
Coordenação Técnica (GIZ) - Cerrado - Jatiarã				R\$ -		R\$ 2.418.440,00		
Total Aplicado no Projeto	R\$ 2.135.374,31	R\$ 570.465,20	R\$ 4.280.261,22	R\$ 3.664.580,28	R\$ 6.880.833,44	R\$ 14.717.696,41	R\$ -	
Saldo							R\$ -	
Saldo Inicial no Período	R\$ 1.279.295,04						R\$ -	
Conta Especial	R\$ 647.629,82	R\$ -		R\$ -			R\$ -	
Conta Operativa	R\$ 631.665,22	R\$ -		R\$ -			R\$ -	
Saldo Final no Período	R\$ 1.086.817,21						R\$ -	
Conta Especial (3)	R\$ 907,23	R\$ -		R\$ -			R\$ -	
Conta Operativa	R\$ 1.085.909,98	R\$ -		R\$ -			R\$ -	

(1) Acumulado desde o início do projeto.

(2) O valor desembolsado foi convertido para real com a taxa da data do desembolso.

(3) A diferença no trimestre do saldo do projeto com saldo bancário é -R\$ 73.746,29 o que refere-se a rendimento líquido menos (R\$3.683,20) menos a variação cambial no período (R\$ 15.920,00) e menos valores que o projeto tem a acertar com o Funbio (R\$ 54.142,47)

Assinado por:  Antonio Nascimento


Assinado por:  Antonio Coelho
Supervisor de Gestão
FUNBIO

P091827 PROJETO Cerrado Policy and Biome Monitoring - MIMA

(1) Acumulado desde o início do Projeto

(1) Acumulado desde o início do Projeto

(2) Fazer o levantamento do projeto - P/AJ, considerando-se $U/S = R\$ 1,8022$, ou seja o cambio da data de assinatura do contrato - 14/06/2010


Josieleide Nascimento

Agilitor Coelho
Superintendência de
Planejamento e Gestão
FUNIBIO

Anexo II

Declarações de gastos (SOE's)

Período		SOEs
Inicial	Final	R\$
01/01/2014	31/03/2014	233.178,19
01/04/2014	30/06/2014	776.099,25
01/07/2014	30/09/2014	1.135.609,47
01/10/2014	31/12/2014	2.135.374,31
		4.280.261,22