

## **Demonstrações Contábeis**

### **Fundo Brasileiro para a Biodiversidade - FUNBIO**

1º de janeiro a 31 de dezembro de 2023  
com Relatório do Auditor Independente sobre as Demonstrações  
Contábeis do Projeto “Estratégias de Conservação, Restauração e  
Manejo para a Biodiversidade da Caatinga, Pampa e Pantanal -  
GEF Terrestre”

## **Fundo Brasileiro para a Biodiversidade - FUNBIO**

### **Demonstrações contábeis do Projeto “Estratégias de Conservação, Restauração e Manejo para a Biodiversidade da Caatinga, Pampa e Pantanal - GEF Terrestre”**

Período de 1º de janeiro a 31 de dezembro de 2023

#### **Índice**

|  |    |
|--|----|
| Relatório do auditor independente sobre as Demonstrações contábeis do Projeto “Estratégias de Conservação, Restauração e Manejo para a Biodiversidade da Caatinga, Pampa e Pantanal - GEF Terrestre” .....   | 1  |
| Demonstrações contábeis do Projeto “Estratégias de Conservação, Restauração e Manejo para a Biodiversidade da Caatinga, Pampa e Pantanal - GEF Terrestre” .....  | 4  |
| Notas explicativas as demonstrações contábeis do Projeto “Estratégias de Conservação, Restauração e Manejo para a Biodiversidade da Caatinga, Pampa e Pantanal - GEF Terrestre” .....  | 7  |
| Relatório do auditor independente sobre o cumprimento das cláusulas contratuais de caráter contábil e financeiro do Projeto “Estratégias de Conservação, Restauração e Manejo para a Biodiversidade da Caatinga, Pampa e Pantanal - GEF Terrestre” ..... | 13 |
| Relatório do auditor independente sobre a estrutura de controles internos do Projeto “Estratégias de Conservação, Restauração e Manejo para a Biodiversidade da Caatinga, Pampa e Pantanal - GEF Terrestre” .....  | 14 |

## **Relatório do auditor independente sobre as Demonstrações contábeis do Projeto “Estratégias de Conservação, Restauração e Manejo para a Biodiversidade da Caatinga, Pampa e Pantanal - GEF Terrestre”**

À  
Secretaria Executiva e ao Conselho Deliberativo do  
**Fundo Brasileiro para a Biodiversidade - FUNBIO**  
**Projeto “GEF Terrestre”**  
Rio de Janeiro - RJ

### **Opinião**

Examinamos as demonstrações contábeis do Projeto “Estratégias de Conservação, Restauração e Manejo para a Biodiversidade da Caatinga, Pampa e Pantanal - GEF Terrestre” (“GEF Terrestre” ou “Projeto”), gerido pelo Fundo Brasileiro para a Biodiversidade - FUNBIO (“Entidade”), financiado com recursos do contrato celebrado com o Banco Interamericano de Desenvolvimento (“BID”), para o período de 1º de janeiro a 31 de dezembro de 2023, bem como as correspondentes notas explicativas, incluindo as políticas contábeis materiais e outras informações elucidativas.

Em nossa opinião, as demonstrações contábeis do Projeto acima referidas para o período de 1º de janeiro a 31 de dezembro de 2023, foram elaboradas, em todos os aspectos relevantes, de acordo com os contratos firmados entre as partes e com a base contábil de recebimentos e pagamentos descrita na Nota Explicativa nº 2.

### **Base para opinião**

Nossa auditoria foi conduzida de acordo com as normas brasileiras e internacionais de auditoria. Nossas responsabilidades, em conformidade com tais normas, estão descritas na seção a seguir, intitulada “Responsabilidades do auditor pela auditoria das demonstrações contábeis”. Somos independentes em relação à Entidade, de acordo com os princípios éticos relevantes previstos no Código de Ética Profissional do Contador e nas normas profissionais emitidas pelo Conselho Federal de Contabilidade, e cumprimos com as demais responsabilidades éticas de acordo com essas normas. Acreditamos que a evidência de auditoria obtida é suficiente e apropriada para fundamentar nossa opinião.

### **Ênfase - Base de elaboração e apresentação das demonstrações contábeis e restrição sobre distribuição ou uso**

Chamamos a atenção para a Nota Explicativa nº 2 às demonstrações contábeis, que descreve a base contábil dessas demonstrações contábeis, elaboradas para auxiliar a Entidade no cumprimento das cláusulas para elaboração de relatórios contábeis do contrato acima mencionado. Consequentemente, as demonstrações contábeis podem não servir para outras finalidades. Nosso relatório destina-se, exclusivamente, para utilização e informação da Administração da Entidade e dos financiadores do Projeto, e não deve ser distribuído ou utilizado por outras partes que não essas mencionadas. Nossa opinião não está modificada em relação a esse assunto.

## **Responsabilidades da Administração e da governança pelas demonstrações contábeis**

A Administração é responsável pela elaboração das demonstrações contábeis de acordo com os contratos firmados entre as partes e com a base contábil de recebimentos e pagamentos descrita na nota explicativa nº 2. e pelos controles internos que ela determinou como necessários para permitir a elaboração das demonstrações contábeis livres de distorção relevante, independentemente se causada por fraude ou erro.

Na elaboração das demonstrações contábeis, a Administração é responsável pela avaliação da capacidade do Projeto continuar operando, divulgando, quando aplicável, os assuntos relacionados com a sua continuidade operacional e o uso dessa base contábil na elaboração das demonstrações contábeis, a não ser que a Administração pretenda encerrar o Projeto, ou não tenha nenhuma alternativa realista para evitar o encerramento do Projeto.

Os responsáveis pela governança do Projeto são aqueles com responsabilidade pela supervisão do processo de elaboração das demonstrações contábeis.

## **Responsabilidades do auditor pela auditoria das demonstrações contábeis**

Nossos objetivos são obter segurança razoável de que as demonstrações contábeis, tomadas em conjunto, estão livres de distorção relevante, independentemente se causada por fraude ou erro, e emitir relatório de auditoria contendo nossa opinião. Segurança razoável é um alto nível de segurança, mas não uma garantia de que a auditoria realizada de acordo com as normas brasileiras e internacionais de auditoria sempre detecta as eventuais distorções relevantes existentes. As distorções podem ser decorrentes de fraude ou erro e são consideradas relevantes quando, individualmente ou em conjunto, possam influenciar, dentro de uma perspectiva razoável, as decisões econômicas dos usuários tomadas com base nas referidas demonstrações contábeis.

Como parte da auditoria realizada de acordo com as normas brasileiras e internacionais de auditoria, exercemos julgamento profissional e mantemos ceticismo profissional ao longo da auditoria. Além disso:


- Identificamos e avaliamos os riscos de distorção relevante nas demonstrações contábeis, independentemente se causada por fraude ou erro, planejamos e executamos procedimentos de auditoria em resposta a tais riscos, bem como obtivemos evidência de auditoria apropriada e suficiente para fundamentar nossa opinião. O risco de não detecção de distorção relevante resultante de fraude é maior do que o proveniente de erro, já que a fraude pode envolver o ato de burlar os controles internos, conluio, falsificação, omissão ou representações falsas intencionais.
- Obtemos entendimento dos controles internos relevantes para a auditoria para planejarmos procedimentos de auditoria apropriados às circunstâncias, mas, não, com o objetivo de expressarmos opinião sobre a eficácia dos controles internos da Entidade.
- Avaliamos a adequação das políticas contábeis utilizadas e a razoabilidade das estimativas contábeis e respectivas divulgações feitas pela Administração.

- Concluimos sobre a adequação do uso, pela Administração, da base contábil de continuidade operacional e, com base nas evidências de auditoria obtidas, se existe incerteza relevante em relação a eventos ou condições que possam levantar dúvida significativa em relação à capacidade de continuidade operacional da Entidade. Se concluirmos que existe incerteza relevante, devemos chamar atenção em nosso relatório de auditoria para as respectivas divulgações nas demonstrações contábeis ou incluir modificação em nossa opinião, se as divulgações forem inadequadas. Nossas conclusões estão fundamentadas nas evidências de auditoria obtidas até a data de nosso relatório. Todavia, eventos ou condições futuras podem levar a Entidade a não mais se manter em continuidade operacional.
- Avaliamos a apresentação geral, a estrutura e o conteúdo das demonstrações contábeis, inclusive as divulgações e se as demonstrações contábeis representam as correspondentes transações e os eventos de maneira compatível com o objetivo de apresentação adequada.

Comunicamo-nos com os responsáveis pela governança a respeito, entre outros aspectos, do alcance planejado, da época da auditoria e das constatações significativas de auditoria, inclusive as eventuais deficiências significativas nos controles internos que identificamos durante nossos trabalhos.

Rio de Janeiro, 25 de junho de 2024.

ERNST & YOUNG  
Auditores Independentes S.S. Ltda.  
CRC-SP015199/F



Felipe Saint Anna Vergete  
Contador CRC-RJ106842/O

## Fundo Brasileiro para a Biodiversidade - FUNBIO

Demonstrações contábeis do Projeto “Estratégias de Conservação, Restauração e Manejo para a Biodiversidade da Caatinga, Pampa e Pantanal - GEF Terrestre”

1º de janeiro a 31 de dezembro de 2023

(Em US\$, exceto quando indicado de outra forma)

Contrato: GRT/FM-16661-BR

Projeto: Estratégias de Conservação, Restauração e Manejo para a Biodiversidade da Caatinga, Pampa e Pantanal - GEF Terrestre

Executor: Fundo Brasileiro para a Biodiversidade

DEMONSTRAÇÃO DE FLUXOS DE CAIXA (Em US\$)

| RECURSOS RECEBIDOS  | Período de 01 de janeiro a 31 de dezembro de 2023 |                   |                      | Período de 01 de janeiro a 31 de dezembro de 2022 |                  |                     |
|---|---|-------------------|----------------------|---|------------------|---------------------|
|   | BID   | Contrapartida     | TOTAL                | BID   | Contrapartida    | TOTAL               |
| <b>Acumulado ao começo do período</b>   | 9.279.064,24                                      | 84.101,02         | 9.363.165,26         | 4.334.974,87                                      | 12.536,80        | 4.347.511,67        |
| <b>Durante o período - Subtotal</b>   | 5.074.576,15                                      | 92.012,43         | 5.166.588,58         | 4.944.089,37                                      | 71.564,22        | 5.015.653,59        |
| Desembolsos Fundo Rotativo/Adiantamento/Reembolso - <b>BID</b>                        | 5.074.576,15                                      | -                 | 5.074.576,15         | 4.944.089,37                                      | -                | 4.944.089,37        |
| A reembolsar  | -   | -                 | -                    | -   | -                | -                   |
| (*) Juros Recebidos e outros  | -   | 92.012,43         | 92.012,43            | -   | 71.564,22        | 71.564,22           |
|   | -   | -                 | -                    | -   | -                | -                   |
| Desembolso de Recursos Próprios – <b>Contrapartida</b>                                | -   | -                 | -                    | -   | -                | -                   |
|   | -   | -                 | -                    | -   | -                | -                   |
| <b>Total Recursos Recebidos</b>   | <b>14.353.640,39</b>                              | <b>176.113,45</b> | <b>14.529.753,84</b> | <b>9.279.064,24</b>                               | <b>84.101,02</b> | <b>9.363.165,26</b> |
| DESEMBOLSOS EFETUADOS   | Período de 01 de janeiro a 31 de dezembro de 2023 |                   |                      | Período de 01 de janeiro a 31 de dezembro de 2022 |                  |                     |
|   | BID   | Contrapartida     | TOTAL                | BID   | Contrapartida    | TOTAL               |
| <b>Acumulado ao começo do período</b>   | 6.832.415,06                                      | -                 | 6.832.415,06         | 3.870.614,81                                      | -                | 3.870.614,81        |
| <b>Durante o período - Subtotal</b>   | 3.924.845,30                                      | -                 | 3.924.845,30         | 2.961.800,25                                      | -                | 2.961.800,25        |
| Solicitação de Desembolso apresentados dentro do período - <b>BID e Contrapartida</b> | 3.678.585,37                                      | -                 | 3.678.585,37         | 2.458.314,83                                      | -                | 2.458.314,83        |
| Pagos Pendentes de Comprovação/Justificação – <b>BID</b>                              | 246.259,93  | -                 | 246.259,93           | 503.485,42  | -                | 503.485,42          |
| No exercício ==>  | -   | -                 | -                    | -   | -                | -                   |
| Ajuste de 2022 ==>  | -   | -                 | -                    | -   | -                | -                   |
| Pagos Pendentes de Comprovação/Justificação - <b>Contrapartida</b>                    | -   | -                 | -                    | -   | -                | -                   |
| No exercício ==>  | -   | -                 | -                    | -   | -                | -                   |
| Ajuste de 2022 ==>  | -   | -                 | -                    | -   | -                | -                   |
| <b>Total Desembolsado</b>   | <b>10.757.260,36</b>                              | <b>-</b>          | <b>10.757.260,36</b> | <b>6.832.415,06</b>                               | <b>-</b>         | <b>6.832.415,06</b> |
| <b>SALDO DISPONÍVEL AO FINAL DO PERÍODO (**)</b>                                      | <b>3.596.380,03</b>                               | <b>176.113,45</b> | <b>3.772.493,48</b>  | <b>2.446.649,18</b>                               | <b>84.101,02</b> | <b>2.530.750,20</b> |

As notas explicativas são parte integrante destas demonstrações contábeis.

## Fundo Brasileiro para a Biodiversidade - FUNBIO

Demonstrações contábeis do Projeto “Estratégias de Conservação, Restauração e Manejo para a Biodiversidade da Caatinga, Pampa e Pantanal - GEF Terrestre”--Continuação  
1º de janeiro a 31 de dezembro de 2023

(Em US\$, exceto quando indicado de outra forma)

### Observações:

(\*) Os Juros Recebidos e outros referem-se aos valores de rendimento de aplicações financeiras auferidos durante o período.

(\*\*) Em 31 de dezembro de 2023, o valor disponível em conta é de US\$ 3.772.507,69 e está composto, conforme segue:

| Descrição                                   | Em US\$               |
|---|-----------------------|
| <b>Saldo em conta em 31/12/2022</b>         | <b>2.530.750,20</b>   |
| Valor Desembolsado ao Projeto em 2023       | <b>5.074.576,15</b>   |
| Despesas justificadas em 2023               | <b>(3.678.585,37)</b> |
| Despesas pendente de justificativa em 2023  | <b>(246.259,93)</b>   |
| Tarifas Bancárias de 2023 <sup>(1)</sup>    | <b>(21.228,06)</b>    |
| Rendimentos de aplicação financeira de 2023 | <b>113.240,49</b>     |
| Valor não acertado em 2023 <sup>(2)</sup>   | <b>14,21</b>          |
| <b>Saldo em conta em 31/12/2023</b>         | <b>3.772.507,69</b>   |

(1) As tarifas bancárias no total de US\$21.228,06 são referentes aos períodos de 1º de janeiro a 31 de dezembro de 2023.

(2) O valor de US\$14,21 é referente a uma despesa do Projeto realizada em outubro/2023 paga pelo Funbio que não foi debitada da conta do Projeto dentro do período. O valor foi informado na última prestação de contas.

(\*\*) Em 31 de dezembro de 2022, o valor de US\$ 2.530.750,20 está composto, conforme segue:


| Descrição                                   | Em US\$        |
|---|----------------|
| Saldo em conta corrente em 31/12/2021       | 476.896,86     |
| Valor Desembolsado ao Projeto em 2022       | 4.944.089,37   |
| Despesas justificadas em 2022               | (2.458.314,83) |
| Despesas pendente de justificativa em 2022  | (503.485,42)   |
| Tarifas Bancárias de 2022 <sup>(1)</sup>    | (19.357,28)    |
| Rendimentos de aplicação financeira de 2022 | 90.921,50      |
| Saldo em conta corrente em 31/12/2022       | 2.530.750,20   |

(1) As tarifas bancárias no total de US\$19.357,28 são referentes aos períodos de 1º de janeiro a 31 de dezembro de 2022.

Rio de Janeiro, 25 de junho de 2024.

  
Rosa Maria Lemos de Sá (26 de junho de 2024 02:14 GMT+2)

Rosa Maria Lemos de Sá  
Secretária Geral

  
Aylton Coelho Costa Neto (25 de junho de 2024 19:59 ADT)

Aylton Coelho Costa Neto  
Superintendente de Planejamento e Gestão

## Fundo Brasileiro para a Biodiversidade - FUNBIO

Demonstrações contábeis do Projeto “Estratégias de Conservação, Restauração e Manejo para a Biodiversidade da Caatinga, Pampa e Pantanal - GEF Terrestre”--Continuação  
1º de janeiro a 31 de dezembro de 2023  
(Em US\$, exceto quando indicado de outra forma)

| CONCEITO                            | Orçamento Vigente    |                |                      | Acumulado até o Exercício Anterior |                |                     | Movimento no Exercício 2023 |                |                     | Acumulado até o Exercício 2023 |                |                      | Orçamento a Realizar |                |                      |
|-------------------------------------|----------------------|----------------|----------------------|------------------------------------|----------------|---------------------|-----------------------------|----------------|---------------------|--------------------------------|----------------|----------------------|----------------------|----------------|----------------------|
|                                     | BID                  | Contrap. Local | Total Projeto        | BID                                | Contrap. Local | TOTAL               | BID                         | Contrap. Local | TOTAL               | BID                            | Contrap. Local | TOTAL                | BID                  | Contrap. Local | Total Projeto        |
| <b>I. Custos Diretos</b>            | <b>28.886.000,00</b> | -              | <b>28.886.000,00</b> | <b>6.103.462,35</b>                | -              | <b>6.103.462,35</b> | <b>3.491.177,95</b>         | -              | <b>3.491.177,95</b> | <b>9.594.640,30</b>            | -              | <b>9.594.640,30</b>  | <b>19.291.359,70</b> | -              | <b>19.291.359,70</b> |
| Criacao de novas areas protegi      | 2.830.265,00         | -              | 2.830.265,00         | 96.901,76                          | -              | 96.901,76           | 223.522,84                  | -              | 223.522,84          | 320.424,60                     | -              | 320.424,60           | 2.509.840,40         | -              | 2.509.840,40         |
| Manejo de unidades de conserv       | 11.986.192,95        | -              | 11.986.192,95        | 830.764,94                         | -              | 830.764,94          | 1.180.717,94                | -              | 1.180.717,94        | 2.011.482,88                   | -              | 2.011.482,88         | 9.974.710,07         | -              | 9.974.710,07         |
| Recuperação de areas degradada      | 8.072.360,00         | -              | 8.072.360,00         | 5.045.446,87                       | -              | 5.045.446,87        | 1.622.041,17                | -              | 1.622.041,17        | 6.667.488,04                   | -              | 6.667.488,04         | 1.404.871,96         | -              | 1.404.871,96         |
| Monit dos riscos de extinção        | 4.910.530,05         | -              | 4.910.530,05         | 51.153,64                          | -              | 51.153,64           | 257.656,54                  | -              | 257.656,54          | 308.810,18                     | -              | 308.810,18           | 4.601.719,87         | -              | 4.601.719,87         |
| Comunc e integra com comunidade     | 1.086.652,00         | -              | 1.086.652,00         | 79.195,14                          | -              | 79.195,14           | 207.239,46                  | -              | 207.239,46          | 286.434,60                     | -              | 286.434,60           | 800.217,40           | -              | 800.217,40           |
| <b>II. Administracao do Projeto</b> | <b>3.735.820,00</b>  | -              | <b>3.735.820,00</b>  | <b>728.952,71</b>                  | -              | <b>728.952,71</b>   | <b>433.667,35</b>           | -              | <b>433.667,35</b>   | <b>1.162.620,06</b>            | -              | <b>1.162.620,06</b>  | <b>2.573.199,94</b>  | -              | <b>2.573.199,94</b>  |
| Administracao e coordenacao         | 3.260.820,00         | -              | 3.260.820,00         | 640.440,16                         | -              | 640.440,16          | 402.457,31                  | -              | 402.457,31          | 1.042.897,47                   | -              | 1.042.897,47         | 2.217.922,53         | -              | 2.217.922,53         |
| Monit, avaliacao e auditoria        | 475.000,00           | -              | 475.000,00           | 88.512,55                          | -              | 88.512,55           | 31.210,04                   | -              | 31.210,04           | 119.722,59                     | -              | 119.722,59           | 355.277,41           | -              | 355.277,41           |
| <b>TOTAIS</b>                       | <b>32.621.820,00</b> | -              | <b>32.621.820,00</b> | <b>6.832.415,06</b>                | -              | <b>6.832.415,06</b> | <b>3.924.845,30</b>         | -              | <b>3.924.845,30</b> | <b>10.757.260,36</b>           | -              | <b>10.757.260,36</b> | <b>21.864.559,64</b> | -              | <b>21.864.559,64</b> |
| <b>PARI-PASSU %</b>                 | <b>100,0%</b>        | -              | <b>100,0%</b>        | <b>20,9%</b>                       | -              | <b>20,9%</b>        | <b>12,0%</b>                | -              | <b>12,0%</b>        | <b>33,0%</b>                   | -              | <b>33,0%</b>         | <b>67,0%</b>         | -              | <b>67,0%</b>         |

As notas explicativas são parte integrante dessas demonstrações contábeis.

Rio de Janeiro, 25 de junho de 2024.

*Rosa Maria Lemos de Sá*  
Rosa Maria Lemos de Sá (26 de junho de 2024 02:14 GMT+2)

Rosa Maria Lemos de Sá  
Secretária Geral

*Aylton Coelho Costa Neto*  
Aylton Coelho Costa Neto (25 de junho de 2024 19:59 ADT)

Aylton Coelho Costa Neto  
Superintendente de Planejamento e Gestão



## **Fundo Brasileiro para Biodiversidade - FUNBIO**

Notas explicativas as demonstrações contábeis do Projeto “Estratégias de Conservação, Restauração e Manejo para a Biodiversidade da Caatinga, Pampa e Pantanal - GEF Terrestre”

1º de janeiro a 31 de dezembro de 2023

(Em US\$, exceto quando indicado de outra forma)

### **1. Contexto operacional**

O Fundo Brasileiro Para a Biodiversidade (“Entidade” ou “FUNBIO”) é uma Entidade nacional privada, sem fins lucrativos, que trabalha em parceria com os setores governamental, empresarial e a sociedade civil para que recursos estratégicos e financeiros sejam destinados a iniciativas efetivas de conservação da biodiversidade. A sede da entidade está localizada na Rua Voluntários da Pátria, nº 286, 5º e 6º andares, Botafogo, Rio de Janeiro-RJ e estabelecimento em Brasília - DF na SHN Quadra 2, Bloco F, Executive Office Tower, salas 1323 a 1326 na Asa Norte.

Entre as principais atividades realizadas estão a gestão financeira de projetos e fundos de recursos, o desenho de mecanismos financeiros e estudos de novas fontes de recursos para a conservação, além de compras e contratações de bens e serviços. O FUNBIO é credenciado como agência implementadora do GEF - Global Environment Facility e do GCF - Green Climate Fund.

O Projeto Estratégias de Conservação, Restauração e Manejo para a Biodiversidade da Caatinga, Pampa e Pantanal: GEF Terrestre, visa promover a conservação da biodiversidade da Caatinga, Pampa e Pantanal, por meio de três estratégias principais:

- Expansão e consolidação do Sistema Nacional de Unidades de Conservação (SNUC), incluindo a criação de novas Unidades de Conservação e promovendo aumento da efetividade de conservação das já existentes;
- Restauração da vegetação nativa; e
- Planos de Ação Nacionais de espécies ameaçadas.

Sua implementação ocorre em parceria com o Instituto Chico Mendes de Conservação da Biodiversidade (ICMBio), Jardim Botânico do Rio de Janeiro (JBRJ), e órgãos estaduais de meio ambiente, sob coordenação técnica do Ministério do Meio Ambiente e cuja execução será realizada pelo FUNBIO. O Banco Interamericano de Desenvolvimento (BID) é a agência implementadora dos recursos da doação do Fundo Mundial para o Meio Ambiente (GEF, sigla em inglês para Global Environment Facility Trust Fund), para serem executados ao longo de cinco anos, contados a partir da assinatura do contrato, em maio de 2018. Em 2022 o prazo de Execução e o prazo de Desembolsos do Projeto foi prorrogado por mais 24 (vinte e quatro) meses.

## Fundo Brasileiro para Biodiversidade - FUNBIO

Notas explicativas as demonstrações contábeis do Projeto “Estratégias de Conservação, Restauração e Manejo para a Biodiversidade da Caatinga, Pampa e Pantanal - GEF Terrestre”--Continuação  
1º de janeiro a 31 de dezembro de 2023  
(Em US\$, exceto quando indicado de outra forma)

### 2. Práticas contábeis materiais

#### Base de elaboração e informações gerais

As demonstrações contábeis foram elaboradas sobre a base contábil de recebimentos e pagamentos, sendo as receitas registradas quando do recebimento dos fundos (recursos) e as despesas reconhecidas quando estas efetivamente representam despesas pagas em dinheiro (caixa). Essa prática contábil difere das práticas contábeis aplicáveis no Brasil, segundo as quais as transações devem ser registradas na medida em que incorrerem, e não quando de seu pagamento.

A Administração da Entidade aprovou a emissão destas demonstrações contábeis em 25 de junho de 2024.

#### Unidade monetária

Essas demonstrações contábeis são apresentadas em dólares, que é a moeda exigida pelo Banco Interamericano de Desenvolvimento para as demonstrações contábeis. Todas as informações financeiras são apresentadas em dólares, exceto quando indicado de outra forma.

Os desembolsos em dólares efetuados pelo BID são creditados, com prévia liquidação do contrato de câmbio por parte do Banco Beneficiário (Banco do Brasil), na conta específica para gestão destes recursos em moeda local (Real). Para o cálculo da conversão de gastos efetuados em moeda local para a moeda do convênio (dólar dos Estados Unidos da América) se aplica a mesma taxa de câmbio utilizada para conversão dos recursos desembolsados na moeda da contribuição para a moeda do país do beneficiário ou do Órgão Executor.

No registro do aporte local (contrapartida), para o cálculo da conversão de gastos efetuados em moeda local para a moeda do convênio (dólar dos Estados Unidos da América) se aplica a taxa de câmbio vigente na data de apresentação do pedido de desembolso ao BID.

### 3. Fundos disponíveis

Os fundos disponíveis em 31 de dezembro de 2023 e 2022 estão depositados na conta bancária do Projeto e incluem as receitas geradas por rendimentos de aplicações financeiras, conforme demonstrado abaixo:

|                           | Em US\$             |                     |
|---------------------------|---------------------|---------------------|
|                           | 2023 <sup>(2)</sup> | 2022 <sup>(1)</sup> |
| Conta Bancária nº 24127-X | 3.772.507,69        | 2.530.750,20        |

(1) No ano de 2023 não houve despesa pendente acertada, referente a anos anteriores.

(2) Em 2023 ocorreu uma despesa do Projeto no valor de US\$14,21 que foi paga pelo Funbio e não debitada da conta do Projeto dentro do período. O valor foi informado na última prestação de contas.

## Fundo Brasileiro para Biodiversidade - FUNBIO

Notas explicativas as demonstrações contábeis do Projeto “Estratégias de Conservação, Restauração e Manejo para a Biodiversidade da Caatinga, Pampa e Pantanal - GEF Terrestre”--Continuação  
1º de janeiro a 31 de dezembro de 2023  
(Em US\$, exceto quando indicado de outra forma)

### 3. Fundos disponíveis--Continuação

Observação: Durante os anos de 2018 a 2023 foram desembolsados pelo BID o total de US\$ 14.353.640,39 e retratados ganhos de rendimentos e rendimentos devolvidos pelas instituições apoiadas (deduzindo tarifas bancárias) no total de US\$ 176.113,45. A diferença entre o saldo bancário e a Demonstração de Fluxos de Caixa está demonstrada abaixo:

| Descrição                                    | 1º de janeiro de 2023 a 31 de dezembro de 2023 |
|--|--|
|  | Em US\$  |
| <b>Saldo em conta corrente em 31/12/2022</b> | <b>2.530.750,20</b>                            |
| Valor Desembolsado ao Projeto em 2023        | 5.074.576,15                                   |
| Despesas justificadas em 2023                | (3.678.585,37)                                 |
| Despesas pendente de justificativa em 2023   | (246.259,93)                                   |
| Tarifas Bancárias de 2023                    | (21.228,06)                                    |
| Rendimentos de aplicação financeira de 2023  | 113.134,66                                     |
| Acertados e outros em 2023                   | 14,21  |
| <b>Saldo em conta corrente em 31/12/2023</b> | <b>3.772.507,69</b>                            |

### 4. Adiantamentos pendentes de justificativa

Em 31 de dezembro de 2023 o saldo pendente de justificativa ao BID é de US\$ 246.259,93.

### 5. Reposição ou justificativa pendente de registro no Sistema BID

Em 31 de dezembro de 2023, não há montantes pendentes de registro no Sistema BID (WLMS-1 e WLMS -10).

### 6. Fundos de Contrapartida Nacional

No período de 22 de maio de 2018 a 31 de dezembro de 2023, para o Convênio GRT/FM-16661-BR, não existem valores de Aporte Local pendentes de justificativa junto ao BID.

## Fundo Brasileiro para Biodiversidade - FUNBIO

Notas explicativas as demonstrações contábeis do Projeto “Estratégias de Conservação, Restauração e Manejo para a Biodiversidade da Caatinga, Pampa e Pantanal - GEF Terrestre”--Continuação  
1º de janeiro a 31 de dezembro de 2023  
(Em US\$, exceto quando indicado de outra forma)

### 7. Ajustes de períodos anteriores

No período de 1º de janeiro a 31 de dezembro de 2023 não houve ajustes de 2022 a serem realizados em 2023.

### 8. Aquisição de bens e serviços

Informa-se que: (i) as aquisições de bens e serviços serão efetuadas com observância às normas do BID e disposições da Lei Aplicável; (ii) os bens serão devidamente controlados; (iii) os serviços serão devidamente prestados.

### 9. Categorias de Investimento/Inversão

Até 31 de dezembro de 2023, houveram justificativas de desembolso apresentadas ao BID de acordo com o evidenciado na Demonstração de Investimento Acumulado:

| CATEGORIA DE INVERSÃO                      | ORÇAMENTO VIGENTE    |       | Em US\$   |                     |       |                     |
|--|----------------------|-------|---|---------------------|-------|---------------------|
|  |                      |       | JUSTIFICATIVAS DE DESEMBOLSO<br>APRESENTADAS AO BID EM 31/12/2023 |                     |       |                     |
| GRT/FM-16661-BR                            | BID                  | LOCAL | TOTAL   | BID                 | LOCAL | TOTAL               |
| <b>01.00.00-Custos Diretos</b>             | <b>28.886.000,00</b> | -     | <b>28.886.000,00</b>  | <b>3.636.505,86</b> | -     | <b>3.636.505,86</b> |
| 01.01.00-Criacao de novas áreas protegida  | 2.830.265,00         | -     | 2.830.265,00  | 188.042,98          | -     | 188.042,98          |
| 01.02.00-Manejo de unidades de conservação | 11.986.192,95        | -     | 11.986.192,95   | 1.201.460,12        | -     | 1.201.460,12        |
| 01.03.00-Recuperação de áreas degradada    | 8.072.360,00         | -     | 8.072.360,00  | 1.801.277,52        | -     | 1.801.277,52        |
| 01.04.00-Monit dos riscos de extinção      | 4.910.530,05         | -     | 4.910.530,05  | 256.888,00          | -     | 256.888,00          |
| 01.05.00-Comunc e integra com comunidade   | 1.086.652,00         | -     | 1.086.652,00  | 188.837,24          | -     | 188.837,24          |
| <b>02.00.00-Administracao do Projeto</b>   | <b>3.735.820,00</b>  | -     | <b>3.735.820,00</b>   | <b>545.564,89</b>   | -     | <b>545.564,89</b>   |
| 02.01.00-Administracao e coordenação       | 3.260.820,00         | -     | 3.260.820,00  | 511.871,98          | -     | 511.871,98          |
| 02.02.00-Monit, avaliação e auditoria      | 475.000,00           | -     | 475.000,00  | 33.692,91           | -     | 33.692,91           |
| <b>TOTAL</b>                               | <b>32.621.820,00</b> | -     | <b>32.621.820,00</b>  | <b>4.182.070,75</b> | -     | <b>4.182.070,75</b> |
| <b>Porcentagem</b>                         | <b>100%</b>          | -     | <b>100%</b>   | <b>13%</b>          | -     | <b>13%</b>          |

## Fundo Brasileiro para Biodiversidade - FUNBIO

Notas explicativas as demonstrações contábeis do Projeto “Estratégias de Conservação, Restauração e Manejo para a Biodiversidade da Caatinga, Pampa e Pantanal - GEF Terrestre”--Continuação

1º de janeiro a 31 de dezembro de 2023

(Em US\$, exceto quando indicado de outra forma)

### 10. Desembolsos efetuados

O BID desembolsou para o Projeto, o total de US\$ 14.353.640,39 do GRT/FM-16661-BR até a data de 31 de dezembro de 2023. Em 2023 o valor total desembolsado para o Projeto foi de US\$ 5.074.576,15, em que US\$246.259,93 é o saldo a ser justificado pelo Funbio.

A seguir estão demonstradas as solicitações e justificativas de desembolsos efetuados durante o Projeto, relacionadas com seus respectivos desembolsos aprovados, que correspondem aos Tipos demonstrados no quadro abaixo:

**APR** - Aprovado (Orçamento), **ANT** - Antecipado (Desembolsado), **DPB** – Reembolso, **ANJ** - Prestado Contas, **DPS** - Pagamento Direto (Feito diretamente pelo banco ao fornecedor), **ATR** - Devolução de Saldo Remanescente

| GRT/FM-16661-BR (Expresso em US\$ dólares) |            |      |                      |               |       |               |
|--|------------|------|----------------------|---------------|-------|---------------|
| Nº da Solicitação                          | LMS number | TIPO | Data de Apresentação | Aprovado      |       |               |
|  |            |      |                      | BID           | LOCAL | TOTAL         |
| 0  | 201812351  | APR  | Mar-12-2018          | 32.621.820,00 | -     | 32.621.820,00 |
| 1  | 201860444  | ANT  | Dez-12-2018          | 150.000,00    | -     | 150.000,00    |
| 2  | 201912581  | DPB  | Apr-3-2019           | 96.985,03     | -     | 96.985,03     |
| 3  | 201928732  | ANJ  | Jun-21-2019          | 22.386,39     | -     | 22.386,39     |
| 4  | 202000460  | ANJ  | jan-09-2020          | 105.568,04    | -     | 105.568,04    |
| 5  | 202001010  | ANT  | jan-09-2020          | 623.850,19    | -     | 623.850,19    |
| 6  | 202024450  | ANJ  | jun-16-2020          | 637.645,33    | -     | 637.645,33    |
| 7  | 202026568  | ANT  | jun-24-2020          | 1.371.211,05  | -     | 1.371.211,05  |
| 8  | 2020057913 | ANJ  | nov-23-2020          | 224.254,40    | -     | 224.254,40    |
| 9  | 2021017018 | ANJ  | mar-09-2021          | 880.240,61    | -     | 880.240,61    |
| 10   | 2021017229 | ANT  | mar-15-2021          | 957.422,32    | -     | 957.422,32    |
| 11   | 2021059464 | ANJ  | dez-08-2021          | 1.092.279,57  | -     | 1.092.279,57  |
| 12   | 2021060483 | ANT  | dez-13-2021          | 1.135.506,28  | -     | 1.135.506,28  |
| 13   | 2022079089 | ANJ  | Apr-22-2022          | 1.231.152,01  | -     | 1.231.152,01  |
| 14   | 2022081080 | ANT  | Apr-22-2022          | 2.131.124,02  | -     | 2.131.124,02  |
| 15   | 2022100173 | ANJ  | Aug-18-2022          | 700.755,81    | -     | 700.755,81    |
| 16   | 2022119678 | ANJ  | Nov-21-2022          | 491.853,23    | -     | 491.853,23    |
| 17   | 2022123453 | ANJ  | Dec-06-2022          | 845.809,22    | -     | 845.809,22    |
| 18   | 2022123454 | ANT  | Dec-06-2022          | 2.812.965,35  | -     | 2.812.965,35  |
| 19   | 2023161227 | ANJ  | Jul-13-2023          | 2.391.352,09  | -     | 2.391.352,09  |
| 20   | 2023164952 | ANT  | Jul-27-2023          | 488.097,49    | -     | 488.097,49    |
| 21   | 2023186891 | ANJ  | Nov-01-2023          | 1.038.358,66  | -     | 1.038.358,66  |
| 22   | 2023186892 | ANT  | Nov-01-2023          | 4.586.478,66  | -     | 4.586.478,66  |
| 23   | 2023200047 | ANJ  | Dec-15-2023          | 752.360,00    | -     | 752.360,00    |

## Fundo Brasileiro para Biodiversidade - FUNBIO

Notas explicativas as demonstrações contábeis do Projeto “Estratégias de Conservação, Restauração e Manejo para a Biodiversidade da Caatinga, Pampa e Pantanal - GEF Terrestre”--Continuação  
1º de janeiro a 31 de dezembro de 2023  
(Em US\$, exceto quando indicado de outra forma)

### 11. Conciliação entre a Demonstração de Fluxo de Caixa e a Demonstração de Investimentos Acumulados - BID

| Descrição  | Em US\$ dólares |       |               |
|--|-----------------|-------|---------------|
|  | BID             | Local | Total         |
| Demonstração de Fluxos de Caixa (Desembolsos Efetuados/Gastos) | 10.757.260,36   | -     | 10.757.260,36 |
| Demonstrativo de Investimentos                                 | 10.757.260,36   | -     | 10.757.260,36 |
| <b>Diferença</b>   | -               | -     | -             |

### 12. Conciliação entre a Demonstração Financeira de Investimentos e os Registros do BID (LMS 1) por categoria de inversão em 31/12/2023

| GRT/FM-16661-BR (Expresso em US\$ dólares) |                               |                      |                   |
|--|-------------------------------|----------------------|-------------------|
| Categorias de Inversão                     | Demonstração de Investimentos | LMS 1                | Diferença (*)     |
| 01.00.00-Custos Diretos                    | 9.594.640,30                  | 9.385.462,70         | 209.177,60        |
| 02.00.00-Administracao do Projeto          | 1.162.620,06                  | 1.125.537,69         | 37.082,37         |
| <b>TOTAL</b>                               | <b>10.757.260,36</b>          | <b>10.511.000,39</b> | <b>246.259,97</b> |

(\*) A diferença de US\$0,04 entre a Demonstração Financeira de Investimentos e os Registros do BID (LMS 1) e os dados dos Adiantamentos pendentes de justificativa deve-se a ajustes de arredondamento realizados no sistema RM (referentes a PC nº 2 - Solicitação nº 3) e estão distribuídos de acordo com os componentes Comp. 1 - Criação de Novas Ucs e Administração e Coordenação

### 13. Conciliação do Passivo a Favor do BID (entre o montante registrado no campo “Disbursed life” do WLMS-1 e o registrado no campo “Recursos Recebidos - BID da Demonstração de Fluxos de Caixa)

| Descrição   | Em US\$ dólares |
|---|-----------------|
|   | BID             |
| Demonstração de Fluxos de Caixa (Recursos Recebidos: Desembolsos) | 14.353.640,39   |
| WLMS - 1 (Disbursed Life)   | 14.353.640,39   |
| <b>Diferença</b>  | -               |

## **Relatório do auditor independente sobre o cumprimento das cláusulas contratuais de caráter contábil e financeiro do Projeto “Estratégias de Conservação, Restauração e Manejo para a Biodiversidade da Caatinga, Pampa e Pantanal - GEF Terrestre”**

À  
Secretaria Executiva e ao Conselho Deliberativo do  
**Fundo Brasileiro para a Biodiversidade - FUNBIO**  
**Projeto “GEF Terrestre”**  
Rio de Janeiro - RJ

Procedemos a auditoria das demonstrações contábeis referente ao período de 1º de janeiro a 31 de dezembro de 2023 do Projeto “Estratégias de Conservação, Restauração e Manejo para a Biodiversidade da Caatinga, Pampa e Pantanal - GEF Terrestre” (“GEF Terrestre” ou “Projeto”), gerido pelo Fundo Brasileiro para a Biodiversidade - FUNBIO (“Entidade”), financiado com recursos do contrato celebrado com o Banco Interamericano de Desenvolvimento (“BID”), e emitimos nosso relatório correspondente ao mesmo, com data de 25 de junho de 2024.


Nossa auditoria foi direcionada para verificação do adequado cumprimento das cláusulas contratuais relacionadas diretamente aos assuntos contábeis e financeiros do projeto GEF Terrestre.

Realizamos nossa auditoria em conformidade com as normas internacionais de auditoria e os requisitos do contrato celebrado entre a Entidade e o BID. Essas normas exigem o devido planejamento e realização da auditoria para que possamos obter uma certeza razoável de que o FUNBIO cumpriu as cláusulas pertinentes ao contrato celebrado entre a Entidade e o BID. A auditoria inclui o exame, baseado em amostras, das evidências julgadas por nós apropriadas. Assim, consideramos que nossa auditoria oferece uma base razoável para nossa opinião.

Em nossa opinião, no período de 1º de janeiro a 31 de dezembro 2023, o FUNBIO cumpriu, em todos os seus aspectos substanciais, as cláusulas contratuais aplicáveis, de caráter contábil e financeiro, do contrato celebrado entre a Entidade e o Banco Interamericano de Desenvolvimento.

Rio de Janeiro, 25 de junho de 2024.

ERNST & YOUNG  
Auditores Independentes S.S. Ltda.  
CRC-SP015199/F



Felipe S. M. Anna Vergete  
Contador CRC-RJ106842/O

## **Relatório do auditor independente sobre a estrutura de controles internos do Projeto “Estratégias de Conservação, Restauração e Manejo para a Biodiversidade da Caatinga, Pampa e Pantanal - GEF Terrestre”**

À  
Secretaria Executiva e ao Conselho Deliberativo do  
**Fundo Brasileiro para a Biodiversidade - FUNBIO**  
**Projeto “GEF Terrestre”**  
Rio de Janeiro - RJ

Este relatório é complementar ao nosso relatório sobre as demonstrações contábeis do Projeto “Estratégias de Conservação, Restauração e Manejo para a Biodiversidade da Caatinga, Pampa e Pantanal - GEF Terrestre”.

A Administração do Fundo Brasileiro para a Biodiversidade - FUNBIO, gestora do Projeto GEF Terrestre, é responsável por manter uma estrutura de controles internos suficiente para mitigar os riscos de distorção relevante das demonstrações contábeis e proteger os ativos sob a custódia do Projeto, incluindo as obras construídas e outros bens adquiridos. Para cumprir com essa responsabilidade, se requer juízos e estimativas da Administração para avaliar os benefícios esperados e os custos relativos às políticas e procedimentos do sistema de controle interno. Os objetivos de um sistema de controle interno são fornecer à Administração uma segurança razoável, porém não absoluta, de que os ativos estão protegidos contra perdas decorrentes de usos ou disposições não autorizadas, que as transações são realizadas de acordo com as autorizações da Administração e os termos do contrato e estão adequadamente registradas para permitir a elaboração das demonstrações contábeis confiável. Devido às limitações inerentes a qualquer sistema de controle interno, podem ocorrer erros ou irregularidades que não sejam detectados. Além disso, as projeções de qualquer avaliação da estrutura de períodos futuros estão sujeitas ao risco de que os procedimentos possam mostrar-se inadequados devido a mudanças nas condições, ou que a eficácia do desenho e operação das políticas e procedimentos possa se deteriorar.

Ao planejar e desenvolver nossa auditoria das demonstrações contábeis do Projeto referente ao período entre 1º de janeiro e 31 de dezembro de 2023 obtivemos um entendimento da estrutura de controles internos e avaliamos o risco de controle para determinar os procedimentos de auditoria, com o propósito de expressar uma opinião sobre as demonstrações contábeis do Projeto, e não para opinar sobre a eficácia da estrutura de controles internos.

A nossa auditoria do projeto GEF Terrestre relativa ao período entre 1º de janeiro e 31 de dezembro de 2023 não revelou deficiências significativas no desenho ou operação dos controles internos, que, na nossa opinião, poderiam afetar significativamente a capacidade do FUNBIO para registrar, processar, resumir e apresentar informações financeiras de forma coerente com as afirmações da Administração nas demonstrações dos fundos recebidos e desembolsos efetuados, assim como de investimentos acumulados.




Uma deficiência significativa é a condição na qual o desenho ou operação de um ou mais elementos da estrutura de controles internos não reduz a um nível relativamente baixo o risco de que possam ocorrer erros ou irregularidades em valores que poderiam ser significativos em relação as demonstrações contábeis do Projeto, e que poderiam não ser detectados oportunamente pelos funcionários do FUNBIO durante o curso normal das funções que lhes foram atribuídas.

Nossa consideração da estrutura de controles internos não expõe, necessariamente, todos os assuntos do referido sistema que poderiam ser considerados deficiências significativas e, por conseguinte, não deve expor, necessariamente, todas as condições a serem informadas que poderiam ser consideradas deficiências significativas, em conformidade com a definição anterior.

Rio de Janeiro, 25 de junho de 2024.

ERNST & YOUNG  
Auditores Independentes S.S. Ltda.  
CRC-SP015199/F



Felipe Sant' Anna Vergete  
Contador CRC-RJ106842/O









# YE23. GEF Terrestre - Demonstrações Contábeis

Relatório de auditoria final

2024-06-25

|                  |   |
|------------------|---|
| Criado em:       | 2024-06-25 (Horário Padrão do Uruguai)            |
| Por:             | Mayara Bernardes (mayara.bernardes@funbio.org.br) |
| Status:          | Assinado  |
| ID da transação: | CBJCHBCAABAAuID04hS85hETxOsGZPTqILCTIji5umQv      |

## Histórico de "YE23. GEF Terrestre - Demonstrações Contábeis"

-  Documento criado por Mayara Bernardes (mayara.bernardes@funbio.org.br)  
2024-06-25 - 17:56:02 ADT- Endereço IP: 177.55.228.206
-  Documento enviado por email para Aylton Coelho Costa Neto (aylton.coelho@funbio.org.br) para assinatura  
2024-06-25 - 17:57:27 ADT
-  Email visualizado por Aylton Coelho Costa Neto (aylton.coelho@funbio.org.br)  
2024-06-25 - 19:58:27 ADT- Endereço IP: 104.28.47.100
-  Documento assinado eletronicamente por Aylton Coelho Costa Neto (aylton.coelho@funbio.org.br)  
Data da assinatura: 2024-06-25 - 19:59:09 ADT - Fonte da hora: servidor- Endereço IP: 179.245.234.107
-  Documento enviado por email para Rosa Maria Lemos de Sá (rosa.lemos@funbio.org.br) para assinatura  
2024-06-25 - 19:59:11 ADT
-  Email visualizado por Rosa Maria Lemos de Sá (rosa.lemos@funbio.org.br)  
2024-06-25 - 21:14:17 ADT- Endereço IP: 213.239.88.180
-  Documento assinado eletronicamente por Rosa Maria Lemos de Sá (rosa.lemos@funbio.org.br)  
Data da assinatura: 2024-06-25 - 21:14:51 ADT - Fonte da hora: servidor- Endereço IP: 213.239.88.180
-  Contrato finalizado.  
2024-06-25 - 21:14:51 ADT